

ANEXO

2018

Centro Paroquial Solidari. Arazede

IDENTIFICAÇÃO DA ENTIDADE	
Designação	Centro Paroquial de Solidariedade de Arazede
Morada	RUA 19 DE ABRIL, Nº 58
Código postal	3140-022
Localidade	ARAZEDE

DADOS DA ENTIDADE	
Número de identificação fiscal (NIF)	501372350
Classificação de atividade económica (CAE)	87301
Conservatória	COIMBRA

O Órgão Diretivo

Arquiteto
CE Carvalho
[Handwritten signatures]
Baía

O Contabilista Certificado

[Handwritten signature]

ÍNDICE DO ANEXO

1)	Nota 1 - Identificação da entidade	3
2)	Nota 2 - Referencial contabilístico de preparação das demonstrações financeiras	3
3)	Nota 3 - Principais políticas contabilísticas	4
4)	Nota 4 - Fluxos de Caixa	10
5)	Nota 5 - Clientes	10
6)	Nota 6 - Fornecedores.....	11
7)	Nota 7 - Financiamentos obtidos	11
8)	Nota 8 - Estado e outros entes públicos	11
9)	Nota 9 - Inventário e ativos biológicos	12
10)	Nota 10 - Ativos fixos tangíveis.....	12
11)	Nota 11 – Associados e Membros	13
12)	Nota 12 - Resultados transitados	13
13)	Nota 13 - Fornecimentos e serviços externos	14
14)	Nota 14 - Gastos com o pessoal	15
15)	Nota 15 - Provisões	15
16)	Nota 16 - Outros gastos e perdas	15
17)	Nota 17 - Vendas e Serviços Prestados	16
18)	Nota 18 - Outros Rendimentos	16
19)	Nota 19 - Resultados financeiros.....	16
20)	Nota 20 - Eventos subsequentes	16
21)	Nota 21 – Entidades relacionadas.....	16
22)	Nota 22 - Informações exigidas por diplomas legais.....	17

O Órgão Diretivo

CE Caralhei

[Handwritten signatures and initials]
H. Brito
ABaia
SS?

O Contabilista Certificado

[Handwritten signature]

Centro Paroquial de Solidariedade Social de Arazede**Anexo às Demonstrações Financeiras Individuais
para o exercício findo em 31 de Dezembro de 2018**

(Valores expressos em euros)

1) Nota 1 - Identificação da entidade

A Entidade Centro Paroquial de Solidariedade de Arazede, tem a sua sede em ARAZEDE, com o número de identificação fiscal (NIF) 501372350, com o CAE n.º 87301. A Entidade tem como atividade principal a ATIV. APOIO SOCIAL PESSOAS IDOSAS, COM ALOJAMENTO.

2) Nota 2 - Referencial contabilístico de preparação das demonstrações financeirasa) Referencial Contabilístico

Em 2018 as demonstrações financeiras foram preparadas de acordo com o referencial do Aviso n.º 8259/2015 de 29 de Julho, que integra o regime da normalização contabilística para as entidades do sector não lucrativo (ESNL), que faz parte integrante do Sistema de Normalização Contabilística, aprovado pelo Decreto-Lei n.º 158/2009, adaptado pela Comissão de Normalização Contabilística (CNC)

b) Pressuposto da continuidade

As demonstrações financeiras anexas foram preparadas no pressuposto da continuidade das operações, a partir dos livros e registos contabilísticos da Entidade, mantidos de acordo com os princípios contabilísticos geralmente aceites em Portugal.

c) Regime do acréscimo

A Entidade regista os seus rendimentos e gastos de acordo com o regime do acréscimo, pelo qual os rendimentos e ganhos são reconhecidos à medida que são gerados, independentemente do momento em que são recebidos ou pagos. As diferenças entre os montantes recebidos e pagos e os correspondentes rendimentos e gastos são registados nas rubricas de "Devedores e credores por acréscimos e diferimentos".

d) Classificação dos ativos e passivos não correntes

Os ativos realizáveis e os passivos exigíveis a mais de um ano, a contar da data da demonstração da posição financeira são classificados, respetivamente, como ativos e passivos não correntes. Adicionalmente, pela sua natureza, os 'Impostos diferidos' e as 'Provisões' são classificados como ativos e passivos não correntes.

e) Passivos contingentes

Os passivos contingentes não são reconhecidos no balanço, sendo os mesmos divulgados no anexo, a não ser que a possibilidade de uma saída de fundos afetando benefícios económicos futuros seja remota.

f) Passivos financeiros

Os passivos financeiros são classificados de acordo com a substância contratual independentemente da forma legal que assumam.

O Órgão Diretivo

O Contabilista Certificado

3

Handwritten signatures and initials:
CE Cavalari
SS? DEED
N Baiã

Handwritten signature of the Certified Accountant.

g) Eventos Subsequentes

Os eventos após a data do balanço que proporcionem informação adicional sobre condições que existiam nessa data são refletidos nas demonstrações financeiras.

Caso existam eventos materialmente relevantes após a data do balanço, são divulgados no anexo às demonstrações financeiras.

h) Derrogação das disposições do ESNL

Não existiram, no decorrer do exercício a que respeitam estas demonstrações financeiras, quaisquer casos excecionais que implicassem a derrogação de qualquer disposição prevista pelo ESNL.

3) Nota 3 - Principais políticas contabilísticas

As principais políticas de contabilidade, aplicadas na elaboração das demonstrações financeiras, são as que abaixo se descrevem. Estas políticas foram consistentemente aplicadas a todos os exercícios apresentados, salvo indicação em contrário.

3.1. Moeda funcional e de apresentação

As demonstrações financeiras de Centro Paroquial de Solidariedade de Arazede são apresentadas em euros. O euro é a moeda funcional e de apresentação.

As transações em moeda estrangeira são transpostas para a moeda funcional utilizando as taxas de câmbio prevalecentes à data da transação.

Os ganhos ou perdas cambiais resultantes dos pagamentos/recebimentos das transações bem como da conversão de taxa de câmbio à data de balanço dos ativos e passivos monetários, denominados em moeda estrangeira são, reconhecidos na demonstração dos resultados na rubrica "Gastos de financiamento", se relacionados com empréstimos ou em "Outros gastos ou perdas operacionais", para todos os outros saldos/transações.

3.2. Ativos fixos tangíveis

Os ativos fixos tangíveis, encontram-se registados ao custo de aquisição, deduzido das depreciações e das perdas por imparidade acumuladas.

As depreciações são calculadas, após o início de utilização dos bens, pelo método das quotas constantes em conformidade com o período de vida útil, estimado para cada grupo de bens.

As taxas de depreciação utilizadas correspondem aos seguintes períodos de vida útil estimada e estão de acordo com a legislação em vigor.

As despesas com reparação e manutenção destes ativos são consideradas como gasto no período em que ocorrem.

Os ativos fixos tangíveis em curso, representam bens ainda em fase de construção/promoção, encontrando-se registados ao custo de aquisição deduzido de eventuais perdas por imparidade.

Estes bens são depreciados a partir do momento em que os ativos subjacentes estejam concluídos ou em estado de uso.

O Órgão Diretivo

O Contabilista Certificado

4

CE Cavalheiro
Boaia
SS? *de fev*



As mais ou menos valias, resultantes da venda ou abate de ativos fixos tangíveis são determinadas pela diferença entre o preço de venda e o valor líquido contabilístico na data de alienação/abate, sendo registadas na demonstração dos resultados nas rubricas "Outros rendimentos operacionais" ou "Outros gastos operacionais", consoante se trate de mais ou menos valias.

3.3. Propriedades de investimento

As propriedades de investimento, compreendem essencialmente edifícios e outras construções detidos para auferir rendimento e/ou valorização do capital. Refira-se que estes bens não são utilizados na produção ou fornecimento de bens e serviços nem para fins administrativos ou para venda no decurso da atividade corrente dos negócios.

As propriedades de investimento são registadas, inicialmente, pelo seu custo de aquisição ou produção, incluindo os custos de transação que lhe sejam diretamente atribuíveis, e subsequentemente pelo seu justo valor determinado por avaliação anual efetuada por entidade especializada independente. As variações no justo valor das propriedades de investimento são reconhecidas diretamente na demonstração dos resultados do período, na rubrica "Variação de valor das propriedades de investimento".

Os ativos promovidos e construídos qualificados como propriedades de investimento, só passam a ser reconhecidos como tal, após o início da sua utilização. Até terminar o período de construção ou promoção do ativo a qualificar como propriedade de investimento, esse ativo é registado pelo seu custo de aquisição ou produção na rubrica "Propriedades de investimento em desenvolvimento". No final do período de promoção e construção desse ativo, a diferença entre o custo de construção e o justo valor nessa data é registada diretamente na demonstração dos resultados na rubrica "Variação de valor das propriedades de investimento".

Os custos incorridos com propriedades de investimento em utilização, nomeadamente manutenções, reparações, seguros e impostos sobre propriedades (imposto municipal sobre imóveis), são reconhecidos na demonstração dos resultados do período a que se referem. As beneficiações relativamente às quais se estima que gerem benefícios económicos adicionais futuros são capitalizados na rubrica propriedades de investimento.

3.4. Ativos intangíveis

Os ativos intangíveis, encontram-se registados ao custo de aquisição, deduzido das amortizações e das perdas por imparidade acumuladas. Estes ativos só são reconhecidos se for provável que deles advenham benefícios económicos futuros para a Entidade, sejam controláveis e se possa medir razoavelmente o seu valor.

As despesas de investigação incorridas com novos conhecimentos técnicos são reconhecidas na demonstração dos resultados quando incorridas.

As despesas de desenvolvimento são capitalizadas, quando a Entidade demonstre capacidade para completar o seu desenvolvimento e iniciar a sua comercialização ou uso e para as quais seja provável que o ativo criado venha a gerar benefícios económicos futuros. As despesas de desenvolvimento que não cumpram estes critérios são registadas como gasto do período em que são incorridas.

Os gastos internos associados à manutenção e ao desenvolvimento de software são registados na demonstração dos resultados quando incorridos, exceto na situação em que estes gastos estejam diretamente associados a projetos para os quais seja provável a geração de benefícios económicos futuros para a Entidade. Nestas situações estes gastos são capitalizados como ativos intangíveis.

As amortizações são calculadas, após o início de utilização, pelo método das quotas constantes em conformidade com o período de vida útil estimado, com exceção dos direitos de gestão de instalações, os quais são amortizados de acordo com os períodos de vigência dos contratos que os estabelecem.

O Órgão Diretivo

C. Carvalho

Abraço
Baia

O Contabilista Certificado



Nos casos de marcas e patentes, sem vida útil definida, não são calculadas amortizações, sendo o seu valor objeto de testes de imparidade numa base anual.

3.5. Investimentos financeiros

É efetuada uma avaliação dos investimentos financeiros em entidades associadas ou participadas quando existem indícios de que o ativo possa estar em imparidade, sendo registada uma perda na demonstração dos resultados sempre que tal se confirme.

Quando, a proporção da Entidade, nos prejuízos acumulados da entidade associada ou participadas excede o valor pelo qual o investimento se encontra registado, o investimento é reportado por valor nulo enquanto o fundo de capital da entidade associada não for positivo, exceto quando a Entidade tenha assumido compromissos para com a entidade associada ou participada, registando nesses casos uma provisão na rubrica do passivo 'Provisões' para fazer face a essas obrigações.

Os ganhos não realizados, em transações com entidades associadas, são eliminados proporcionalmente ao interesse da Entidade nas mesmas por contrapartida do investimento nessas entidades. As perdas não realizadas são similarmente eliminadas, mas somente até ao ponto em que a perda não evidencie que o ativo transferido esteja em situação de imparidade.

3.6. Imposto sobre o rendimento

Entidade encontra-se sujeita, mas isenta do Imposto sobre o Rendimento das Pessoas Coletivas (IRC). No entanto, está em casos restritos sujeita à tributação autónoma às taxas previstas no artigo 88º do Código do IRC.

De acordo com a legislação em vigor, as declarações fiscais estão sujeitas a revisão e correção por parte das autoridades fiscais durante um período de quatro anos (dez anos para a Segurança Social, até 2000, inclusive, e cinco anos a partir de 2001), exceto quando tenham havido prejuízos fiscais, ou estejam em curso inspeções, reclamações ou impugnações, casos estes em que, dependendo das circunstâncias, os prazos são alargados ou suspensos. Assim, as declarações fiscais da Entidade dos anos de 2015 a 2018 ainda poderão estar sujeitas a revisão.

A Entidade procede ao registo de impostos diferidos, correspondentes às diferenças temporárias entre o valor contabilístico dos ativos e passivos e a correspondente base fiscal, conforme disposto na NCRF 25 – Impostos diferidos, sempre que seja provável que sejam gerados lucros fiscais futuros contra os quais as diferenças temporárias possam ser utilizadas. Refira-se que esta avaliação baseia-se no plano de negócios da Entidade, periodicamente revisto e atualizado.

3.7. Inventários

As mercadorias, matérias-primas subsidiárias e de consumo encontram-se valorizadas ao custo de aquisição, o qual é inferior ao custo de mercado, utilizando-se o custo médio ponderado como método de custeio habitual, ou em alternativamente o método do custo específico. É registada uma imparidade para depreciação de inventários nos casos em que o valor destes bens é inferior ao menor do custo médio de aquisição ou de realização.


Os produtos e trabalhos em curso encontram-se valorizados ao custo de produção, que inclui o custo dos materiais incorporados, mão-de-obra direta e gastos gerais.

3.8. Ativos biológicos

Os ativos biológicos são mensurados ao justo valor, deduzido dos custos estimados de venda do produto no momento da colheita.

O Órgão Diretivo

C. E. Cavaleiro



O Contabilista Certificado



Na determinação do justo valor foi utilizado o método do valor presente de fluxos de caixa descontados, os quais foram apurados através de um modelo desenvolvido internamente, no qual foram considerados pressupostos correspondentes à natureza dos ativos em avaliação, nomeadamente, a produtividade, o preço de venda do produto deduzido dos custos da plantação e manutenção e da colheita e transporte e a taxa de desconto.

A taxa de desconto utilizada corresponde a uma taxa de mercado, determinada tendo em consideração a rentabilidade que a Entidade espera obter.

As alterações ao justo valor resultantes de alterações de estimativas de crescimento, período das campanhas, preço, custo e outras premissas são reconhecidas como proveitos ou gastos operacionais.

No momento da campanha, o produto é valorizado ao justo valor menos os custos estimados no ponto de venda.

3.9. Clientes e outros valores a receber

As contas de "Clientes" e "Outros valores a receber" não têm implícitos juros e são registadas pelo seu valor nominal diminuído de eventuais perdas de imparidade, reconhecidas nas rubricas 'Perdas de imparidade acumuladas', por forma, a que as mesmas reflitam o seu valor realizável líquido.

3.10. Ativos financeiros detidos para negociação

Os ativos financeiros detidos para negociação são reconhecidos na data em que são substancialmente transferidos, os riscos e vantagens inerentes. São inicialmente registados pelo seu valor de aquisição, incluindo despesas de transação.

Após o reconhecimento inicial, os ativos financeiros disponíveis para venda são mensurados por referência ao seu valor de mercado à data do balanço, sem qualquer dedução relativa a custos da transação que possam vir a ocorrer até à sua venda. Os ganhos ou perdas provenientes de uma alteração no justo valor são registados no fundo patrimonial, na rubrica "Reserva de justo valor" até o ativo ser vendido, recebido ou de qualquer forma alienado, ou nas situações em que se entende existir perda por imparidade, momento em que o ganho ou perda acumulada é registado(a) na demonstração dos resultados.

3.11. Ativos não correntes detidos para venda

Os investimentos disponíveis para venda consideram-se aqueles que não são enquadráveis nem como "investimentos mensurados ao justo valor" através de resultados nem como "investimentos detidos até à maturidade". Estes ativos são classificados como "ativos não correntes", exceto se houver intenção de os alienar num período inferior a 12 meses a contar da data de balanço.


Todas as compras e vendas destes investimentos são reconhecidas à data da assinatura dos respetivos contratos de compra e venda, independentemente da data de liquidação financeira.

Os investimentos são inicialmente registados pelo seu justo valor, que é considerado como sendo o valor pago incluindo despesas de transação, no caso de investimentos disponíveis para venda.

Após o reconhecimento inicial, os "investimentos mensurados ao justo valor através de resultados" e os "investimentos disponíveis para venda" são reavaliados pelos seus justos valores por referência ao seu valor de mercado à data do balanço (medido pela cotação ou valor de avaliação independente), sem qualquer dedução relativa a custos de transação que possam vir a ocorrer até à sua venda. Os investimentos que não sejam cotados e

O Órgão Diretivo

CE Carvalho

Handwritten signatures of the Board of Directors, including names like 'CE Carvalho', 'J. Pereira', and 'A. Baía'.

O Contabilista Certificado

Handwritten signature of the Certified Accountant.

para os quais não seja possível estimar com fiabilidade o seu justo valor, são mantidos ao custo de aquisição deduzido de eventuais perdas por imparidade.

Os ganhos ou perdas provenientes de uma alteração no justo valor dos "investimentos disponíveis para venda" são registados no fundo patrimonial, na rubrica "Reserva de justo valor" até o investimento ser vendido, recebido ou de qualquer forma alienado, ou até que o justo valor do investimento se situe abaixo do seu custo de aquisição e que tal corresponda a uma perda por imparidade, momento em que o ganho ou perda acumulada é registado(a) na demonstração de resultados.

3.12. Caixa e equivalentes de caixa

Esta rubrica inclui caixa, depósitos à ordem em bancos e outros investimentos de curto prazo de alta liquidez com maturidades até três meses. Os descobertos bancários são incluídos na rubrica "Financiamentos obtidos", expresso no "passivo corrente".

3.13. Fundo social

As ações ordinárias são classificadas em fundo patrimonial.

Os custos diretamente atribuíveis à emissão de novas ações são apresentados como uma dedução, líquida de impostos, ao valor recebido resultante desta emissão. Os custos diretamente imputáveis à emissão de novas ações ou opções, ou para a aquisição de um negócio, são incluídos no custo de aquisição como parte do valor da compra.

3.14. Provisões

A Entidade analisa de forma periódica eventuais obrigações que resultam de eventos passados e que devam ser objeto de reconhecimento ou divulgação. A subjetividade inerente à determinação da probabilidade e montante de recursos internos necessários para o pagamento das obrigações poderá conduzir a ajustamentos significativos, quer por variação dos pressupostos utilizados, quer pelo futuro reconhecimento de provisões anteriormente divulgadas como passivos contingentes.

3.15. Fornecedores e outras contas a pagar

As contas a pagar a fornecedores e outros credores, que não vencem juros, são registadas pelo seu valor nominal, que é substancialmente equivalente ao seu justo valor.

3.16. Financiamentos bancários

Os empréstimos são registados no passivo pelo valor nominal recebido líquido de comissões com a emissão desses empréstimos. Os encargos financeiros apurados de acordo com a taxa de juro efetiva são registados na demonstração dos resultados de acordo com o regime do acréscimo.

Os empréstimos são classificados como passivos correntes, a não ser que a Entidade tenha o direito incondicional para diferir a liquidação do passivo por mais de 12 meses após a data de relato.

3.17. Locações

Os contratos de locação são classificados ou como (i) locações financeiras se através deles forem transferidos substancialmente todos os riscos e vantagens inerentes à posse do ativo sob locação ou como (ii) locações

O Órgão Diretivo

CE Cavalheiro

Handwritten signatures and initials:
- A large signature in blue ink on the left.
- A signature in red ink in the center.
- Initials "J.S." in red ink below the red signature.
- The name "Baia" in blue ink at the bottom right of the signature area.

O Contabilista Certificado

Handwritten signature of the Certified Accountant in black ink.

operacionais se através deles não forem transferidos substancialmente todos os riscos e vantagens inerentes à posse do ativo sob locação.

A classificação das locações, em financeiras ou operacionais, é feita em função da substância económica e não da forma do contrato.

Os ativos tangíveis adquiridos mediante contratos de locação financeira, bem como as correspondentes responsabilidades, são contabilizados pelo método financeiro, reconhecendo o ativo fixo tangível, as depreciações acumuladas correspondentes, conforme definido nas políticas 2.2. e 2.3. acima, e as dívidas pendentes de liquidação, de acordo com o plano financeiro contratual. Adicionalmente, os juros incluídos no valor das rendas e as depreciações do ativo fixo tangível são reconhecidos como gasto na demonstração dos resultados do exercício a que respeitam.

Nas locações consideradas como operacionais, as rendas devidas são reconhecidas como gasto na demonstração dos resultados numa base linear durante o período do contrato de locação.

3.18. Rédito e regime do acréscimo

O rédito compreende o justo valor da contraprestação recebida ou a receber pela prestação de serviços decorrentes da atividade normal da Entidade. O rédito é reconhecido líquido do Imposto sobre o Valor Acrescentado (IVA), abatimentos e descontos.

A Entidade reconhece rédito quando este pode ser razoavelmente mensurável, seja provável que a Entidade obtenha benefícios económicos futuros, e os critérios específicos descritos a seguir se encontrem cumpridos. O montante do rédito não é considerado como razoavelmente mensurável até que todas as contingências relativas a uma venda estejam substancialmente resolvidas. A Entidade baseia as suas estimativas em resultados históricos, considerando o tipo de cliente, a natureza da transação e a especificidade de cada acordo.

Os rendimentos são reconhecidos na data da prestação dos serviços.

Os juros recebidos são reconhecidos atendendo ao regime do acréscimo, tendo em consideração o montante em dívida e a taxa efetiva durante o período até à maturidade.

Os dividendos são reconhecidos na rubrica "Outros ganhos e perdas líquidos" quando existe o direito de os receber.

3.19. Reconhecimento do rédito em contratos de construção

A Entidade reconhece os resultados das obras de acordo com o método da percentagem de acabamento, o qual é entendido como sendo a relação entre os custos incorridos em cada contrato até à data de balanço e a soma destes custos com os custos estimados para completar a obra. A avaliação do grau de acabamento de cada contrato é revista periodicamente tendo em consideração os indicadores mais recentes de produção.

3.20. Subsídios e outros apoios

Os subsídios do governo são reconhecidos ao seu justo valor, quando existe uma garantia suficiente de que o subsídio venha a ser recebido e de que a Entidade cumpre com todas as condições para o receber.

Os subsídios atribuídos a fundo perdido para o financiamento de projetos de investigação e desenvolvimento estão registados em balanço na rubrica "Rendimentos a reconhecer" e são reconhecidos na demonstração dos resultados de cada exercício, proporcionalmente às depreciações dos ativos subsidiados.

O Órgão Diretivo

O Contabilista Certificado

9

Arizós
CE Cavaleiri
Roberto
SS?
Albaia

[Handwritten signature]

Os subsídios à exploração destinam-se à cobertura de gastos, incorridos e registados, com o desenvolvimento de ações de formação profissional, sendo os mesmos reconhecidos em resultados à medida que os gastos são incorridos, independentemente do momento de recebimento do subsídio.

3.21. Custos dos Empréstimos obtidos

Os juros de empréstimos diretamente atribuíveis à aquisição ou construção de ativos são capitalizados como parte do custo desses ativos. Um ativo elegível para capitalização é um ativo que necessita de um período de tempo substancial para estar disponível para uso ou para venda. O montante de juros a capitalizar é determinado através da aplicação de uma taxa de capitalização sobre o valor dos investimentos efetuados. A taxa de capitalização corresponde à média ponderada dos juros com empréstimos aplicável aos empréstimos em aberto no período.

A capitalização de custos com empréstimos inicia-se quando tem início o investimento, já foram incorridos juros com empréstimos e já se encontram em curso as atividades necessárias para preparar o ativo para estar disponível para uso ou para venda. A capitalização é terminada quando todas as atividades necessárias para colocar o ativo como disponível para uso ou para venda se encontram substancialmente concluídas. Outras despesas diretamente atribuíveis à aquisição e construção dos bens, como os custos com matérias consumidas e custos com pessoal são igualmente incorporadas no custo dos ativos.

4) Nota 4 - Fluxos de Caixa

A tabela seguinte apresenta a desagregação dos valores inscritos nas rubricas de meios financeiros líquidos:

MEIOS FINANCEIROS LÍQUIDOS	31/dez/18
Caixa	1 910
Depósitos à ordem	25 993
Outros depósitos bancários	102 341
Outros instrumentos financeiros	-
TOTAL	130 244

5) Nota 5 - Clientes

O saldo correspondente à rubrica de Clientes no final do exercício 2018 apresenta a seguinte decomposição:

CLIENTES	31/dez/18
Clientes c/c	27 329
Clientes - Títulos a receber	-
Clientes factoring e outros	-
Clientes cobrança duvidosa	-
Clientes perda por imparidade acumuladas	-
TOTAL	27 329
Adiantamentos de Clientes	665

O Órgão Diretivo

C E Carvalho

O Contabilista Certificado

10

6) Nota 6 - Fornecedores

O saldo correspondente à rubrica de Fornecedores no final do exercício 2018 apresenta a seguinte decomposição:

Centro Paroquial de Solidariedade de Arazede

FORNECEDORES	31/dez/18
Fornecedores conta corrente	23 030
Fornecedores títulos a pagar	-
Fornecedores confirming e outros	-
Fornecedores facturas em recepção e conferência	-
Fornecedores perdas por imparidade acumuladas	-
TOTAL	23 030
Adiantamentos a fornecedores	21

7) Nota 7 - Financiamentos obtidos

Em 31 de dezembro de 2018 o saldo da rubrica "financiamentos obtidos" está discriminado como se segue:

FINANCIAMENTOS OBTIDOS	31/dez/18	
	Não corrente	Corrente
Empréstimos bancários	-	-
Descobertos bancários	-	-
Contas caucionadas	-	-
Contas bancárias de factoring	-	-
Contas bancárias de letras descontadas	-	-
Descobertos bancários contratados	-	-
Loações financeiras	-	-
Outros empréstimos	-	-
TOTAL	-	-

8) Nota 8 - Estado e outros entes públicos

Em 31 de dezembro de 2018 a rubrica "Estado e outros entes públicos" no ativo e no passivo, apresentava os seguintes saldos:

ESTADO E OUTROS ENTES PÚBLICOS	31/dez/18
Ativo	4 642
Imposto sobre o rendimento das pessoas colectivas (IRC)	-
Imposto sobre o rendimento das pessoas singulares (IRS)	-
Imposto sobre o valor acrescentado (IVA)	4 642
Segurança social	-
Outros impostos e taxas	-
Passivo	(9 895)
Imposto sobre o rendimento das pessoas colectivas (IRC)	-
Imposto sobre o rendimento das pessoas singulares (IRS)	(1 929)
Imposto sobre o valor acrescentado (IVA)	-
Segurança social	(7 893)
Outros impostos e taxas	(73)
TOTAL	(5 254)

O Órgão Diretivo

C. E. Cavaleiro

[Assinatura]

SS?

*De Paço
Baía*

O Contabilista Certificado

[Assinatura]

9) Nota 9 - Inventário e ativos biológicos

O consumo de mercadorias vendidas e das matérias consumidas, assim como, a discriminação do inventário apresentado pela gerência a 31 de dezembro de 2018, é descrito na seguinte tabela:

INVENTÁRIOS E ATIVOS BIOLÓGICOS	31/dez/18
Inventário inicial	9 061
Compras de inventários e act. biológicos consumíveis	88 262
Reclassificação e regularização de inventários e act. biológicos consumíveis	-
CMVMC - Custo das mercadorias vendidas e das matérias consumidas	(97 323)
Inventário final	-

10) Nota 10 - Ativos fixos tangíveis

A seguinte tabela evidencia a movimentação nos ativos fixos tangíveis de 2018.

Centro Paroquial de Solidariedade Social de Arazede


ATIVOS FIXOS TANGÍVEIS	31 de dezembro de 2018				
	Saldo em 1/jan/18	Movimento Período	Abates Transf.	Revaloriz.	Saldo em 31/dez/18
Ativo bruto					
Terrenos e recursos naturais	43	-	-	-	43
Edifícios e outras construções	894 786	-	-	-	894 786
Equipamento básico	96 641	-	-	-	96 641
Equipamento de transporte	111 396	2 829	-	-	114 225
Equipamento administrativo	104 468	2 153	-	-	106 621
Equipamento biológico	-	-	-	-	-
Outros ativos fixos tangíveis	58 707	8 521	-	-	67 228
Investimentos em curso	-	-	-	-	-
Total do ativo bruto	1 266 040	13 503	-	-	1 279 543
Depreciações acumuladas					
Terrenos e recursos naturais	-	-	-	-	-
Edifícios e outras construções	(378 081)	(17 896)	-	-	(360 186)
Equipamento básico	(96 602)	(170)	-	-	(96 433)
Equipamento de transporte	(112 142)	(8 958)	-	-	(103 185)
Equipamento administrativo	(99 675)	(4 517)	-	-	(95 158)
Equipamento biológico	-	-	-	-	-
Outros ativos fixos tangíveis	(56 762)	(1 638)	-	-	(55 124)
Total de depreciações acumuladas	(743 263)	(33 178)	-	-	(710 085)
Total do ativo líquido	522 777	(19 676)	-	-	569 458

O Órgão Diretivo

O Contabilista Certificado

12

Arizti
CE Cavalari
SS? De Pedro
Baia



11) Nota 11 – Associados e Membros

A decomposição de 2018 nesta rubrica é apresentada na tabela seguinte:

ASSOCIADOS/MEMBROS	31/dez/18
Fundadores	-
Doadores	-
Patrocinadores	-
Assoaciados/Membros-Saldos Devedores	-
Assoaciados/Membros-Saldos Duvidosos	-
Perdas por imparidade acumuladas	0
Assoaciados/Membros-Saldos Credores	0
Lucros disponíveis	-
Empréstimos concedidos - Fund./Associados/Membros	-
Outras operações	-
Total:	-

12) Nota 12 - Resultados transitados

Por decisão da assembleia geral foram aprovadas as contas do exercício findo em 31 de dezembro de 2017 e foi decidido que o resultado líquido referente a esse exercício fosse integralmente transferido para a rubrica resultados transitados.

O Órgão Diretivo

CE Carvalho

Spinto
CE Carvalho
SS. DE PAZ
Baía

O Contabilista/Certificado

13

13) Nota 13 - Fornecimentos e serviços externos




A seguinte tabela evidencia a repartição dos fornecimentos e serviços externos no período findo a 31 de dezembro de 2018:

Centro Paroquial de Solidariedade Social de Arazede	
FORNECIMENTOS E SERVIÇOS EXTERNOS	31/dez/18
Subcontratos	3 615
Serviços especializados	20 313
Trabalhos especializados	7 318
Publicidade e propaganda	615
Vigilância e Segurança	-
Honorários	2 648
Comissões	-
Conservação e reparação	9 732
Outros	-
Materiais	2 905
Ferramentas e utensílios de desgaste rápido	2 172
Livros e documentação técnica	-
Material de escritório	527
Artigos para oferta	-
Outros	206
Energia e fluidos	62 701
Eletricidade	9 133
Combustíveis	44 838
Água	8 730
Outros	-
Deslocações, estadas e transportes	22
Deslocações e estadas	22
Transportes de pessoal	-
Transportes de mercadorias	-
Outros	-
Serviços diversos	52 684
Rendas e alugueres	-
Comunicação	3 926
Seguros	2 909
Royalties	-
Contencioso e notariado	-
Despesas de representação	-
Limpeza, higiene e conforto	43 995
Outros serviços	1 853
TOTAL	142 241

O Órgão Diretivo

O Contabilista Certificado

14




 Baía



14) Nota 14 - Gastos com o pessoal

O quadro seguinte apresenta a repartição dos gastos com pessoal nos exercícios findos a 31 de dezembro de 2018:

GASTOS COM O PESSOAL	31/dez/18
Remunerações dos órgãos sociais	-
Remunerações do pessoal	312 251
Benefícios pós-emprego	-
Indemnizações	-
Encargos sobre remunerações	65 939
Seguro de acidentes no trabalho e doenças profissionais	3 479
Gastos de acção social	-
Outros gastos com o pessoal	2 210
TOTAL	383 879

15) Nota 15 - Provisões

O movimento ocorrido nas provisões acumuladas durante os exercícios findos em 31 de dezembro de 2018 está evidenciado na seguinte tabela:

Centro Paroquial de Solidariedade Social de Arazede

PROVISÕES	31/dez/18
Saldo a 1 de janeiro	-
Aumento de provisões	-
Reversão de provisões	-
Utilização de provisões	-

16) Nota 16 - Outros gastos e perdas

A tabela seguinte mostra de uma forma discriminada a rubrica "outros gastos e perdas" considerados nos exercícios findos a 31 de dezembro de 2018:


OUTROS GASTOS E PERDAS	31/dez/18
Impostos	29
Descontos de pronto pagamento concedidos	-
Dívidas incobráveis	-
Perdas em inventários	-
Gastos e perdas em subsidiárias, associadas e empreendimentos conjuntos	-
Gastos e perdas nos restantes investimentos financeiros	-
Gastos e perdas em investimentos não financeiros	-
Correções relativas a períodos anteriores	637
Donativos	-
Quotizações	-
Ofertas e amostras de inventários	-
Insuficiência da estimativa para impostos	-
Outros gastos e perdas não especificados	14
TOTAL	680

O Órgão Diretivo

CE Cavalieri

O Contabilista Certificado

15



 A list of handwritten signatures in blue ink, including names like 'Baia' and 'Cavalieri', with some initials and dates.



 A large, stylized handwritten signature in black ink, likely belonging to the Certified Accountant.

17) Nota 17 - Vendas e Serviços Prestados

A decomposição de 2018 nesta rubrica é apresentada na tabela seguinte:

VENDAS E SERVIÇOS PRESTADOS	31/dez/18
Vendas de Mercadorias	16 750
Prestação de Serviços	272 524
TOTAL	289 273

18) Nota 18 - Outros Rendimentos

Os outros rendimentos discriminam-se como:

OUTROS RENDIMENTOS	31/dez/18
Quotas de Associados	-
Rendimentos de Equivalencia Patrimonial	-
Outros Rendimentos	2 516
TOTAL	2 516

19) Nota 19 - Resultados financeiros

O quadro seguinte apresenta a discriminação dos "resultados financeiros" do período de 2018:

Centro Paroquial de Solidariedade Social de Arazede

RESULTADOS FINANCEIROS	31/dez/18
Juros e rendimentos similares obtidos	516
Juros obtidos	516
Dividendos obtidos	-
Outros rendimentos similares	-
Juros e gastos similares suportados	-
Juros suportados	-
Diferenças de câmbio desfavoráveis	-
Outros gastos e perdas de financiamento	-

20) Nota 20 - Eventos subsequentes

Não são conhecidos à data quaisquer eventos subsequentes, com impacto significativo nas Demonstrações Financeiras de 31 de dezembro de 2018.

Após o encerramento do exercício, e até à elaboração do presente relatório, não se registaram outros factos suscetíveis de modificar a situação relevada nas contas.

21) Nota 21 – Entidades relacionadas

A entidade não participa em qualquer entidade.

O Órgão Diretivo

CE Caralieu

[Handwritten signatures and initials]

O Contabilista Certificado



[Handwritten signature]

22) Nota 22 - Informações exigidas por diplomas legais

A Direção informa que a Entidade não apresenta dívidas ao Estado em situação de mora, e que situação perante a Segurança Social se encontra regularizada, dentro dos prazos legalmente estipulados.


O Órgão Diretivo

CE Cavalari

Antes:


SS? Ilídio
Baia

O Contabilista Certificado

17



MAPA DE CONTROLO DO(S) SUBSÍDIO(S) PARA INVESTIMENTO(S)

ANEXO OBRIGATÓRIO

CG

 Conta de Gerência das Instituições Particulares
de Solidariedade Social

ANO 2018 (1)

NISS 20010159655

NIPC 501372350

CONTAS	DESCRIÇÕES	ANO INÍCIO UTILIZAÇÃO	VALOR TOTAL POR ENTIDADE E		TAXA DE AMORTIZ.	VALORES ANUAIS DAS REDUÇÕES E DAS AMORTIZAÇÕES				SALDO VALOR LIQ. ANO N-1	MOVIMENTOS NO ANO				SALDO VALOR LIQ. ANO N
			EMPREEND.º	AMORTIZ.º		1.º AO 3.º ANO	4.º e 5.º ANO	6.º ANO	7.º ao 50.º ANO		A débito		A crédito		
											INVEST.º	ANO N-1	para a 79831/Outros débi	Outros débi	
(2)	(3)	(4)	(5)	(6)	(7)	(8)	(9)	(10)	(11)	(12)	(13)	(14)			
593	SUBSÍDIOS														
5931	OUTROS														
59321	Câmara Municipal Montemor o Velho (obras 10	2008	37 500,00			3 750,00	3 750,00	3 750,00	0,00	0,00	0,00				0,00
59322	Câmara Municipal Montemor o Velho (Móveis 6	2009	7 500,00			1 250,00	0,00	0,00	0,00	0,00	0,00				0,00
59323	Outros Protocolo MASES	2011	5 808,00			967,29	0,00	0,00	0,00	0,00	0,00				0,00
59325	Segurança Social/ministério da economia	2010	17 481,82			1 456,82	1 456,82	1 456,82	1 456,82	5 827,26	0,00				5 827,26
	...														
	TOTAL SUBS. Emp.a-Lar Arazede		43 308,00			7 424,11	1 456,82	0,00	0,00	5 827,26	0,00	0,00	0,00	0,00	5 827,26
43	INVESTIMENTO														
4331	Obras - Lar Centro de Arazede	2000	878 374,39	2,00%		17567,49	17797,68	17797,68	17797,68	271 279,94					253 712,45
4333	Equipamento Básico	###	81 306,23	16,66%		13551,04	13551,04	13551,04	13551,04	74 407,07					60 856,03
4335	Equipamento refeiteório	2011	22 330,97	16,66%		3720,34	3720,34	3720,34	3720,34	67 673,55					63 953,21
4337	Outros Painel Termico	2010	26 193,46	16,66%		4363,83	4363,83	4363,83	4363,83	44 680,86					40 317,03
	TOTAL INVESTIM. Lar		959 680,62			39 202,70	39 432,89	39 432,89	39 432,89	458 041,42					418 838,72

NOTA: O mapa deverá incluir todos os subsídios ainda por regularizar, assim como todos os investimentos por eles subsidiados e que ainda não estejam completamente amortizados.

Em cada sub-conta só deverão ser registados os valores com origem na mesma "Entidade" e para o mesmo investimento (Empreendimento).

As colunas para os valores das amortizações dos imobilizados e das reduções dos subsídios para os investimentos, deverão ser aumentadas no caso dos "Empreendimentos" incluírem imobilizados com mais taxas de amortização diferenciadas,

Balancete de Contabilidade de 2018 Dezembro - 2.º - Encerramento

Moeda: EURO

Período: 2018010

Até: 2018123

Conta:

Até: 899999

Conta	Designação	Movimento do Mês		Movimento Acumulado		Saldo
		Débito	Crédito	Débito	Crédito	
1	MEIOS FINANCEIROS LÍQUIDOS			1,040,177.28	909,932.84	130,244.44
11	Caixa			179,323.18	177,413.03	1,910.15
111	Caixa Geral			179,323.18	177,413.03	1,910.15
12	DEPÓSITOS À ORDEM			758,512.90	732,519.81	25,993.09
12601	Depósitos À Ordem- C. G. Depositos nº 146			503,602.57	486,852.68	16,749.89
12701	Depósitos À Ordem- C. C. Agrícola Mutuo-1			254,910.33	245,667.13	9,243.20
13	Outros depósitos bancários			102,341.20		102,341.20
13104	Depósitos A Prazo - CONTA 010100014672C			102,341.20		102,341.20
2	CONTAS A RECEBER E A PAGAR			1,342,386.31	1,364,633.30	-22,246.99
21	CLIENTES E UTENTES			625,306.76	598,643.11	26,663.65
211	Clientes Gerais			625,204.95	597,876.30	27,328.65
2111	Clientes e utentes gerais			625,204.95	597,876.30	27,328.65
21111	NACIONAIS			625,204.95	597,876.30	27,328.65
21111100315046	MÁRIO RODRIGUES SIMÕES			2,280.34	2,280.34	
21111100584861	Manuel da CRuz Serafim			3,305.80	3,053.00	252.80
21111101092830	MARIA CARDOSO MARQUES			2,160.94	2,004.26	156.68
21111101092849	HENRIQUE DE JESUS SIMÕES			1,986.94	1,835.26	151.68
21111101094310	JOSÉ DA SILVA ANGELO - C.DIA			1,439.84	1,328.61	111.23
21111102685894	MARIA ISABEL FERREIRA DO ESPIRITO SANT			19.10	19.10	
21111104257415	VIRGÍNIA FERREIRA DE SOUSA			1,073.40	991.40	82.00
21111105401242	NOÉMIA JORGE GIRÃO			1,846.00	1,704.00	142.00
21111107548992	ANTÓNIO DA COSTA TABANEZ			62.40	62.40	
21111108160165	Manuel de Oliveira Azenha			547.50	547.50	
21111109033280	JOAQUIM CORREIA GOMES			2,014.00	1,866.00	148.00
21111110705130	NATÁLIA DE JESUS			4,927.20	4,861.20	66.00
21111113308000	MARIA DA LUZ DE JESUS LOURO			3,821.39	3,531.86	289.53
21111113369220	HENRIQUE MONTEIRO SIMÕES			3,868.64	3,868.64	
21111114066817	ANCILA FERNANDES ESTEVES			1,593.05	1,581.05	12.00
21111114072205	Álvaro Francisco Côca			416.50	249.90	166.60
21111114309582	MARIA DE JESUS DOS MILAGRES INÁCIO			1,310.00	1,310.00	
21111114311994	ALICE MARQUES TEIXEIRA MENDFES			1,481.72	1,348.72	133.00
21111116690119	ANTÓNIO JORGE CRANÁZ			3,186.95	3,091.45	95.50
21111116692359	MIGUEL AUGUSTO MENDES			317.30	79.30	238.00
21111117425877	ALCIDES MANUEL DE JESUS FERREIRA			1,571.68	1,571.68	
21111119299615	CARLOS MARQUES AZENHA			62.00	62.00	
21111120092948	MARIA DAS NEVES BREDIA GONÇALVES SAL			1,296.88	1,197.12	99.76
21111121721051	Dário Nascimento Frade			896.00	671.78	224.22
21111123516900	MANUEL PEREIRA DIAS			1,085.50	1,002.00	83.50
21111123605075	MÁRIO PINTO SIMÕES			2,281.00	1,738.00	543.00
21111124298001	BRANCA DA SILVA FERREIRA			1,224.42	1,224.42	
21111125094701	MARIA ODETE OLIVEIRA CALAFATE			2,359.11	2,166.25	192.86
21111127147926	LICINIO PEDRO CARNAZ			1,279.14	1,279.14	
21111131017314	Maria Efiqénia Gomes da Silva			29.08	29.08	

Balancete de Contabilidade de 2018 Dezembro - 2.º - Encerramento

Moeda: EURO

Período: 2018010

Até: 2018123

Conta:

Até: 899999

Conta	Designação	Movimento do Mês		Movimento Acumulado		Saldo
		Débito	Crédito	Débito	Crédito	
21111131018060	FRANCISCO FERREIRA PESSOA			2,294.46	2,084.82	209.64
21111131018388	FERNANDA DA CONCEIÇÃO FERNANDES P			375.00	300.00	75.00
21111131032879	MARIA JOSÉ BREDAS SALVADOR			4,141.42	3,829.23	312.19
21111131033468	Avelino de Jesus			997.20	997.20	
21111131033514	JOAQUIM DA SILVA			1,410.62	1,328.21	82.41
21111131034278	MARIA SAUDADE DA CRUZ LOURO			4,423.00	4,423.00	
21111131039059	Dulcinea Pessoa Santos			772.56	515.04	257.52
21111131537741	ERNESTINA DA CONCEIÇÃO TEIXEIRA			1,690.55	1,690.55	
21111131883593	LUZIA DO ESPÍRITO SANTO COSTA			1,574.24	1,304.09	270.15
21111133305139	AVELINO MARQUES LOUREIRO			1,416.32	1,416.32	
21111133854876	ISABEL GONÇALVES PESSOA			30.00	30.00	
21111134536622	JOAO BRAGA FERREIRA			2,374.12	2,033.34	340.78
21111136891462	Ermelinda da C. Martinho Ramalho Grama			423.64	423.64	
21111137990316	Manuel Farias			736.00	736.00	
21111137990677	AIDA MARQUES SIMOES			1,274.03	1,274.03	
21111138597910	MARIA PESSOA GOMES DE JESUS			1,185.54	1,102.04	83.50
21111138877874	CELESTE MARIA CRUZ LAMEIRO			772.76	772.76	
21111138878331	JOSÉ MENDES DE JESUS MARTINHO			1,703.00	1,703.00	
21111141574526	ELVIRA DE OLIVEIRA			6,225.12	6,225.12	
21111141807431	ANTÓNIO JORGE			1,770.87	1,634.56	136.31
21111142087548	JOSÉ GOMES TABANÊZ			2,071.60	2,071.60	
21111142609110	MARIA LUCÍLIA REIS			239.20	239.20	
21111142610585	MÁRIO CLARO SIMÕES			246.70	246.70	
21111142611034	Maria Ascensão Gonçalves Araujo			2,146.72	1,980.88	165.84
21111142611123	GRACINDA REIS			3,304.91	3,304.91	
21111142611743	MÁRIO GOMES DE JESUS			250.00	250.00	
21111142675490	LUCÍLIA DE JESUS FRADE			5,482.56	5,031.16	451.40
21111143094432	IRENE NAIÁ GOMES			733.30	733.30	
21111143527550	Maria Amélia Ferreira Baía			7.00	7.00	
21111143562029	ELÍSIO MENDES FIDALGO			2,185.96	2,185.96	
21111143728822	MARIA MARGARIDA SANTOS JORGE DA SIL			2,140.34	2,140.34	
21111150253699	LUCÍLIA DA SILVA MORGADA			3,456.18	2,688.18	768.00
21111150272529	ISAÍAS FERNANDES ÁLVARO			2,517.92	2,315.68	202.24
21111150273592	Maria Euqénia de Jesus Rodrigues			29.50	29.50	
21111150292643	AVELINO DE JESUS GOMES			4,975.45	3,453.40	1,522.05
21111151724270	MARIA CARDOSO MARQUES			72.80	72.80	
21111151724318	Maria Fernanda Simões Monteiro Silva			210.80	210.80	
21111151736987	Maria Porela Paqaimo			252.00	252.00	
21111151738220	MANUEL MORAIS DE ANDRADE			1,446.60	1,446.60	
21111152158790	MARIA IDÁLIA LOURENÇO SEBASTIÃO NEVE			4,394.00	4,056.00	338.00
21111152158804	MARIA ISABEL MENDES LOURENÇO			3,206.92	2,959.18	247.74
21111152159657	IDALINA DE JESUS CALVO			765.32	765.32	
21111152651535	DULCINEA DO ESPÍRITO SANTO CRUZ			15.90	15.90	

107 - Centro Paroquial Solidari. Araze de

Contribuinte: 501372350

Balancete de Contabilidade de 2018 Dezembro - 2.º - Encerramento

Moeda: EURO

Período: 2018010

Até: 2018123

Conta:

Até: 899999

Conta	Designação	Movimento do Mês		Movimento Acumulado		Saldo
		Débito	Crédito	Débito	Crédito	
21111154658421	ZULMIRA GOMES DA SILVA BRITES			689.50	413.70	275.80
21111154989568	MARIA PESSOA SANTOS			1,141.05	1,040.05	101.00
21111155325264	FERNANDA MONTEIRO SALTÃO BARBOSA			634.80	634.80	
21111156194228	MARIA DE MELO MACEDO			1,820.00	791.00	1,029.00
21111156732645	Manuel de Jesus Jorge Buco			1,071.15	882.60	188.55
21111156744899	MARIA LICINIA RODRIGUES JORGE			1,452.92	1,452.92	
21111157756270	GRAÇA MARIA TEIXEIRA GOMES			1,674.20	1,493.45	180.75
21111158971434	JULIO DOS SANTOS			2,068.16	1,908.39	159.77
21111158971710	JOSÉ MARIA TEIXEIRA MOINHO			8,425.08	7,753.62	671.46
21111159806267	MARIA IRENE FERREIRA DEODATO			1,073.50	992.00	81.50
21111160223059	Fernando H. Grama			2,118.20	2,118.20	
21111160450730	MANUEL DE JESUS PAGAIMO			3,011.19	2,779.56	231.63
21111160497965	José Maria Paqaimo			16.00	16.00	
21111161088872	ANTÓNIO PIRES LOBO			1,793.24	1,654.71	138.53
21111161514367	CARLOS MANUEL COSTA SOUSA			2.00	2.00	
21111162880758	AMÉLIA DA CONCEIÇÃO PEREIRA			4,331.36	4,307.36	24.00
21111164483276	MARIA DE OLIVEIRA			2,507.76	2,477.76	30.00
21111165542560	ALMERINDA JORGE			5,595.20	2,070.00	3,525.20
21111170978133	JOAQUIM GONÇALVES			65.90	65.90	
21111171015878	MARIA EMÍLIA MONTEIRO			1,479.76	1,355.99	123.77
21111171099834	GIL DE OLIVEIRA DE JESUS			665.00	665.00	
21111171274440	ANTÓNIO JÚNIOR INÁCIO			1,169.25	994.25	175.00
21111171378814	DULCE MARIA DA SILVA CARAPETO			90.10	90.10	
21111171814517	MARIA ESTRELA BRANCO			7,658.48	7,542.98	115.50
21111172067316	Licinia Maria de Oliveira Freitas			10.50	10.50	
21111172332834	MARIA DA CONCEIÇÃO MONTEIRO			5,358.09	4,927.76	430.33
21111172457343	JOÃO PEREIRA RAMALHO			3,706.52	3,033.68	672.84
21111172570476	MARIA DE JESUS NETO			4,103.66	4,103.66	
21111172767407	MARIA DA CONCEIÇÃO MENDES OLIVEIRA			121.50	121.50	
21111172770300	Maria de Lourdes da Silva Ramalho			54.00	54.00	
21111172770416	MARIA FERREIRA MARQUES			1,389.00	1,284.00	105.00
21111172770629	LUÍSA DE JESUS			6,246.40	5,674.90	571.50
21111172773610	MABÍLIA DO NASCIMENTO DE JESUS			8,373.04	6,672.22	1,700.82
21111172886791	OTÍLIA LOURO LOURENÇO			1,450.72	1,450.72	
21111173412157	ETELVINA DE OLIVEIRA BARRETO			2,256.00	2,256.00	
21111173790259	IDALINA PESSOA ROQUE			2,758.33	2,363.51	394.82
21111173983154	Abílio Teixeira Moinho			310.80	310.80	
21111174110596	MARIA RODRIGUES DA CRUZ			4,191.99	3,682.74	509.25
21111174110855	MARIA ISABEL MONTEIRO FERNANDES			300.00	225.00	75.00
21111174111185	ERMELINDA DE JESUS			13,439.20	11,840.25	1,598.95
21111174173270	MARIA ALICE SANTO TEIXEIRA			1,875.00	1,728.38	146.62
21111175281343	RUI MANUEL MONTEIRO FERNANDES			300.00	300.00	
21111175585253	JOSÉ MARIA CORDEIRO BREGIEIRO			5,762.30	5,359.50	402.80

Balancete de Contabilidade de 2018 Dezembro - 2.º - Encerramento

Moeda: EURO

Período: 2018010

Até: 2018123

Conta:

Até: 899999

CE Cavalini
Boia

de Passo

Conta	Designação	Movimento do Mês		Movimento Acumulado		Saldo
		Débito	Crédito	Débito	Crédito	
21111176234861	MANUEL CARDOSO			1,511.20	1,511.20	
21111176544046	MARIA DA ASCENSÃO DE JESUS			802.00	670.00	132.00
21111176544550	Licinia Maria C.Matos Lucas			308.00	308.00	
21111176938737	AMÍLCAR MARQUES AZENHA			434.00	372.00	62.00
21111176939040	GRACINDA MARQUES SANTOS			4,641.40	4,632.40	9.00
21111178067458	EVA FERREIRA ESTRELO			2,460.98	1,890.65	570.33
21111178465488	DULCINEA MARIA MARQUES SILVA			700.00	600.00	100.00
21111179075187	CARMINDA SILVA MENDES			5,585.20	5,223.80	361.40
21111179075560	LEONILDE SANTOS OLIVEIRA			190.00	190.00	
21111179537377	Isolina Maria Ferreira Morqado Afonso			3,486.00	3,449.00	37.00
21111179541552	MARIA AURORA DA SILVA			5,422.56	5,337.06	85.50
21111180838440	MARIA DA CONCEIÇÃO RAMOS			1,595.84	1,462.36	133.48
21111182422968	ARLINDO PEREIRA DA FONSECA			816.00	741.80	74.20
21111182561585	Paulo Jorge Teixeira Gomes			101.75	101.75	
21111182561682	OLIVIA MENDES CRUZ			5,242.66	5,242.66	
21111183975383	MARIA DO PRANTO ROCHA			3,771.84	3,461.11	310.73
21111184102901	DEOLINDA DE JESUS FRADE			552.00	552.00	
21111184267498	AVELINA DE JESUS			1,495.00	1,495.00	
21111184658144	ISAURA NAZARÉ NETO CUNHA			4,234.20	4,234.20	
21111184771145	ELVIRA DE JESUS			720.20	720.20	
21111185043070	Maria de Lurdes Ramalho Marques			10.50	10.50	
21111185291287	VITÓRIA CONCEIÇÃO IVO			5,332.52	5,332.52	
21111185467687	ANTÓNIO MENDES COCA			2,728.64	2,728.64	
21111186741766	MARIA DO CÉU MARQUES DA COSTA			1,257.28	1,257.28	
21111187046140	BELMIRA DE OLIVEIRA			5,263.86	5,263.86	
21111188451919	Júlio António de Jesus Jorge Buco			1,071.15	882.60	188.55
21111188452028	MARIA LUCÍLIA PEDRO CARNÁZ PELICANO			1,383.52	1,273.02	110.50
21111188508260	ADÍLIO MARQUES DA SILVA			2,594.08	2,193.12	400.96
21111190516695	ROSA MARIA DOS SANTOS FERREIRA			20.00	20.00	
21111193960508	MARIA NAZARÉ FERREIRA			32.80	32.80	
21111194887561	ALBERTINA JORGE			7,317.14	5,558.90	1,758.24
21111199379742	NÉLIA MARIA MARQUES SILVA			700.00	600.00	100.00
21111200106228	ANA DULCE DAS NEVES COSTA			5.30	5.30	
21111201345366	Maria Teresa Murta Correia			3.50	3.50	
21111204106141	CARLOS ALBERTO DAS NEVES COSTA			1,157.74	1,157.74	
21111208821066	Célia Maria Fernandes Teixeira Deodato			18.00	18.00	
21111212528211	PEDRO MIGUEL SERIGADO PEREIRA			2,016.00	2,016.00	
21111215839978	ARMINDA DE JESUS OLIVEIRA			310.00	310.00	
21111221259953	NUNO MIGUEL DOS SANTOS COSTA			828.50	828.50	
21111222402148	AIDA DE JESUS			4,931.37	4,547.13	384.24
21111246841168	RUBEN FILIPE TEIXEIRA CÔCA			3,000.00	2,800.00	200.00
21111256502730	ANTÓNIO JOSÉ PEREIRA RAMALHO			1,635.19	1,635.19	
21111257804137	José Alberto de Jesus Mendes			280.00	280.00	

Balancete de Contabilidade de 2018 Dezembro - 2.º - Encerramento

Moeda: EURO

Período: 2018010

Até: 2018123

Conta:

Até: 899999

Conta	Designação	Movimento do Mês		Movimento Acumulado		Saldo
		Débito	Crédito	Débito	Crédito	
21111500940231	SEGURADORAS UNIDAS, S.A.			190.00	190.00	
21111501272976	CÂMARA MUNICIPAL DE MONTEMOR-O-VEI			400.00	400.00	
21111501442600	I.E.F.P.-CENTRO EMPREGO DA FIGUEIRA DA			21,564.67	21,564.67	
21111505305500	INSTITUTO DA SEG. SOCIAL,IP (CDSSC)			278,035.56	278,035.56	
21111510960952	AMARAL & ANDRADE, Lda.			1,000.00	1,000.00	
218	Adiantamentos de clientes			101.81	766.81	-665.00
21811100751440	JOAQUIM MARIA REIS				292.00	-292.00
21811127147926	LICINIO PEDRO CARNAZ			22.23	22.23	
21811131018370	Alvaro dos Santos Tabanez				20.00	-20.00
21811138877874	CELESTE MARIA CRUZ LAMEIRO				2.00	-2.00
21811141574526	ELVIRA DE OLIVEIRA				350.00	-350.00
21811172570476	MARIA DE JESUS NETO			14.55	14.55	
21811185467687	ANTÓNIO MENDES COCA			45.47	45.47	
21811187046140	BELMIRA DE OLIVEIRA			6.51	7.51	-1.00
21811188452028	MARIA LUCÍLIA PEDRO CARNÁZ PELICANO			13.05	13.05	
22	FORNECEDORES			245,927.97	268,937.49	-23,009.52
221	Fornecedores c/c			245,907.27	268,937.49	-23,030.22
2211	Fornecedores gerais			245,907.27	268,937.49	-23,030.22
22111	NACIONAIS			245,907.27	268,937.49	-23,030.22
22111110677420	ANTONIO RIBEIRO GONCALVES			98.30	98.30	
22111117389048	MANUEL DE JESUS PIRES LOBO			320.00	320.00	
22111117545210	MARIO MANUEL DA ASSUNÇÃO FERREIRA			2,322.01	5,101.56	-2,779.55
22111131037129	Aqostinho Macedo Faim			2,080.00	2,285.00	-205.00
22111131883011	Maria da Ascensão Miranda da Cruz Santos			1,185.19	1,251.02	-65.83
22111139210415	MANUEL RAFAEL DA CRUZ MOLEIRO			17.00	17.00	
22111152105034	Higino Joaquim Silva Soveral Rocha			5,863.96	6,589.40	-725.44
22111157878309	Distribuições Ferreira - Maria Alice Neto Per			8,787.89	9,416.71	-628.82
22111160397120	ISABEL MARIA MARTINS DA COSTA MOURA			40.05	40.05	
22111166515833	Antonio Alves da Costa			738.00	738.00	
22111173624120	Lavandaria Cindy			12.50	12.50	
22111174878702	MARIA DELFINA MENDES CARNEIRINHA			1,978.95	2,034.95	-56.00
22111177353171	JOSE MANUEL ANDRADE DE JESUS FRADE			13.50	13.50	
22111186963645	LICINIO DE JESUS MENDES			90.00	90.00	
22111205350240	JOÃO JOSE DA CRUZ SIMÕES			10,211.00	11,177.40	-966.40
22111206137753	MARIA ISABEL SEQUEIRA DA SILVA			20.00	20.00	
22111208700250	Henrique Manuel Marques da Cunha			3,754.75	3,754.75	
22111223767379	MARCIO PEREIRA DA SILVA - Frutas Silva			13,111.16	14,290.49	-1,179.33
22111231846185	JOANA BARBARA GOMES DE FREITAS			1,560.00	1,560.00	
22111237214490	SUSANA PATRICIA DA CRUZ MURTA			249.87	249.87	
22111251777006	ZHIAN XIANG			27.00	27.00	
22111270453539	WU RONGJIAO			95.40	95.40	
22111500069514	COMPANHIA DE SEGUROS ALLIANZ PORTU			4,406.50	4,162.64	243.86
22111500069824	OTIS ELEVADORES LDA			804.44	804.44	

Balancete de Contabilidade de 2018 Dezembro - 2.º - Encerramento

Moeda: EURO

Período: 2018010

Até: 2018123

Conta:

Até: 899999

Conta	Designação	Movimento do Mês		Movimento Acumulado		Saldo
		Débito	Crédito	Débito	Crédito	
22111500075115	Cooperativa Agricola do Bebedouro			4,783.63	4,783.63	
22111500077568	CTT - CORREIOS DE PORTUGAL S A			103.70	103.70	
22111500154015	Jorge Mendes, Lda			532.80	532.80	
22111500158029	ETAC EMPRESA TRANSPORTES ANTONIO CI			955.00	955.00	
22111500160945	JULIO OLIVEIRA E CIA LDA			100.00	100.00	
22111500168296	LOPES RODRIGUES E SOUSA LDA			54.14	54.14	
22111500395691	Pereira & Santos, Lda			3,731.64	3,731.64	
22111500433402	ALVES BANDEIRA & CA S.A.			3,230.58	3,230.58	
22111500853975	Manuel Rui Azinhais Nabeiro, Lda			3,202.82	3,202.82	
22111500940231	SEGURADORAS UNIDAS, S.A.			1,589.49	1,589.49	
22111500960046	CAIXA GERAL DEPOSITOS SA			19.50	19.50	
22111501065202	CASA DO POVO DE ARAZEDE			65.85	65.85	
22111501121757	Zaqual, Silva & Paulino Lda			13,747.19	14,634.11	-886.92
22111501256245	Gondinter			247.72	247.72	
22111501272976	Camara Municipal de Montemor-o-Velho			9,905.87	10,460.32	-554.45
22111501445226	Thyssen Elevatec			1,100.81	1,100.81	
22111501484396	Jorge Mendes, Irmão & C.ª, Lda			875.76	875.76	
22111501907890	Luqrade			3,882.21	4,382.00	-499.79
22111501957855	FRIJOBEL INDUSTRIA E COMERCIO ALIMEN			9,222.91	9,897.04	-674.13
22111502011475	MODELO CONTINENTE HIPERMERCADOS S.			8.78	8.78	
22111502264659	Homar				56.58	-56.58
22111502604395	DISTRIMARIALVAS DISTRIBUICAO ALIMEN			12.75	12.75	
22111502604751	NOS COMUNICAÇÕES, S.A.			291.89	291.89	
22111502690259	CENTRO SOCIAL PAROQUIAL DE CARAPINH			3,615.00	3,615.00	
22111503069272	MONTESODI SUPERMERCADOS LDA			15.11	15.11	
22111503183997	Lactoqal - Produtos, Alimentares, L.da			3,455.36	3,737.10	-281.74
22111503210072	Casa das Tintas			15.82	15.82	
22111503231258	Companhia Europeia de Desinfecções, L.da			209.04	418.08	-209.04
22111503418730	SOUSA & SERVOLO COMERCIO DE PRODUT			2,215.84	2,463.99	-248.15
22111503432229	Sistemas de Informação, L.da			776.24	776.24	
22111503441929	Moveis Carpintaria Alivio, Lda			9.23	22.27	-13.04
22111503504564	EDP COMERCIAL - COMERCIALIZAÇÃO DE E			9,142.58	9,874.61	-732.03
22111503558699	Jose & Fernando Pereira, Lda			103.88	103.88	
22111503593427	AMBIMED GESTÃO AMBIENTAL LDA			671.82	649.99	21.83
22111503757241	PR HOTEL EQUIPAMENTOS HOTELEIROS LD			4,829.35	5,413.60	-584.25
22111504125958	Carapiquer, Lda			6,439.63	6,829.63	-390.00
22111504189433	Julio e Ana, Supermercados, L.da			687.12	687.12	
22111504228250	Peróneo - Centro Terapeutico, Lda			978.40	1,467.60	-489.20
22111504265687	REIS MARTINS & FREIRE LDA			73.80	73.80	
22111504284061	BATATAS CAPELA, UNIPESSOAL, LDA			5,786.17	6,374.25	-588.08
22111504512218	Higimarto Industria e Comercio de Produtos			15,308.09	15,994.91	-686.82
22111504615947	MEO - SERVIÇOS DE COMUNICAÇÕES E ML			3,486.82	3,752.29	-265.47
22111504778277	Bunhocentro Comercio de Materiais de Con				24.81	-24.81

107 - Centro Paroquial Solidari. Arazede

Contribuinte: 501372350

Balancete de Contabilidade de 2018 Dezembro - 2.º - Encerramento

Moeda: EURO

Período: 2018010

Até: 2018123

Conta:

Até: 899999

Conta	Designação	Movimento do Mês		Movimento Acumulado		Saldo
		Débito	Crédito	Débito	Crédito	
22111504922661	BIOTINTEIRO RECICLAGEM DE CONSUMIVEI			413.56	413.56	
22111505115913	REDINSPAL - CONSULTORIA E INSPEÇÕES T			153.75	153.75	
22111506432920	MAIS QUE PAPEL PAPELARIAS LDA			472.75	472.75	
22111507230264	Decortocha, Lda				67.50	-67.50
22111507614488	Funerária Casaleiro, Lda			1,384.25	1,384.25	
22111508316553	GRAÇA AZENHA FILHAS COMERCIO E INDI			31.77	31.77	
22111508481007	Ortocantanhede Unipessoal, Lda			21,226.80	22,376.93	-1,150.13
22111509200842	PAGINA EXCLUSIVA - PUBLICAÇÕES PERIOD			615.00	615.00	
22111509931006	EASYTEST LDA			62.22	69.92	-7.70
22111510101232	Friquental - Comercio Alimentar, Unipessoal			5,536.80	6,178.30	-641.50
22111510266800	SANTOS & RESINA MARQUES, LDA			888.99	888.99	
22111510306624	AGÊNCIA PORTUGUESA DO AMBIENTE, I.P.			28.72	28.72	
22111510414850	TIGER PORTUGAL S A			8.00	8.00	
22111510863760	MAGNINENUFAR LDA			5,017.67	8,476.35	-3,458.68
22111510960952	AMARAL E ANDRADE LDA			31.66	91.42	-59.76
22111513108890	RUBIS ENERGIA PORTUGAL S A			36,744.97	40,826.90	-4,081.93
22111513146768	MANHÃ AVELUDADA - PASTELARIA LDA			10.13	47.97	-37.84
22111513745076	SOFIA ANDRADE UNIPESSOAL LDA			5.37	5.37	
22111513869972	VANITY MOUNTAIN - UNIPESSOAL LDA			3.05	3.05	
228	Adiantamentos a fornecedores			20.70		20.70
22811117545210	MARIO MANUEL DA ASSUNÇÃO FERREIRA			20.70		20.70
23	Pessoal			276,653.81	277,041.36	-387.55
231	Remunerações a pagar			276,653.81	277,041.36	-387.55
2312003	Maria de Lurdes Pereira dos Santos Fernand			9,861.82	9,861.82	
2312005	Maria Cecília Mendes Murteiro			9,286.67	9,286.67	
2312006	Alice de Jesus Silva Maia			6,162.18	6,162.18	
2312007	Maria João Canelas Dinis Duarte			16,377.78	16,377.78	
2312008	Maria Emilia da Silva Teixeira Jorge			8,844.44	8,844.44	
2312009	Celia Maria Jorge Teixeira Moinho			8,509.70	8,509.70	
2312010	Isabel Maria Ferreira de Matos			8,591.56	8,591.56	
2312011	Maria Isabel Ferreira Espirito Santo Lobo			9,459.53	9,459.53	
2312012	Lidia Maria Ferreira Neves Gonçalves			9,635.36	9,635.36	
2312013	Célia Maria Monteiro Pires			9,453.38	9,453.38	
2312016	Nélia Maria Neves Costa			9,587.96	9,587.96	
2312017	Ana Maria Rodrigues Oliveira			7,781.62	7,781.62	
2312023	Marina Isabel Maia Monteiro			7,743.01	7,743.01	
2312025	Rui Manuel Paqaimo Matos			10,863.93	10,863.93	
2312027	Célia Maris T.Deodato			8,221.83	8,221.83	
2312028	Helena Mendes da Cruz			8,942.97	8,942.97	
2312029	Rosa Maria dos Santos Ferreira			9,676.34	9,676.34	
2312030	Licinia Maria Pires Duarte Santos			7,348.63	7,348.63	
2312031	MÁria Alice Mendes Gonçalves			9,203.32	9,203.32	
2312039	Hélia Maria Neves Silva			8,751.28	8,751.28	

Balancete de Contabilidade de 2018 Dezembro - 2.º - Encerramento

Moeda: EURO

Período: 2018010

Até: 2018123

Conta:

Até: 899999

Conta	Designação	Movimento do Mês		Movimento Acumulado		Saldo
		Débito	Crédito	Débito	Crédito	
2312046	Sara Andreia Sansana Melo			12,268.56	12,268.56	
2312064	Cristiana Isabel Oliveira Silva			4,085.03	4,085.03	
2312066	Dulcínea do Espírito Santo Cruz			8,691.76	8,691.76	
2312071	Luís Filipe de Oliveira de Jesus			7,198.30	7,198.30	
2312072	Sónia Patrícia Pereira Cação			7,667.82	7,667.82	
2312075	Rita Marqarida Jesus Matias			10,055.76	10,055.76	
2312077	Marisa Teixeira Cardoso			7,725.93	7,725.93	
2312080	Maria de Lurdes Ramalho Marques			7,370.30	7,370.30	
2312081	Maria Efiqénia Gomes da Silva			7,485.84	7,485.84	
2312088	Ana Dulce das Neves Costa			7,218.77	7,218.77	
2312092	Maria Luísa Alho Paixão			336.60	336.60	
2312093	Beatriz Pereira Gomes			1,223.67	1,223.67	
2312094	Maria Teresa Murta Correia			2,359.65	2,359.65	
2312095	Maria Manuela do Espirito Santo			94.64	94.64	
2312096	Gabriela da Conceição Moura			2,404.44	2,404.44	
2312097	Patrícia La Salete Murta Freitas			4,278.87	4,278.87	
2312098	Rita Inês Mendes Brito			362.08	362.08	
2312099	Diana Alexandra Marques Ferreira			1,522.48	1,605.27	-82.79
2312101	Vanessa Filipa dos Santos Murta				304.76	-304.76
24	ESTADO E OUTROS ENTES PÚBLICOS			137,149.07	142,402.83	-5,253.76
242	Retenção de impostos sobre rendimentos			20,973.51	22,902.31	-1,928.80
2421	TRABALHO DEPENDENTE			20,817.00	22,732.00	-1,915.00
2422	TRABALHO INDEPENDENTE			156.51	170.31	-13.80
243	Imposto sobre o valor acrescentado (IVA)			10,502.85	5,861.20	4,641.65
2438	IVA - Reembolsos pedidos			10,502.85	5,861.20	4,641.65
2438357	IVA - Restituição de 50% Produtos Alimenta			3,366.40	3,086.11	280.29
24385	Imp. S/o Valor Acrescentado - IVA Reembol			1,712.12	1,712.12	
24388	Imp. S/o Valor Acrescentado - IVA Reembol			5,424.33	1,062.97	4,361.36
245	Contribuições para a Segurança Social			104,953.42	112,846.70	-7,893.28
24521	Est. Out. Entes Púb.- Contrib. p/ Secur.-Pess			104,953.42	112,846.70	-7,893.28
248	Outras tributações			719.29	792.62	-73.33
2487	Outras Tributações - FCT e FGCT a pagar			719.29	792.62	-73.33
27	Outras contas a receber e a pagar			53,214.52	75,401.10	-22,186.58
271	Fornecedores de investimentos			8,521.00	8,521.00	
2711	Fornecedores de investimentos - contas q			8,521.00	8,521.00	
27111	MERCADO NACIONAL			8,521.00	8,521.00	
27111189755768	MARIA DO CEU MENDES DA JULIA MORAIS			280.00	280.00	
27111502570091	GOMES E BRANCO LDA			8,241.00	8,241.00	
272	Devedores e credores por acréscimos			25,593.38	25,593.38	
2722	Credores por acréscimos de gastos			25,593.38	25,593.38	
272222111501272	Camara Municipal de Montemor-o-Velho -			701.56	701.56	
272222111503504	EDP COMERCIAL - COMERCIALIZAÇÃO DE E			233.56	233.56	
272222111504615	PT - SERVIÇOS DE COMUNICAÇÕES E MULT			3.69	3.69	

Balancete de Contabilidade de 2018 Dezembro - 2.º - Encerramento

Moeda: EURO

Período: 2018010

Até: 2018123

Conta:

Até: 899999

Conta	Designação	Movimento do Mês		Movimento Acumulado		Saldo
		Débito	Crédito	Débito	Crédito	
27222312003	Maria de Lurdes Pereira dos Santos Fernand			779.93	779.93	
27222312005	Maria Cecilia Mendes Murteiro - Credor por			753.27	753.27	
27222312006	Alice de Jesus Silva Maia - Credor por acrés			664.00	664.00	
27222312007	Maria João Canelas Dinis Duarte - Credor por			1,682.97	1,682.97	
27222312008	Maria Emilia da Silva Teixeira Jorge - Credor			664.00	664.00	
27222312009	Célia Maria Jorge Teixeira Moinho - Credor			664.00	664.00	
27222312010	Isabel Maria Ferreira de Matos - Credor por			758.88	758.88	
27222312011	Maria Isabel Ferreira Espirito Santo Lobo - C			622.00	622.00	
27222312012	Lidia Maria Ferreira Neves Gonçalves - Credi			643.00	643.00	
27222312013	Célia Maria Monteiro Pires - Credor por acré			711.27	711.27	
27222312016	Nélia Maria Neves Costa - Credor por acrés			643.00	643.00	
27222312017	Ana Maria Rodrigues Oliveira - Credor por a			622.00	622.00	
27222312023	Marina Isabel Maia Monteiro - Credor por a			622.00	622.00	
27222312025	Rui Manuel Paqaimo Matos - Credor por aci			945.55	945.55	
27222312027	Credores por acréscimos de gastos Célia Ma			633.60	633.60	
27222312028	Helena Mendes da Cruz - Credor por acrés			601.00	601.00	
27222312029	Rosa Maria dos Santos Ferreira - Credor por			601.00	601.00	
27222312030	Licinia Maria Pires Duarte Santos - Credor p			601.00	601.00	
27222312031	Maria Alice Mendes Gonçalves - Credor por			601.00	601.00	
27222312039	Hélia Maria Neves Silva - Credor por acrés			601.00	601.00	
27222312046	Sara Andreia Sansana Melo - Credor por acr			1,097.90	1,097.90	
27222312066	Dulcínea do Espírito Santo Cruz - Credor po			580.00	580.00	
27222312071	Luís Filipe de Oliveira de Jesus			290.00	290.00	
27222312072	Credores por acréscimos de gastos - Sónia I			580.00	580.00	
27222312075	Rita Margarida Jesus Matias - Credor por ac			876.73	876.73	
27222312077	Marisa Teixeira Cardoso - Credor por acrés			580.00	580.00	
27222312080	Lurdes Ramalho Marques - Credor por acrés			580.00	580.00	
27222312081	Maria Efigénia Gomes da Silva - Credor por			580.00	580.00	
27222312088	Credores por acréscimos de gastos Ana Du			580.00	580.00	
272224521	Est. Out. Entes Púb.- Contrib. p/ Secur.-Pess			4,495.47	4,495.47	
278	Outros devedores e credores			19,100.14	41,286.72	-22,186.58
2782	CEE			7,000.00		7,000.00
27821	Antonio Coca (familia dar 12000 deu 5000)			7,000.00		7,000.00
2783	PAISES TERCEIROS			12,100.14	41,286.72	-29,186.58
27831103772049	Maria de Jesus				1,959.61	-1,959.61
27831110705130	Natália Jesus			1,667.32	3,741.26	-2,073.94
27831113369220	HENRIQUE MONTEIRO SIMÕES			990.00	1,378.92	-388.92
27831123605075	Maria Ascensão Pinto Simões			180.00	180.00	
27831124298001	BRANCA DA SILVA FERREIRA			270.00	670.00	-400.00
27831131034278	Maria Saudade da Cruz Louro			250.00	11,600.45	-11,350.45
27831136017100	Maria da Conceição Bernardo			2,400.00	2,400.00	
27831138877874	CELESTE MARIA CRUZ LAMEIRO				170.00	-170.00
27831141574526	ELVIRA DE OLIVEIRA				1,112.32	-1,112.32

107 - Centro Paroquial Solidari. Arazedo *CE Cavalini Boia*

Contribuinte: 501372350

Balancete de Contabilidade de 2018 Dezembro - 2.º - Encerramento

Moeda: EURO

Período: 2018010

Até: 2018123

Conta:

Até: 899999

Conta	Designação	Movimento do Mês		Movimento Acumulado		Saldo
		Débito	Crédito	Débito	Crédito	
27831142087548	JOSÉ GOMES TABANÊZ			888.36	5.089.96	-4,201.60
27831142675490	Lucília de Jesus Frade			1,552.61	2,184.25	-631.64
27831150253699	LUCÍLIA DA SILVA MORGADA				382.62	-382.62
27831159789117	Maria de Oliveira			546.08	2,033.11	-1,487.03
27831170978281	Edmundo Ferreira da Cunha				83.15	-83.15
27831171015878	MARIA EMILIA MONTEIRO			734.40	854.32	-119.92
27831173189750	Maria Leonor Balsas Paredes				295.01	-295.01
27831174110596	MARIA RODRIGUES DA CRUZ			15.00	55.00	-40.00
27831176939040	Gracinda Marques Santos			587.26	1,326.61	-739.35
27831182561682	OLIVIA MENDES CRUZ			290.00	1,200.00	-910.00
27831185291287	Vitoria Conceição Ivo			454.25	2,735.00	-2,280.75
27831185467687	ANTÓNIO MENDES COCA				341.08	-341.08
27831188508260	Adílio Marques da Silva			1,268.32	1,494.05	-225.73
27831191222160	Maria de Nazaré Gomes de Oliveira			6.54		6.54
28	Diferimentos			4,134.18	2,207.41	1,926.77
281	Gastos a reconhecer			4,134.18	2,207.41	1,926.77
28162632	Gastos a reconhecer - Sequros - Acidentes F			360.78	68.46	292.32
28162633	Gastos a reconhecer - Sequros - Multi R Cor			842.34	457.81	384.53
28162636	Gastos a reconhecer - Sequros - Viaturas			772.32	402.87	369.45
2816362	Gastos a reconhecer - Seq. Acid. Trab.e Doc			2,158.74	1,278.27	880.47
3	INVENTÁRIOS E ACTIVOS BIOLÓGICOS			97,360.22	97,360.22	
31	COMPRAS			88,299.29	88,299.29	
312	Matérias-primas, subsidiárias e de consur			88,280.76	88,280.76	
3121	MATÉRIAS PRIMAS			88,280.76	88,280.76	
31211	AQUISIÇÕES NO MERCADO NACIONAL			88,280.76	88,280.76	
312111	COM IVA DEDUTÍVEL			87,960.76	87,960.76	
31211121	Materias Primas - MN - IVA Reembolsável -			76,660.73	76,660.73	
31211122	Materias Primas - MN - IVA Reembolsável -			766.83	766.83	
31211123	Materias Primas - MN - IVA Reembolsável -			10,533.20	10,533.20	
312116	Materias Primas - aq TN - IVA não Dedutív			320.00	320.00	
317	Devoluções de compras			18.53	18.53	
3172	Devoluções de compras - Mat Primas			18.53	18.53	
31721	AQUISIÇÕES NO MERCADO NACIONAL			18.53	18.53	
317211	COM IVA DEDUTÍVEL			18.53	18.53	
31721121	Dev. Compras - Matérias Primas - MN - IVA			18.53	18.53	
33	Matérias-primas, subsidiárias e de consur			9,060.93	9,060.93	
3311	Generos alimentares			9,060.93	9,060.93	
4	INVESTIMENTOS			1,280,670.36	710,084.94	570,585.42
41	INVESTIMENTOS FINANCEIROS			1,127.78		1,127.78
415	Outros investimentos financeiros			1,127.78		1,127.78
4157	Outros Investimentos Financeiros - FCT			1,127.78		1,127.78
415700066	Outros Investimentos Financeiros - FCT - DL			187.96		187.96
415700071	Outros Investimentos Financeiros - FCT - LU			69.59		69.59

107 - Centro Paroquial Solidari. Arazede

Contribuinte: 501372350

Balancete de Contabilidade de 2018 Dezembro - 2.º - Encerramento

Moeda: EURO

Período: 2018010

Até: 2018123

Conta:

Até: 899999

Conta	Designação	Movimento do Mês		Movimento Acumulado		Saldo
		Débito	Crédito	Débito	Crédito	
415700072	Outros Investimentos Financeiros - FCT - SC			90.19		90.19
415700075	Outros Investimentos Financeiros - FCT - RI			147.49		147.49
415700077	Outros Investimentos Financeiros - FCT - M			198.68		198.68
415700080	Outros Investimentos Financeiros - FCT - M			208.23		208.23
415700081	Outros Investimentos Financeiros - FCT - M			109.35		109.35
415700088	Outros Investimentos Financeiros - FCT - AN			95.34		95.34
415700099	Outros Investimentos Financeiros - FCT - DI			17.68		17.68
415700101	Outros Investimentos Financeiros - FCT - VA			3.27		3.27
43	Activos fixos tangíveis			1,279,542.58	710,084.94	569,457.64
433	Equipamento básico			1,279,542.58	710,084.94	569,457.64
4331	AQUISIÇÕES NO MERCADO NACIONAL			88,437.00		88,437.00
433121	Propriedades rústicas -			42.69		42.69
43313	ISENTAS			88,394.31		88,394.31
4332	AQUISIÇÕES NOS PAÍSES COMUNITÁRIO			894,785.97		894,785.97
43321	COM IVA DEDUTIVEL			894,785.97		894,785.97
433211	Imob. Corp. - Edifícios - Lar de Arazede			894,785.97		894,785.97
4333	AQUISIÇÕES EM PAÍSES TERCEIROS			8,246.73		8,246.73
43332	EQUIPAMENTO MÉDICO-HOSPITALAR E DE			136.50		136.50
43339	Outras			8,110.23		8,110.23
43341	Veículos ligeiros			114,224.81		114,224.81
43351	Mobiliário e utensílios administrativos			11,501.52		11,501.52
43352	Máquinas de escritório			1,663.24		1,663.24
43353	Mobiliário e equipamento social			5,574.89		5,574.89
43355	Equipamento diverso			1,336.78		1,336.78
43356	Aq. no Mercado Nac.- Equip Refeitório			62,759.11		62,759.11
43357	Aq. no Mercado Nac.- Equip Lavandaria			23,785.00		23,785.00
43371	Obras de arte			1,080.00		1,080.00
43379	Outras			66,147.53		66,147.53
433821	Edifícios				360,185.77	-360,185.77
433831	Equipamento Basico de Utentes				88,186.19	-88,186.19
433832	Equipamento médico-hospitalar e de reedu				136.50	-136.50
433839	Outros				8,110.23	-8,110.23
433841	Veículos ligeiros				103,184.60	-103,184.60
433851	Mobiliário e Utensílios Administrativos				9,738.38	-9,738.38
433852	Maquinas de Escritorio				3,194.81	-3,194.81
433853	Mobiliario e Equipamento Social				4,762.07	-4,762.07
433855	Equipamento Diverso				1,336.78	-1,336.78
433856	Mobiliario e Equipamento de Cozinha				58,763.67	-58,763.67
433857	Equipamento de Lavandaria				17,362.40	-17,362.40
433871	Outras imobilizações corpóreas				1,080.00	-1,080.00
433879	Outras imobilizações				54,043.54	-54,043.54
5	CAPITAL, RESERVAS E RESULTADOS TRAI			70,014.15	813,993.25	-743,979.10
51	FUNDO SOCIAL				28,422.90	-28,422.90

Balancete de Contabilidade de 2018 Dezembro - 2.º - Encerramento

Período: 2018010

Até: 2018123

Conta:

Até: 899999

Conta	Designação	Movimento do Mês		Movimento Acumulado		Saldo
		Débito	Crédito	Débito	Crédito	
5111	Fundo Social				28,422.90	-28,422.90
55	Reservas				2,700.00	-2,700.00
552	Outras reservas				2,700.00	-2,700.00
56	Resultados transitados			70,014.15	773,950.88	-703,936.73
5611	Resultados Transitados			70,014.15	773,950.88	-703,936.73
59	Outras Variações no Capital Próprio				8,919.47	-8,919.47
59325	Outros - Sistema Solar Termico				5,827.26	-5,827.26
594801	Doações - Casa prédio urbano 332				3,092.21	-3,092.21
6	GASTOS		657,301.92	658,333.06	658,333.06	
61	Custo das mercadorias vendidas e das ma		97,323.16	97,323.16	97,323.16	
612	Matérias-primas, subsidiadas e de consur		97,323.16	97,323.16	97,323.16	
6121	MATÉRIAS PRIMAS		97,323.16	97,323.16	97,323.16	
62	FORNECIMENTOS E SERVIÇOS EXTERNOS		142,241.22	143,272.36	143,272.36	
621	SUBCONTRATOS		3,615.00	3,615.00	3,615.00	
6211	AQUISIÇÕES NO MERCADO NACIONAL		3,615.00	3,615.00	3,615.00	
62111	COM IVA DEDUTÍVEL		3,615.00	3,615.00	3,615.00	
621116	Aq. no Merc. Nacional - Outras (REI/REPR)		3,615.00	3,615.00	3,615.00	
622	Serviços especializados		20,313.44	20,313.44	20,313.44	
6221	Trabalhos especializados		7,318.19	7,318.19	7,318.19	
62211	AQUISIÇÕES NO MERCADO NACIONAL		7,318.19	7,318.19	7,318.19	
622116	Trab. Especializ. - TN Sem IVA Dedutível		7,318.19	7,318.19	7,318.19	
6222	Publicidade e propagaanda		615.00	615.00	615.00	
622236	Publicidade e Propagaanda PT Sem IVA Dedu		615.00	615.00	615.00	
6224	Honorários		2,648.36	2,648.36	2,648.36	
62241	TERRITÓRIO NACIONAL		1,845.00	1,845.00	1,845.00	
622414	Honorarios Territ. Nac.- Isento		205.00	205.00	205.00	
622416	Honorarios Territ. Nac.- Sem IVA Dedutível		1,640.00	1,640.00	1,640.00	
6224216	Encargos de Saude c/Utentes		803.36	803.36	803.36	
6226	Conservação e reparação		9,731.89	9,731.89	9,731.89	
62261	AQUISIÇÕES NO MERCADO NACIONAL		9,731.89	9,731.89	9,731.89	
622616	Conservação e Reparação- Sem IVA Dedutiv		9,731.89	9,731.89	9,731.89	
623	Materiais		2,905.45	3,026.19	3,026.19	
6231	Ferramentas e utensílios de desgaste rápi		2,172.42	2,293.16	2,293.16	
62311	AQUISIÇÕES NO MERCADO NACIONAL		2,172.42	2,293.16	2,293.16	
623116	Ferramentas Utensilios.TN.- Sem Iva Dedut		2,172.42	2,293.16	2,293.16	
6233	Material de escritório		527.16	527.16	527.16	
62331	AQUISIÇÕES NO MERCADO NACIONAL		527.16	527.16	527.16	
623316	Material de Escritorio S/ IVA Dedutível		527.16	527.16	527.16	
623516	Material Didático - C/iva Não Dedutível		205.87	205.87	205.87	
624	Energia e fluidos		62,701.08	62,701.08	62,701.08	
6241	Electricidade		9,132.95	9,132.95	9,132.95	
62411	MERCADO NACIONAL		9,132.95	9,132.95	9,132.95	
624116	Electricidade C/iva Não Dedutível		9,132.95	9,132.95	9,132.95	

Balancete de Contabilidade de 2018 Dezembro - 2.º - Encerramento

Moeda: EURO

Período: 2018010

Até: 2018123

Conta:

Até: 899999

Conta	Designação	Movimento do Mês		Movimento Acumulado		Saldo
		Débito	Crédito	Débito	Crédito	
6242	Combustíveis		44,838.35	44,838.35	44,838.35	
62421	AQUISIÇÕES NO MERCADO NACIONAL		7,994.21	7,994.21	7,994.21	
624211	IVA DEDUTÍVEL		7,994.21	7,994.21	7,994.21	
6242116	Gasóleo -Nao Dedutível		7,994.21	7,994.21	7,994.21	
62425	Gas		36,844.14	36,844.14	36,844.14	
6243	Água		8,729.78	8,729.78	8,729.78	
62431	MERCADO NACIONAL		8,729.78	8,729.78	8,729.78	
624316	Água Sem IVA Dedutível		8,729.78	8,729.78	8,729.78	
625	Deslocações, estadas e transportes		22.05	22.05	22.05	
6251	Deslocações e estadas		22.05	22.05	22.05	
62511	DESL. ESTADAS MERCADO NACIONAL		22.05	22.05	22.05	
625116	Deslocações E Estadas- Iva Não Dedutível		22.05	22.05	22.05	
626	Serviços diversos		52,684.20	53,594.60	53,594.60	
6262	Comunicação		3,926.26	3,926.26	3,926.26	
62621	MERCADO NACIONAL		3,926.26	3,926.26	3,926.26	
626216	Comunicação - Sem Iva Dedutível		3,926.26	3,926.26	3,926.26	
6263	Sequros		2,909.33	2,909.33	2,909.33	
62632	ACIDENTES PESSOAIS		227.62	227.62	227.62	
62633	Multi Riscos		1,532.30	1,532.30	1,532.30	
62636	VIATURAS		1,149.41	1,149.41	1,149.41	
626362	OUTRAS VIATURAS		1,149.41	1,149.41	1,149.41	
6267	Limpeza, higiene e conforto		43,995.32	44,480.72	44,480.72	
62671	AQUISIÇÕES NO TERRITÓRIO NACIONAL		43,995.32	44,480.72	44,480.72	
626716	Limp., Higiene e Conf.- TN Sem IVA Dedutiv		43,995.32	44,480.72	44,480.72	
6268	Outros serviços		1,853.29	2,278.29	2,278.29	
62681	AQUISIÇÕES NO TERRITÓRIO NACIONAL		1,853.29	2,278.29	2,278.29	
626816	Outros Fornecimentos E Serviços - Com iva		1,853.29	2,278.29	2,278.29	
63	Gastos com o pessoal		383,879.40	383,879.40	383,879.40	
632	Remunerações do pessoal		312,251.34	312,251.34	312,251.34	
6321	PRODUÇÃO		277,944.44	277,944.44	277,944.44	
6321311	Profissionais Qualificados - Vencimentos - T		231,347.98	231,347.98	231,347.98	
6321321	Profissionais Qualificados Subsidio de Natal		20,862.21	20,862.21	20,862.21	
6321331	Profissionais Qualificados Subsidio de Férias		2,033.43	2,033.43	2,033.43	
6321341	Profissionais Qualificados - Diuturnidades -		13,083.00	13,083.00	13,083.00	
6321811	Pessoal Proqramas de Empreco - Poc Remu		10,617.82	10,617.82	10,617.82	
6322	OUTROS SECTORES		34,306.90	34,306.90	34,306.90	
63221	ORDENADOS		5,967.00	5,967.00	5,967.00	
632221	Remunerações Adicionais - Horas Extraordir		11,772.23	11,772.23	11,772.23	
63227	PRÉMIOS		524.92	524.92	524.92	
632281	Remunerações Adicionais - Subsídio de Tur		16,042.75	16,042.75	16,042.75	
635	Encarqos sobre remunerações		65,939.12	65,939.12	65,939.12	
63521	Encarqos e Remunerações - Produção - Tax.		65,896.25	65,896.25	65,896.25	
6357	Encarqos Sobre remunerações - FGCT		42.87	42.87	42.87	

Balancete de Contabilidade de 2018 Dezembro - 2.º - Encerramento

Moeda: EURO

Período: 2018010

Até: 2018123

Conta:

Até: 899999

Conta	Designação	Movimento do Mês		Movimento Acumulado		Saldo
		Débito	Crédito	Débito	Crédito	
636	Sequros de acidentes no trabalho e doent		3,479.12	3,479.12	3,479.12	
6362	PESSOAL		3,479.12	3,479.12	3,479.12	
638	Outros gastos com o pessoal		2,209.82	2,209.82	2,209.82	
6382111	Custos Com Pessoal - F Prof Estáqios Bolsas		342.43	342.43	342.43	
638231	Medicina no Trabalho		978.40	978.40	978.40	
638272	Out. Custos C/Pessoal - Fardamentos s/lva c		888.99	888.99	888.99	
64	Gastos de depreciação e de amortização		33,178.03	33,178.03	33,178.03	
642	Activos fixos tanqíveis		33,178.03	33,178.03	33,178.03	
642321	Edifícios		17,895.72	17,895.72	17,895.72	
642331	Ferramentas e Utensilios		169.55	169.55	169.55	
642341	Veiculos Liqueiros		8,957.69	8,957.69	8,957.69	
642351	Mobiliario e Equip Social		427.28	427.28	427.28	
642353	Material e Equipamento Social		161.71	161.71	161.71	
642356	Equipamento Cozinha e Refeitorio		1,042.87	1,042.87	1,042.87	
642357	Equipamento de Lavandaria		2,885.00	2,885.00	2,885.00	
642379	Outras Imobilizações		1,638.21	1,638.21	1,638.21	
68	Outros gastos e perdas		680.11	680.11	680.11	
681	Impostos		28.72	28.72	28.72	
6813	Taxas		28.72	28.72	28.72	
688	Outros		651.39	651.39	651.39	
6881	Correções relativas a períodos anteriores		637.11	637.11	637.11	
68811	Correções Relativas A Exercícios Anteriores		637.11	637.11	637.11	
6888	Outros não especificados		14.28	14.28	14.28	
68883	Outras penalidades.		11.47	11.47	11.47	
68889	Outros		2.81	2.81	2.81	
7	RENDIMENTOS	598,370.75	6,465.06	604,835.81	604,835.81	
71	VENDAS	16,935.50	185.80	17,121.30	17,121.30	
7154	Material de conforto, higiene e limpeza	16,935.50		16,935.50	16,935.50	
717	DEVOLUÇÕES DE VENDAS		185.80	185.80	185.80	
71754	Material de conforto, higiene e limpeza dev		185.80	185.80	185.80	
72	PRESTAÇÕES DE SERVIÇOS	278,802.97	6,279.26	285,082.23	285,082.23	
721	SERVIÇO A	273,804.06		273,804.06	273,804.06	
72141	Lares	183,389.06		183,389.06	183,389.06	
72142	Centro de Dia	45,319.14		45,319.14	45,319.14	
72143	Apoio Domiciliario	45,095.86		45,095.86	45,095.86	
725	SERVIÇOS SECUNDÁRIOS	4,998.91		4,998.91	4,998.91	
7254	Serviços Secundários - Refeições	4,998.91		4,998.91	4,998.91	
727	DEVOLUÇÕES DE PRESTAÇÕES DE SERVI		5,336.06	5,336.06	5,336.06	
7271	VENDIDAS MERCADO NACIONAL		5,336.06	5,336.06	5,336.06	
727141	Desc. e Abatimentos - Lar		2,302.59	2,302.59	2,302.59	
727142	Desc. e Abatimentos - centro de dia		1,378.03	1,378.03	1,378.03	
727143	Desc. e Abatimentos - Apoio Domiciliario		1,655.44	1,655.44	1,655.44	
728	Descontos e abatimentos		943.20	943.20	943.20	

Balancete de Contabilidade de 2018 Dezembro - 2.º - Encerramento

Moeda: EURO

Período: 2018010

Até: 2018123

Conta:

Até: 899999

Conta	Designação	Movimento do Mês		Movimento Acumulado		Saldo
		Débito	Crédito	Débito	Crédito	
7281	VENDIDAS MERCADO NACIONAL		943.20	943.20	943.20	
728142	Desc. e Abatimentos - Centro de Dia		388.80	388.80	388.80	
728143	Desc. e Abatimentos - Apoio Domiciliario		554.40	554.40	554.40	
75	Subsídios à exploração	299,600.23		299,600.23	299,600.23	
751	Subsídios do Estado e outros entes públic	299,600.23		299,600.23	299,600.23	
7511	Centro Regional de Segurança Social	278,035.56		278,035.56	278,035.56	
751141	Terceira Idade-Lar	165,804.16		165,804.16	165,804.16	
751142	Centro de dia	42,510.70		42,510.70	42,510.70	
751143	Apoio Domiciliario	60,745.70		60,745.70	60,745.70	
751181	Outros subsidios e participações - PCA/	8,975.00		8,975.00	8,975.00	
75121	IEFP - Centro de Emprego Fiq da Foz - Estâç	3,584.27		3,584.27	3,584.27	
75122	IEFP - Centro de Emprego Fiq da Foz - Proqi	17,980.40		17,980.40	17,980.40	
78	Outros rendimentos e qanhos	2,515.85		2,515.85	2,515.85	
785	Rendimentos e qanhos em subsidiárias, a	400.00		400.00	400.00	
7858	Outros rendimentos e qanhos	400.00		400.00	400.00	
787	Rendimentos e qanhos em investimentos	190.00		190.00	190.00	
78721	Sinistros - Indemnização	190.00		190.00	190.00	
788	Outros rendimentos e qanhos . Outros nã	1,925.85		1,925.85	1,925.85	
78811	Prov. e Ganhos Extra.- Correc.Rel.a Exerc.An	65.85		65.85	65.85	
78881	Outros não especificados	330.00		330.00	330.00	
78884	Donativos	1,530.00		1,530.00	1,530.00	
79	Rendimentos e qanhos de financiamento	516.20		516.20	516.20	
791	Juros obtidos	516.20		516.20	516.20	
7911	De aplicações de financiamentos obtidos	516.20		516.20	516.20	
8	RESULTADOS	722,698.15	657,301.92	792,712.30	727,316.07	65,396.23
81	Resultado líquido do período	722,698.15	657,301.92	792,712.30	727,316.07	65,396.23
811	Resultados Antes Impostos	657,301.92	657,301.92	657,301.92	657,301.92	
818	Resultado liquido	65,396.23		135,410.38	70,014.15	65,396.23
	Totais:	1,321,068.90	1,321,068.90	5,886,489.49	5,886,489.49	0.00

107 - Centro Paroquial Solidari. Arazede

Balancete de Contabilidade de 2018 Dezembro - Normal

Contribuinte: 501372350

Moeda: EURO

Período: 2018010

Até: 2018121

Conta:

Até: 899999

[Handwritten signatures and notes]
C. Cavaleiro
B. B. B.

Conta	Designação	Movimento do Mês		Movimento Acumulado		Saldo
		Débito	Crédito	Débito	Crédito	
1	MEIOS FINANCEIROS LÍQUIDOS	76,650.71	77,244.55	1,040,177.28	909,932.84	130,244.44
11	Caixa	16,442.01	16,812.95	179,323.18	177,413.03	1,910.15
111	Caixa Geral	16,442.01	16,812.95	179,323.18	177,413.03	1,910.15
12	DEPÓSITOS Á ORDEM	60,208.70	60,431.60	758,512.90	732,519.81	25,993.09
12601	Depósitos À Ordem- C. G. Depositos nº 146	37,773.98	22,721.10	503,602.57	486,852.68	16,749.89
12701	Depósitos À Ordem- C. C. Agrícola Mutuo-1	22,434.72	37,710.50	254,910.33	245,667.13	9,243.20
13	Outros depósitos bancários			102,341.20		102,341.20
13104	Depósitos A Prazo - CONTA 0101000146720			102,341.20		102,341.20
2	CONTAS A RECEBER E A PAGAR	118,654.47	117,603.32	1,342,386.31	1,364,633.30	-22,246.99
21	CLIENTES E UTENTES	54,709.83	55,755.26	625,306.76	598,643.11	26,663.65
211	Cientes Gerais	54,700.13	55,755.26	625,204.95	597,876.30	27,328.65
2111	Cientes e utentes gerais	54,700.13	55,755.26	625,204.95	597,876.30	27,328.65
21111	NACIONAIS	54,700.13	55,755.26	625,204.95	597,876.30	27,328.65
21111100315046	MÁRIO RODRIGUES SIMÕES	573.00	597.40	2,280.34	2,280.34	
21111100584861	Manuel da CRuz Serafim	252.80	252.80	3,305.80	3,053.00	252.80
21111101092830	MARIA CARDOSO MARQUES	156.68	151.68	2,160.94	2,004.26	156.68
21111101092849	HENRIQUE DE JESUS SIMÕES	151.68	151.68	1,986.94	1,835.26	151.68
21111101094310	JOSÉ DA SILVA ANGELO - C.DIA	111.23	111.23	1,439.84	1,328.61	111.23
21111102685894	MARIA ISABEL FERREIRA DO ESPIRITO SANT			19.10	19.10	
21111104257415	VIRGÍNIA FERREIRA DE SOUSA	82.00	82.00	1,073.40	991.40	82.00
21111105401242	NOÉMIA JORGE GIRÃO	142.00	142.00	1,846.00	1,704.00	142.00
21111107548992	ANTÓNIO DA COSTA TABANEZ			62.40	62.40	
21111108160165	Manuel de Oliveira Azenha			547.50	547.50	
21111109033280	JOAQUIM CORREIA GOMES	148.00	148.00	2,014.00	1,866.00	148.00
21111110705130	NATÁLIA DE JESUS	395.65	540.45	4,927.20	4,861.20	66.00
21111113308000	MARIA DA LUZ DE JESUS LOURO	289.53	290.53	3,821.39	3,531.86	289.53
21111113369220	HENRIQUE MONTEIRO SIMÕES	323.58	647.16	3,868.64	3,868.64	
21111114066817	ANCILA FERNANDES ESTEVES	185.10	305.10	1,593.05	1,581.05	12.00
21111114072205	Álvaro Francisco Côca	166.60	166.60	416.50	249.90	166.60
21111114309582	MARIA DE JESUS DOS MILAGRES INÁCIO	150.00	150.00	1,310.00	1,310.00	
21111114311994	ALICE MARQUES TEIXEIRA MENDFES	133.00	133.00	1,481.72	1,348.72	133.00
21111116690119	ANTÓNIO JORGE CRANÁZ	277.50	212.00	3,186.95	3,091.45	95.50
21111116692359	MIGUEL AUGUSTO MENDES	238.00	79.30	317.30	79.30	238.00
21111117425877	ALCIDES MANUEL DE JESUS FERREIRA	131.46	131.46	1,571.68	1,571.68	
21111119299615	CARLOS MARQUES AZENHA			62.00	62.00	
21111120092948	MARIA DAS NEVES BRENDA GONÇALVES SAL	99.76	99.76	1,296.88	1,197.12	99.76
21111121721051	Dário Nascimento Frade	224.00	223.78	896.00	671.78	224.22
21111123516900	MANUEL PEREIRA DIAS	83.50	83.50	1,085.50	1,002.00	83.50
21111123605075	MÁRIO PINTO SIMÕES			2,281.00	1,738.00	543.00
21111124298001	BRANCA DA SILVA FERREIRA	108.09	108.09	1,224.42	1,224.42	
21111125094701	MARIA ODETE OLIVEIRA CALAFATE	192.86	182.86	2,359.11	2,166.25	192.86
21111127147926	LICINIO PEDRO CARNAZ	107.50	215.00	1,279.14	1,279.14	
21111131017314	Maria Efigénia Gomes da Silva			29.08	29.08	

Balancete de Contabilidade de 2018 Dezembro - Normal

Moeda: EURO

Período: 2018010

Até: 2018121

Conta:

Até: 899999

Conta	Designação	Movimento do Mês		Movimento Acumulado		Saldo
		Débito	Crédito	Débito	Crédito	
21111131018060	FRANCISCO FERREIRA PESSOA	179.64	179.64	2,294.46	2,084.82	209.64
21111131018388	FERNANDA DA CONCEIÇÃO FERNANDES PA	75.00	150.00	375.00	300.00	75.00
21111131032879	MARIA JOSÉ BREDAS SALVADOR	312.19	332.19	4,141.42	3,829.23	312.19
21111131033468	Avelino de Jesus			997.20	997.20	
21111131033514	JOAQUIM DA SILVA			1,410.62	1,328.21	82.41
21111131034278	MARIA SAUDADE DA CRUZ LOURO	369.95	369.95	4,423.00	4,423.00	
21111131039059	Dulcinea Pessoa Santos	257.52	257.52	772.56	515.04	257.52
21111131537741	ERNESTINA DA CONCEIÇÃO TEIXEIRA			1,690.55	1,690.55	
21111131883593	LUZIA DO ESPÍRITO SANTO COSTA	270.15	327.15	1,574.24	1,304.09	270.15
21111133305139	AVELINO MARQUES LOUREIRO	107.19	107.19	1,416.32	1,416.32	
21111133854876	ISABEL GONCALVES PESSOA			30.00	30.00	
21111134536622	JOAO BRAGA FERREIRA	170.39		2,374.12	2,033.34	340.78
21111136891462	Ermelinda da C. Martinho Ramalho Grama			423.64	423.64	
21111137990316	Manuel Farias			736.00	736.00	
21111137990677	AIDA MARQUES SIMOES			1,274.03	1,274.03	
21111138597910	MARIA PESSOA GOMES DE JESUS	83.50	179.00	1,185.54	1,102.04	83.50
21111138877874	CELESTE MARIA CRUZ LAMEIRO			772.76	772.76	
21111138878331	JOSÉ MENDES DE JESUS MARTINHO	121.34	121.34	1,703.00	1,703.00	
21111141574526	ELVIRA DE OLIVEIRA			6,225.12	6,225.12	
21111141807431	ANTÓNIO JORGE	136.01	136.01	1,770.87	1,634.56	136.31
21111142087548	JOSÉ GOMES TABANÊZ	153.70	153.70	2,071.60	2,071.60	
21111142609110	MARIA LUCÍLIA REIS			239.20	239.20	
21111142610585	MÁRIO CLARO SIMÕES			246.70	246.70	
21111142611034	Maria Ascensão Gonçalves Araujo	165.84	165.84	2,146.72	1,980.88	165.84
21111142611123	GRACINDA REIS	275.00	275.00	3,304.91	3,304.91	
21111142611743	MÁRIO GOMES DE JESUS	250.00	250.00	250.00	250.00	
21111142675490	LUCÍLIA DE JESUS FRADE	455.22	646.22	5,482.56	5,031.16	451.40
21111143094432	IRENE NAIA GOMES			733.30	733.30	
21111143527550	Maria Amélia Ferreira Baía			7.00	7.00	
21111143562029	ELÍSIO MENDES FIDALGO	168.87	337.74	2,185.96	2,185.96	
21111143728822	MARIA MARGARIDA SANTOS JORGE DA SIL	164.83	329.66	2,140.34	2,140.34	
21111150253699	LUCÍLIA DA SILVA MORGADA	192.13	192.13	3,456.18	2,688.18	768.00
21111150272529	ISAÍAS FERNANDES ÁLVARO	202.24	202.24	2,517.92	2,315.68	202.24
21111150273592	Maria Euqénia de Jesus Rodrigues			29.50	29.50	
21111150292643	AVELINO DE JESUS GOMES			4,975.45	3,453.40	1,522.05
21111151724270	MARIA CARDOSO MARQUES			72.80	72.80	
21111151724318	Maria Fernanda Simões Monteiro Silva			210.80	210.80	
21111151736987	Maria Porela Paqaimo			252.00	252.00	
21111151738220	MANUEL MORAIS DE ANDRADE	175.00	175.00	1,446.60	1,446.60	
21111152158790	MARIA IDÁLIA LOURENCO SEBASTIÃO NEVE	338.00	338.00	4,394.00	4,056.00	338.00
21111152158804	MARIA ISABEL MENDES LOURENCO	247.74	247.74	3,206.92	2,959.18	247.74
21111152159657	IDALINA DE JESUS CALVO			765.32	765.32	
21111152651535	DULCINEA DO ESPÍRITO SANTO CRUZ			15.90	15.90	

107 - Centro Paroquial Solidari. Arazede

Contribuinte: 501372350

Balancete de Contabilidade de 2018 Dezembro - Normal

Moeda: EURO

Período: 2018010

Até: 2018121

Conta:

Até: 899999

Conta	Designação	Movimento do Mês		Movimento Acumulado		Saldo
		Débito	Crédito	Débito	Crédito	
21111154658421	ZULMIRA GOMES DA SILVA BRITES			689.50	413.70	275.80
21111154989568	MARIA PESSOA SANTOS	101.00		1,141.05	1,040.05	101.00
21111155325264	FERNANDA MONTEIRO SALTÃO BARBOSA	95.00	95.00	634.80	634.80	
21111156194228	MARIA DE MELO MACEDO			1,820.00	791.00	1,029.00
21111156732645	Manuel de Jesus Jorge Buco	62.85		1,071.15	882.60	188.55
21111156744899	MARIA LICINIA RODRIGUES JORGE	112.24	224.48	1,452.92	1,452.92	
21111157756270	GRAÇA MARIA TEIXEIRA GOMES			1,674.20	1,493.45	180.75
21111158971434	JULIO DOS SANTOS	159.77	159.77	2,068.16	1,908.39	159.77
21111158971710	JOSÉ MARIA TEIXEIRA MOINHO	671.66	635.36	8,425.08	7,753.62	671.46
21111159806267	MARIA IRENE FERREIRA DEODATO	81.50	81.50	1,073.50	992.00	81.50
21111160223059	Fernando H. Grama	211.82	211.82	2,118.20	2,118.20	
21111160450730	MANUEL DE JESUS PAGAIMO	231.63	231.63	3,011.19	2,779.56	231.63
21111160497965	José Maria Paqaimo			16.00	16.00	
21111161088872	ANTÓNIO PIRES LOBO	138.53	138.53	1,793.24	1,654.71	138.53
21111161514367	CARLOS MANUEL COSTA SOUSA			2.00	2.00	
21111162880758	AMÉLIA DA CONCEIÇÃO PEREIRA	346.18	387.68	4,331.36	4,307.36	24.00
21111164483276	MARIA DE OLIVEIRA			2,507.76	2,477.76	30.00
21111165542560	ALMERINDA JORGE	236.50	172.50	5,595.20	2,070.00	3,525.20
21111170978133	JOAQUIM GONÇALVES			65.90	65.90	
21111171015878	MARIA EMÍLIA MONTEIRO	123.77		1,479.76	1,355.99	123.77
21111171099834	GIL DE OLIVEIRA DE JESUS	95.00	95.00	665.00	665.00	
21111171274440	ANTÓNIO JÚNIOR INÁCIO	175.00	175.00	1,169.25	994.25	175.00
21111171378814	DULCE MARIA DA SILVA CARAPETO			90.10	90.10	
21111171814517	MARIA ESTRELA BRANCO	635.26	625.26	7,658.48	7,542.98	115.50
21111172067316	Licinia Maria de Oliveira Freitas			10.50	10.50	
21111172332834	MARIA DA CONCEIÇÃO MONTEIRO	430.33	833.16	5,358.09	4,927.76	430.33
21111172457343	JOÃO PEREIRA RAMALHO	620.84		3,706.52	3,033.68	672.84
21111172570476	MARIA DE JESUS NETO	601.48	601.48	4,103.66	4,103.66	
21111172767407	MARIA DA CONCEIÇÃO MENDES OLIVEIRA			121.50	121.50	
21111172770300	Maria de Lourdes da Silva Ramalho			54.00	54.00	
21111172770416	MARIA FERREIRA MARQUES	105.00	105.00	1,389.00	1,284.00	105.00
21111172770629	LUÍSA DE JESUS	505.00	410.00	6,246.40	5,674.90	571.50
21111172773610	MABÍLIA DO NASCIMENTO DE JESUS	549.08	549.08	8,373.04	6,672.22	1,700.82
21111172886791	OTÍLIA LOURO LOURENÇO	121.34	121.34	1,450.72	1,450.72	
21111173412157	ETELVINA DE OLIVEIRA BARRETO	188.00	188.00	2,256.00	2,256.00	
21111173790259	IDALINA PESSOA ROQUE	339.32	363.32	2,758.33	2,363.51	394.82
21111173983154	Abílio Teixeira Moinho	124.32	124.32	310.80	310.80	
21111174110596	MARIA RODRIGUES DA CRUZ	339.53	290.53	4,191.99	3,682.74	509.25
21111174110855	MARIA ISABEL MONTEIRO FERNANDES			300.00	225.00	75.00
21111174111185	ERMELINDA DE JESUS	540.15		13,439.20	11,840.25	1,598.95
21111174173270	MARIA ALICE SANTO TEIXEIRA	151.51	151.51	1,875.00	1,728.38	146.62
21111175281343	RUI MANUEL MONTEIRO FERNANDES			300.00	300.00	
21111175585253	JOSÉ MARIA CORDEIRO BREGIEIRO	402.80	419.30	5,762.30	5,359.50	402.80

Balancete de Contabilidade de 2018 Dezembro - Normal

Moeda: EURO

Período: 2018010

Até: 2018121

Conta:

Até: 899999

Conta	Designação	Movimento do Mês		Movimento Acumulado		Saldo
		Débito	Crédito	Débito	Crédito	
21111176234861	MANUEL CARDOSO	126.40	126.40	1,511.20	1,511.20	
21111176544046	MARIA DA ASCENSÃO DE JESUS	132.00	132.00	802.00	670.00	132.00
21111176544550	Licinia Maria C.Matos Lucas			308.00	308.00	
21111176938737	AMÍLCAR MARQUES AZENHA	62.00		434.00	372.00	62.00
21111176939040	GRACINDA MARQUES SANTOS	388.20	387.20	4,641.40	4,632.40	9.00
21111178067458	EVA FERREIRA ESTRELO	190.11		2,460.98	1,890.65	570.33
21111178465488	DULCINEA MARIA MARQUES SILVA		200.00	700.00	600.00	100.00
21111179075187	CARMINDA SILVA MENDES	361.40	808.40	5,585.20	5,223.80	361.40
21111179075560	LEONILDE SANTOS OLIVEIRA			190.00	190.00	
21111179537377	Isolina Maria Ferreira Morqado Afonso	987.00	962.00	3,486.00	3,449.00	37.00
21111179541552	MARIA AURORA DA SILVA	455.28	433.78	5,422.56	5,337.06	85.50
21111180838440	MARIA DA CONCEIÇÃO RAMOS	133.48	133.48	1,595.84	1,462.36	133.48
21111182422968	ARLINDO PEREIRA DA FONSECA			816.00	741.80	74.20
21111182561585	Paulo Jorge Teixeira Gomes			101.75	101.75	
21111182561682	OLIVIA MENDES CRUZ	437.36	437.36	5,242.66	5,242.66	
21111183975383	MARIA DO PRANTO ROCHA	268.73	296.73	3,771.84	3,461.11	310.73
21111184102901	DEOLINDA DE JESUS FRADE			552.00	552.00	
21111184267498	AVELINA DE JESUS	115.00	345.00	1,495.00	1,495.00	
21111184658144	ISAURA NAZARÉ NETO CUNHA	612.36	612.36	4,234.20	4,234.20	
21111184771145	ELVIRA DE JESUS			720.20	720.20	
21111185043070	Maria de Lurdes Ramalho Marques			10.50	10.50	
21111185291287	VITÓRIA CONCEIÇÃO IVO			5,332.52	5,332.52	
21111185467687	ANTÓNIO MENDES COCA			2,728.64	2,728.64	
21111186741766	MARIA DO CÉU MARQUES DA COSTA	105.16	105.16	1,257.28	1,257.28	
21111187046140	BELMIRA DE OLIVEIRA	755.00	1,130.00	5,263.86	5,263.86	
21111188451919	Júlio António de Jesus Jorge Buco	62.85		1,071.15	882.60	188.55
21111188452028	MARIA LUCÍLIA PEDRO CARNÁZ PELICANO	107.50	104.50	1,383.52	1,273.02	110.50
21111188508260	ADÍLIO MARQUES DA SILVA	200.48		2,594.08	2,193.12	400.96
21111190516695	ROSA MARIA DOS SANTOS FERREIRA			20.00	20.00	
21111193960508	MARIA NAZARÉ FERREIRA			32.80	32.80	
21111194887561	ALBERTINA JORGE	579.08		7,317.14	5,558.90	1,758.24
21111199379742	NÉLIA MARIA MARQUES SILVA	100.00	300.00	700.00	600.00	100.00
21111200106228	ANA DULCE DAS NEVES COSTA			5.30	5.30	
21111201345366	Maria Teresa Murta Correia			3.50	3.50	
21111204106141	CARLOS ALBERTO DAS NEVES COSTA		232.58	1,157.74	1,157.74	
21111208821066	Célia Maria Fernandes Teixeira Deodato			18.00	18.00	
21111212528211	PEDRO MIGUEL SERIGADO PEREIRA			2,016.00	2,016.00	
21111215839978	ARMINDA DE JESUS OLIVEIRA		62.00	310.00	310.00	
21111221259953	NUNO MIGUEL DOS SANTOS COSTA			828.50	828.50	
21111222402148	AIDA DE JESUS	384.24	831.98	4,931.37	4,547.13	384.24
21111246841168	RUBEN FILIPE TEIXEIRA CÔCA	200.00	200.00	3,000.00	2,800.00	200.00
21111256502730	ANTÓNIO JOSÉ PEREIRA RAMALHO			1,635.19	1,635.19	
21111257804137	José Alberto de Jesus Mendes			280.00	280.00	

107 - Centro Paroquial Solidari. Arazede

Contribuinte: 501372350

Balancete de Contabilidade de 2018 Dezembro - Normal

Moeda: EURO

Período: 2018010

Até: 2018121

Conta:

Até: 899999

Handwritten signatures and notes:
 Baia
 CE Cavalini

Conta	Designação	Movimento do Mês		Movimento Acumulado		Saldo
		Débito	Crédito	Débito	Crédito	
21111500940231	SEGURADORAS UNIDAS, S.A.	190.00	190.00	190.00	190.00	
21111501272976	CÂMARA MUNICIPAL DE MONTEMOR-O-VEI			400.00	400.00	
21111501442600	I.E.F.P.-CENTRO EMPREGO DA FIGUEIRA DA	6,363.54	6,363.54	21,564.67	21,564.67	
21111505305500	INSTITUTO DA SEG. SOCIAL,IP (CDSSC)	23,291.58	23,291.58	278,035.56	278,035.56	
21111510960952	AMARAL & ANDRADE, Lda.			1,000.00	1,000.00	
218	Adiantamentos de clientes	9.70		101.81	766.81	-665.00
21811100751440	JOAQUIM MARIA REIS				292.00	-292.00
21811127147926	LICINIO PEDRO CARNAZ			22.23	22.23	
21811131018370	Alvaro dos Santos Tabanez				20.00	-20.00
21811138877874	CELESTE MARIA CRUZ LAMEIRO				2.00	-2.00
21811141574526	ELVIRA DE OLIVEIRA				350.00	-350.00
21811172570476	MARIA DE JESUS NETO	9.70		14.55	14.55	
21811185467687	ANTÓNIO MENDES COCA			45.47	45.47	
21811187046140	BELMIRA DE OLIVEIRA			6.51	7.51	-1.00
21811188452028	MARIA LUCÍLIA PEDRO CARNÁZ PELICANO			13.05	13.05	
22	FORNECEDORES	23,093.39	24,981.23	245,927.97	268,937.49	-23,009.52
221	Fornecedores c/c	23,093.39	24,981.23	245,907.27	268,937.49	-23,030.22
2211	Fornecedores gerais	23,093.39	24,981.23	245,907.27	268,937.49	-23,030.22
22111	NACIONAIS	23,093.39	24,981.23	245,907.27	268,937.49	-23,030.22
22111110677420	ANTONIO RIBEIRO GONÇALVES			98.30	98.30	
22111117389048	MANUEL DE JESUS PIRES LOBO			320.00	320.00	
22111117545210	MARIO MANUEL DA ASSUNÇÃO FERREIRA	479.28	2,829.00	2,322.01	5,101.56	-2,779.55
22111131037129	Aqostinho Macedo Faim	170.00	375.00	2,080.00	2,285.00	-205.00
22111131883011	Maria da Ascensão Miranda da Cruz Santos		65.83	1,185.19	1,251.02	-65.83
22111139210415	MANUEL RAFAEL DA CRUZ MOLEIRO			17.00	17.00	
22111152105034	Higino Joaquim Silva Soveral Rocha		725.44	5,863.96	6,589.40	-725.44
22111157878309	Distribuições Ferreira - Maria Alice Neto Per	815.51	628.82	8,787.89	9,416.71	-628.82
22111160397120	ISABEL MARIA MARTINS DA COSTA MOURA			40.05	40.05	
22111166515833	Antonio Alves da Costa			738.00	738.00	
22111173624120	Lavandaria Cindy			12.50	12.50	
22111174878702	MARIA DELFINA MENDES CARNEIRINHA	164.00	220.00	1,978.95	2,034.95	-56.00
22111177353171	JOSE MANUEL ANDRADE DE JESUS FRADE			13.50	13.50	
22111186963645	LICINIO DE JESUS MENDES			90.00	90.00	
22111205350240	JOÃO JOSE DA CRUZ SIMÕES	853.60	966.40	10,211.00	11,177.40	-966.40
22111206137753	MARIA ISABEL SEQUEIRA DA SILVA			20.00	20.00	
22111208700250	Henrique Manuel Marques da Cunha			3,754.75	3,754.75	
22111223767379	MARCIO PEREIRA DA SILVA - Frutas Silva	1,258.33	1,179.33	13,111.16	14,290.49	-1,179.33
22111231846185	JOANA BARBARA GOMES DE FREITAS	120.00	120.00	1,560.00	1,560.00	
22111237214490	SUSANA PATRICIA DA CRUZ MURTA	79.09	79.09	249.87	249.87	
22111251777006	ZHIAN XIANG			27.00	27.00	
22111270453539	WU RONGJIAO	23.25	23.25	95.40	95.40	
22111500069514	COMPANHIA DE SEGUROS ALLIANZ PORTU	1,475.53	1,475.53	4,406.50	4,162.64	243.86
22111500069824	OTIS ELEVADORES LDA			804.44	804.44	

*CE Cavaleiro
Baia*

Balancete de Contabilidade de 2018 Dezembro - Normal

Período: 2018010

Até: 2018121

Conta:

Até: 899999

Conta	Designação	Movimento do Mês		Movimento Acumulado		Saldo
		Débito	Crédito	Débito	Crédito	
22111500075115	Cooperativa Agricola do Bebedouro	400.03	400.03	4,783.63	4,783.63	
22111500077568	CTT - CORREIOS DE PORTUGAL S A	1.95	1.95	103.70	103.70	
22111500154015	Jorge Mendes, Lda			532.80	532.80	
22111500158029	ETAC EMPRESA TRANSPORTES ANTONIO CI			955.00	955.00	
22111500160945	JULIO OLIVEIRA E CIA LDA			100.00	100.00	
22111500168296	LOPES RODRIGUES E SOUSA LDA			54.14	54.14	
22111500395691	Pereira & Santos,Lda	515.86		3,731.64	3,731.64	
22111500433402	ALVES BANDEIRA & CA S.A.	250.02	250.02	3,230.58	3,230.58	
22111500853975	Manuel Rui Azinhais Nabeiro, Lda	280.05	280.05	3,202.82	3,202.82	
22111500940231	SEGURADORAS UNIDAS, S.A.			1,589.49	1,589.49	
22111500960046	CAIXA GERAL DEPOSITOS SA	9.00	9.00	19.50	19.50	
22111501065202	CASA DO POVO DE ARAZEDE	2.40	2.40	65.85	65.85	
22111501121757	Zaqualo, Silva & Paulino l.da	687.38	886.92	13,747.19	14,634.11	-886.92
22111501256245	Gondinter			247.72	247.72	
22111501272976	Camara Municipal de Montemor-o-Velho	1,019.22	554.45	9,905.87	10,460.32	-554.45
22111501445226	Thyssen Elevatec			1,100.81	1,100.81	
22111501484396	Jorge Mendes, Irmão & C.ª, L.da			875.76	875.76	
22111501907890	Luqrade	219.57	499.79	3,882.21	4,382.00	-499.79
22111501957855	FRIJOBEL INDUSTRIA E COMERCIO ALIMENT	799.73	674.13	9,222.91	9,897.04	-674.13
22111502011475	MODELO CONTINENTE HIPERMERCADOS S.			8.78	8.78	
22111502264659	Homar		56.58		56.58	-56.58
22111502604395	DISTRIMARIALVAS DISTRIBUICAO ALIMENT,			12.75	12.75	
22111502604751	NOS COMUNICAÇÕES, S.A.	25.99	25.99	291.89	291.89	
22111502690259	CENTRO SOCIAL PAROQUIAL DE CARAPINH	610.00		3,615.00	3,615.00	
22111503069272	MONTESODI SUPERMERCADOS LDA			15.11	15.11	
22111503183997	Lactoqal - Produtos, Alimentares, L.da	348.54	281.74	3,455.36	3,737.10	-281.74
22111503210072	Casa das Tintas			15.82	15.82	
22111503231258	Companhia Europeia de Desinfecções, L.da		209.04	209.04	418.08	-209.04
22111503418730	SOUSA & SERVOLO COMERCIO DE PRODU'	278.15	248.15	2,215.84	2,463.99	-248.15
22111503432229	Sistemas de Informação, L.da	182.99		776.24	776.24	
22111503441929	Moveis Carpintaria Alivio, Lda			9.23	22.27	-13.04
22111503504564	EDP COMERCIAL - COMERCIALIZAÇÃO DE E	425.94	732.03	9,142.58	9,874.61	-732.03
22111503558699	Jose & Fernando Pereira, Lda	77.40	77.40	103.88	103.88	
22111503593427	AMBIMED GESTÃO AMBIENTAL LDA	58.71	58.71	671.82	649.99	21.83
22111503757241	PR HOTEL EQUIPAMENTOS HOTELEIROS LD	24.60	584.25	4,829.35	5,413.60	-584.25
22111504125958	Carapiquer,l.da	400.00	400.00	6,439.63	6,829.63	-390.00
22111504189433	Julio e Ana , Supermercados , L.da	39.27	39.27	687.12	687.12	
22111504228250	Peróneo - Centro Terapeutico, l.da			978.40	1,467.60	-489.20
22111504265687	REIS MARTINS & FREIRE LDA	24.60	24.60	73.80	73.80	
22111504284061	BATATAS CAPELA, UNIPESSOAL, LDA	587.20	588.08	5,786.17	6,374.25	-588.08
22111504512218	Hiqimarto Industria e Comercio de Produtos	1,969.08	686.82	15,308.09	15,994.91	-686.82
22111504615947	MEO - SERVIÇOS DE COMUNICAÇÕES E ML	315.29	292.47	3,486.82	3,752.29	-265.47
22111504778277	Bunhocentro Comercio de Materiais de Con				24.81	-24.81

107 - Centro Paroquial Solidari. Arazede

Contribuinte: 501372350

Balancete de Contabilidade de 2018 Dezembro - Normal

Moeda: EURO

Período: 2018010

Até: 2018121

Conta:

Até: 899999



CE Cavalari

Conta	Designação	Movimento do Mês		Movimento Acumulado		Saldo
		Débito	Crédito	Débito	Crédito	
22111504922661	BIOTINTEIRO RECICLAGEM DE CONSUMIVEI			413.56	413.56	
22111505115913	REDINSPAL - CONSULTORIA E INSPECÇÕES T			153.75	153.75	
22111506432920	MAIS QUE PAPEL PAPELARIAS LDA			472.75	472.75	
22111507230264	Decortocha, Lda				67.50	-67.50
22111507614488	Funerária Casaleiro, Lda			1,384.25	1,384.25	
22111508316553	GRAÇA AZENHA FILHAS COMERCIO E INDL	20.65	20.65	31.77	31.77	
22111508481007	Ortocantanhede Unipessoal, Lda			21,226.80	22,376.93	-1,150.13
22111509200842	PAGINA EXCLUSIVA - PUBLICAÇÕES PERIOD			615.00	615.00	
22111509931006	EASYTEST LDA			62.22	69.92	-7.70
22111510101232	Friquental - Comercio Alimentar , Unipessoal	171.40	641.50	5,536.80	6,178.30	-641.50
22111510266800	SANTOS & RESINA MARQUES, LDA			888.99	888.99	
22111510306624	AGÊNCIA PORTUGUESA DO AMBIENTE, I.P.			28.72	28.72	
22111510414850	TIGER PORTUGAL S A			8.00	8.00	
22111510863760	MAGNINENUFAR LDA	3,316.18	3,681.11	5,017.67	8,476.35	-3,458.68
22111510960952	AMARAL E ANDRADE LDA			31.66	91.42	-59.76
22111513108890	RUBIS ENERGIA PORTUGAL S A	4,587.02	4,079.83	36,744.97	40,826.90	-4,081.93
22111513146768	MANHÃ AVELUDADA - PASTELARIA LDA	3.53	3.53	10.13	47.97	-37.84
22111513745076	SOFIA ANDRADE UNIPESSOAL LDA			5.37	5.37	
22111513869972	VANITY MOUNTAIN - UNIPESSOAL LDA	3.05	3.05	3.05	3.05	
228	Adiantamentos a fornecedores			20.70		20.70
22811117545210	MARIO MANUEL DA ASSUNÇÃO FERREIRA			20.70		20.70
23	Pessoal	20,745.64	21,050.40	276,653.81	277,041.36	-387.55
231	Remunerações a pagar	20,745.64	21,050.40	276,653.81	277,041.36	-387.55
2312003	Maria de Lurdes Pereira dos Santos Fernand	698.90	698.90	9,861.82	9,861.82	
2312005	Maria Cecília Mendes Murteiro	675.71	675.71	9,286.67	9,286.67	
2312006	Alice de Jesus Silva Maia			6,162.18	6,162.18	
2312007	Maria João Canelas Dinis Duarte	1,169.84	1,169.84	16,377.78	16,377.78	
2312008	Maria Emilia da Silva Teixeira Jorge	427.84	427.84	8,844.44	8,844.44	
2312009	Celia Maria Jorge Teixeira Moinho	667.73	667.73	8,509.70	8,509.70	
2312010	Isabel Maria Ferreira de Matos			8,591.56	8,591.56	
2312011	Maria Isabel Ferreira Espirito Santo Lobo	786.16	786.16	9,459.53	9,459.53	
2312012	Lidia Maria Ferreira Neves Gonçalves	751.78	751.78	9,635.36	9,635.36	
2312013	Célia Maria Monteiro Pires	724.66	724.66	9,453.38	9,453.38	
2312016	Nélia Maria Neves Costa	763.48	763.48	9,587.96	9,587.96	
2312017	Ana Maria Rodrigues Oliveira	632.82	632.82	7,781.62	7,781.62	
2312023	Marina Isabel Maia Monteiro	493.99	493.99	7,743.01	7,743.01	
2312025	Rui Manuel Paqaimo Matos	780.33	780.33	10,863.93	10,863.93	
2312027	Célia Maris T.Deodato	563.90	563.90	8,221.83	8,221.83	
2312028	Helena Mendes da Cruz	732.28	732.28	8,942.97	8,942.97	
2312029	Rosa Maria dos Santos Ferreira	816.28	816.28	9,676.34	9,676.34	
2312030	Licinia Maria Pires Duarte Santos	655.78	655.78	7,348.63	7,348.63	
2312031	MARIA Alice Mendes Gonçalves	687.84	687.84	9,203.32	9,203.32	
2312039	Hélia Maria Neves Silva	651.03	651.03	8,751.28	8,751.28	

Balancete de Contabilidade de 2018 Dezembro - Normal

Moeda: EURO

Período: 2018010

Até: 2018121

Conta:

Até: 899999

Conta	Designação	Movimento do Mês		Movimento Acumulado		Saldo
		Débito	Crédito	Débito	Crédito	
2312046	Sara Andreia Sansana Melo			12,268.56	12,268.56	
2312064	Cristiana Isabel Oliveira Silva	557.85	557.85	4,085.03	4,085.03	
2312066	Dulcínea do Espírito Santo Cruz	719.36	719.36	8,691.76	8,691.76	
2312071	Luís Filipe de Oliveira de Jesus	560.61	560.61	7,198.30	7,198.30	
2312072	Sónia Patricia Pereira Cação	593.61	593.61	7,667.82	7,667.82	
2312075	Rita Marqarida Jesus Matias	1,107.99	1,107.99	10,055.76	10,055.76	
2312077	Marisa Teixeira Cardoso	563.90	563.90	7,725.93	7,725.93	
2312080	Maria de Lurdes Ramalho Marques	544.90	544.90	7,370.30	7,370.30	
2312081	Maria Efiqénia Gomes da Silva	560.61	560.61	7,485.84	7,485.84	
2312088	Ana Dulce das Neves Costa	619.31	619.31	7,218.77	7,218.77	
2312092	Maria Luisa Alho Paixão			336.60	336.60	
2312093	Beatriz Pereira Gomes	442.76	442.76	1,223.67	1,223.67	
2312094	Maria Teresa Murta Correia	447.51	447.51	2,359.65	2,359.65	
2312095	Maria Manuela do Espírito Santo			94.64	94.64	
2312096	Gabriela da Conceição Moura			2,404.44	2,404.44	
2312097	Patricia La Salette Murta Freitas	462.60	462.60	4,278.87	4,278.87	
2312098	Rita Inês Mendes Brito	99.64	99.64	362.08	362.08	
2312099	Diana Alexandra Marques Ferreira	784.64	784.64	1,522.48	1,605.27	-82.79
2312101	Vanessa Filipa dos Santos Murta		304.76		304.76	-304.76
24	ESTADO E OUTROS ENTES PÚBLICOS	18,488.99	11,259.28	137,149.07	142,402.83	-5,253.76
242	Retenção de impostos sobre rendimentos	2,878.00	1,928.80	20,973.51	22,902.31	-1,928.80
2421	TRABALHO DEPENDENTE	2,878.00	1,915.00	20,817.00	22,732.00	-1,915.00
2422	TRABALHO INDEPENDENTE		13.80	156.51	170.31	-13.80
243	Imposto sobre o valor acrescentado (IVA)	290.93	1,373.43	10,502.85	5,861.20	4,641.65
2438	IVA - Reembolsos pedidos	290.93	1,373.43	10,502.85	5,861.20	4,641.65
2438357	IVA - Restituição de 50% Produtos Alimenta	290.93	1,373.43	3,366.40	3,086.11	280.29
24385	Imp. S/o Valor Acrescentado - IVA Reembol			1,712.12	1,712.12	
24388	Imp. S/o Valor Acrescentado - IVA Reembol			5,424.33	1,062.97	4,361.36
245	Contribuições para a Segurança Social	15,270.62	7,893.28	104,953.42	112,846.70	-7,893.28
24521	Est. Out. Entes Púb.- Contrib. p/ Sequ.-Pess	15,270.62	7,893.28	104,953.42	112,846.70	-7,893.28
248	Outras tributações	49.44	63.77	719.29	792.62	-73.33
2487	Outras Tributações - FCT e FGCT a pagar	49.44	63.77	719.29	792.62	-73.33
27	Outras contas a receber e a pagar	736.15	4,557.15	53,214.52	75,401.10	-22,186.58
271	Fornecedores de investimentos			8,521.00	8,521.00	
2711	Fornecedores de investimentos - contas a			8,521.00	8,521.00	
27111	MERCADO NACIONAL			8,521.00	8,521.00	
27111189755768	MARIA DO CEU MENDES DA JULIA MORAIS			280.00	280.00	
27111502570091	GOMES E BRANCO LDA			8,241.00	8,241.00	
272	Devedores e credores por acréscimos			25,593.38	25,593.38	
2722	Credores por acréscimos de gastos			25,593.38	25,593.38	
272222111501272	Camara Municipal de Montemor-o-Velho - I			701.56	701.56	
272222111503504	EDP COMERCIAL - COMERCIALIZAÇÃO DE E			233.56	233.56	
272222111504615	PT - SERVIÇOS DE COMUNICAÇÕES E MULT			3.69	3.69	

107 - Centro Paroquial Solidari. Arazedo

Contribuinte: 501372350

Balancete de Contabilidade de 2018 Dezembro - Normal

Moeda: EURO

Período: 2018010

Até: 2018121

Conta:

Até: 899999

Conta	Designação	Movimento do Mês		Movimento Acumulado		Saldo
		Débito	Crédito	Débito	Crédito	
27222312003	Maria de Lurdes Pereira dos Santos Fernand			779.93	779.93	
27222312005	Maria Cecília Mendes Murteiro - Credor por			753.27	753.27	
27222312006	Alice de Jesus Silva Maia - Credor por acrés			664.00	664.00	
27222312007	Maria João Canelas Dinis Duarte - Credor por			1,682.97	1,682.97	
27222312008	Maria Emilia da Silva Teixeira Jorqe - Credor			664.00	664.00	
27222312009	Celia Maria Jorqe Teixeira Moinho - Credor p			664.00	664.00	
27222312010	Isabel Maria Ferreira de Matos - Credor por			758.88	758.88	
27222312011	Maria Isabel Ferreira Espirito Santo Lobo - C			622.00	622.00	
27222312012	Lidia Maria Ferreira Neves Gonçalves - Cred			643.00	643.00	
27222312013	Célia Maria Monteiro Pires - Credor por acré			711.27	711.27	
27222312016	Nélia Maria Neves Costa - Credor por acrés			643.00	643.00	
27222312017	Ana Maria Rodriques Oliveira - Credor por a			622.00	622.00	
27222312023	Marina Isabel Maia Monteiro - Credor por a			622.00	622.00	
27222312025	Rui Manuel Paqaimo Matos - Credor por aci			945.55	945.55	
27222312027	Credores por acréscimos de gastos Célia M			633.60	633.60	
27222312028	Helena Mendes da Cruz - Credor por acrés			601.00	601.00	
27222312029	Rosa Maria dos Santos Ferreira - Credor por			601.00	601.00	
27222312030	Licinia Maria Pires Duarte Santos - Credor p			601.00	601.00	
27222312031	Maria Alice Mendes Gonçalves - Credor por			601.00	601.00	
27222312039	Hélia Maria Neves Silva - Credor por acrés			601.00	601.00	
27222312046	Sara Andreia Sansana Melo - Credor por ac			1,097.90	1,097.90	
27222312066	Dulcínea do Espírito Santo Cruz - Credor po			580.00	580.00	
27222312071	Luís Filipe de Oliveira de Jesus			290.00	290.00	
27222312072	Credores por acréscimos de gastos - Sónia I			580.00	580.00	
27222312075	Rita Marqarida Jesus Matias - Credor por ac			876.73	876.73	
27222312077	Marisa Teixeira Cardoso - Credor por acrés			580.00	580.00	
27222312080	Lurdes Ramalho Marques - Credor por acrés			580.00	580.00	
27222312081	Maria Efiqénia Gomes da Silva - Credor por			580.00	580.00	
27222312088	Credores por acréscimos de gastos Ana Du			580.00	580.00	
272224521	Est. Out. Entes Púb.- Contrib. p/ Secur.-Pess			4,495.47	4,495.47	
278	Outros devedores e credores	736.15	4,557.15	19,100.14	41,286.72	-22,186.58
2782	CEE			7,000.00		7,000.00
27821	Antonio Coca (familia dar 12000 deu 5000)			7,000.00		7,000.00
2783	PAISES TERCEIROS	736.15	4,557.15	12,100.14	41,286.72	-29,186.58
27831103772049	Maria de Jesus				1,959.61	-1,959.61
27831110705130	Natália Jesus	269.65		1,667.32	3,741.26	-2,073.94
27831113369220	HENRIQUE MONTEIRO SIMÕES	130.00	143.68	990.00	1,378.92	-388.92
27831123605075	Maria Ascenção Pinto Simões			180.00	180.00	
27831124298001	BRANCA DA SILVA FERREIRA		200.00	270.00	670.00	-400.00
27831131034278	Maria Saudade da Cruz Louro			250.00	11,600.45	-11,350.45
27831136017100	Maria da Conceição Bernardo			2,400.00	2,400.00	
27831138877874	CELESTE MARIA CRUZ LAMEIRO		170.00		170.00	-170.00
27831141574526	ELVIRA DE OLIVEIRA		1,112.32		1,112.32	-1,112.32

Balancete de Contabilidade de 2018 Dezembro - Normal

Moeda: EURO

Período: 2018010

Até: 2018121

Conta:

Até: 899999

Conta	Designação	Movimento do Mês		Movimento Acumulado		Saldo
		Débito	Crédito	Débito	Crédito	
27831142087548	JOSÉ GOMES TABANÊZ	25.00	576.30	888.36	5,089.96	-4,201.60
27831142675490	Lucília de Jesus Frade	301.50		1,552.61	2,184.25	-631.64
27831150253699	LUCÍLIA DA SILVA MORGADA		63.77		382.62	-382.62
27831159789117	Maria de Oliveira			546.08	2,033.11	-1,487.03
27831170978281	Edmundo Ferreira da Cunha				83.15	-83.15
27831171015878	MARIA EMILIA MONTEIRO			734.40	854.32	-119.92
27831173189750	Maria Leonor Balsas Paredes				295.01	-295.01
27831174110596	MARIA RODRIGUES DA CRUZ			15.00	55.00	-40.00
27831176939040	Gracinda Marques Santos			587.26	1,326.61	-739.35
27831182561682	OLIVIA MENDES CRUZ			290.00	1,200.00	-910.00
27831185291287	Vitoria Conceição Ivo		1,950.00	454.25	2,735.00	-2,280.75
27831185467687	ANTÓNIO MENDES COCA		341.08		341.08	-341.08
27831188508260	Adílio Marques da Silva	10.00		1,268.32	1,494.05	-225.73
27831191222160	Maria de Nazaré Gomes de Oliveira			6.54		6.54
28	Diferimentos	880.47		4,134.18	2,207.41	1,926.77
281	Gastos a reconhecer	880.47		4,134.18	2,207.41	1,926.77
28162632	Gastos a reconhecer - Sequros - Acidentes f			360.78	68.46	292.32
28162633	Gastos a reconhecer - Sequros - Multi R Cor			842.34	457.81	384.53
28162636	Gastos a reconhecer - Sequros - Viaturas			772.32	402.87	369.45
2816362	Gastos a reconhecer - Seq. Acid. Trab.e Doc	880.47		2,158.74	1,278.27	880.47
3	INVENTÁRIOS E ACTIVOS BIOLÓGICOS	7,566.41		97,341.69	18.53	97,323.16
31	COMPRAS	7,566.41		88,280.76	18.53	88,262.23
312	Matérias-primas, subsidiárias e de consur	7,566.41		88,280.76		88,280.76
3121	MATÉRIAS PRIMAS	7,566.41		88,280.76		88,280.76
31211	AQUISIÇÕES NO MERCADO NACIONAL	7,566.41		88,280.76		88,280.76
312111	COM IVA DEDUTÍVEL	7,566.41		87,960.76		87,960.76
31211121	Materias Primas - MN - IVA Reembolsável -	6,557.66		76,660.73		76,660.73
31211122	Materias Primas - MN - IVA Reembolsável -	97.70		766.83		766.83
31211123	Materias Primas - MN - IVA Reembolsável -	911.05		10,533.20		10,533.20
312116	Materias Primas - aq TN - IVA não Dedutív			320.00		320.00
317	Devoluções de compras				18.53	-18.53
3172	Devoluções de compras - Mat Primas				18.53	-18.53
31721	AQUISIÇÕES NO MERCADO NACIONAL				18.53	-18.53
317211	COM IVA DEDUTÍVEL				18.53	-18.53
317211121	Dev. Compras - Matérias Primas - MN - IVA				18.53	-18.53
33	Matérias-primas, subsidiárias e de consur			9,060.93		9,060.93
3311	Generos alimentares			9,060.93		9,060.93
4	INVESTIMENTOS	2,888.02	2,764.79	1,280,670.36	710,084.94	570,585.42
41	INVESTIMENTOS FINANCEIROS	59.02		1,127.78		1,127.78
415	Outros investimentos financeiros	59.02		1,127.78		1,127.78
4157	Outros Investimentos Financeiros - FCT	59.02		1,127.78		1,127.78
415700066	Outros Investimentos Financeiros - FCT - DU	5.37		187.96		187.96
415700071	Outros Investimentos Financeiros - FCT - LU	5.37		69.59		69.59

Balancete de Contabilidade de 2018 Dezembro - Normal

Moeda: EURO

Período: 2018010

Até: 2018121

Conta:

Até: 899999

Conta	Designação	Movimento do Mês		Movimento Acumulado		Saldo
		Débito	Crédito	Débito	Crédito	
415700072	Outros Investimentos Financeiros - FCT - SC	5.37		90.19		90.19
415700075	Outros Investimentos Financeiros - FCT - RI	9.32		147.49		147.49
415700077	Outros Investimentos Financeiros - FCT - M/	5.37		198.68		198.68
415700080	Outros Investimentos Financeiros - FCT - M/	5.37		208.23		208.23
415700081	Outros Investimentos Financeiros - FCT - M/	5.37		109.35		109.35
415700088	Outros Investimentos Financeiros - FCT - AN	5.37		95.34		95.34
415700099	Outros Investimentos Financeiros - FCT - DI,	8.84		17.68		17.68
415700101	Outros Investimentos Financeiros - FCT - VA	3.27		3.27		3.27
43	Activos fixos tangíveis	2,829.00	2,764.79	1,279,542.58	710,084.94	569,457.64
433	Equipamento básico	2,829.00	2,764.79	1,279,542.58	710,084.94	569,457.64
4331	AQUISIÇÕES NO MERCADO NACIONAL			88,437.00		88,437.00
433121	Propriedades rústicas -			42.69		42.69
43313	ISENTAS			88,394.31		88,394.31
4332	AQUISIÇÕES NOS PAÍSES COMUNITÁRIO			894,785.97		894,785.97
43321	COM IVA DEDUTIVEL			894,785.97		894,785.97
433211	Imob. Corp. - Edifícios - Lar de Arazede			894,785.97		894,785.97
4333	AQUISIÇÕES EM PAÍSES TERCEIROS			8,246.73		8,246.73
43332	EQUIPAMENTO MÉDICO-HOSPITALAR E DE			136.50		136.50
43339	Outras			8,110.23		8,110.23
43341	Veículos ligeiros	2,829.00		114,224.81		114,224.81
43351	Mobiliário e utensílios administrativos			11,501.52		11,501.52
43352	Máquinas de escritório			1,663.24		1,663.24
43353	Mobiliário e equipamento social			5,574.89		5,574.89
43355	Equipamento diverso			1,336.78		1,336.78
43356	Aq. no Mercado Nac.- Equip Refeitório			62,759.11		62,759.11
43357	Aq. no Mercado Nac.- Equip Lavandaria			23,785.00		23,785.00
43371	Obras de arte			1,080.00		1,080.00
43379	Outras			66,147.53		66,147.53
433821	Edifícios		1,491.20		360,185.77	-360,185.77
433831	Equipamento Basico de Utentes		14.12		88,186.19	-88,186.19
433832	Equipamento médico-hospitalar e de reedu				136.50	-136.50
433839	Outros				8,110.23	-8,110.23
433841	Veículos ligeiros		746.52		103,184.60	-103,184.60
433851	Mobiliário e Utensílios Administrativos		35.57		9,738.38	-9,738.38
433852	Maquinas de Escritorio				3,194.81	-3,194.81
433853	Mobiliário e Equipamento Social		13.43		4,762.07	-4,762.07
433855	Equipamento Diverso				1,336.78	-1,336.78
433856	Mobiliário e Equipamento de Cozinha		86.97		58,763.67	-58,763.67
433857	Equipamento de Lavandaria		240.49		17,362.40	-17,362.40
433871	Outras imobilizações corpóreas				1,080.00	-1,080.00
433879	Outras imobilizações		136.49		54,043.54	-54,043.54
5	CAPITAL, RESERVAS E RESULTADOS TRA			70,014.15	813,993.25	-743,979.10
51	FUNDO SOCIAL				28,422.90	-28,422.90

Balancete de Contabilidade de 2018 Dezembro - Normal

Moeda: EURO

Período: 2018010

Até: 2018121

Conta:

Até: 899999

Conta	Designação	Movimento do Mês		Movimento Acumulado		Saldo
		Débito	Crédito	Débito	Crédito	
5111	Fundo Social				28,422.90	-28,422.90
55	Reservas				2,700.00	-2,700.00
552	Outras reservas				2,700.00	-2,700.00
56	Resultados transitados			70,014.15	773,950.88	-703,936.73
5611	Resultados Transitados			70,014.15	773,950.88	-703,936.73
59	Outras Variações no Capital Próprio				8,919.47	-8,919.47
59325	Outros - Sistema Solar Termico				5,827.26	-5,827.26
594801	Doações - Casa prédio urbano 332				3,092.21	-3,092.21
6	GASTOS	46,820.25		561,009.90	1,031.14	559,978.76
62	FORNECIMENTOS E SERVIÇOS EXTERNOS	12,596.94		143,272.36	1,031.14	142,241.22
621	SUBCONTRATOS			3,615.00		3,615.00
6211	AQUISIÇÕES NO MERCADO NACIONAL			3,615.00		3,615.00
62111	COM IVA DEDUTÍVEL			3,615.00		3,615.00
621116	Aq. no Merc. Nacional - Outras (REI/REPR)			3,615.00		3,615.00
622	Serviços especializados	1,519.95		20,313.44		20,313.44
6221	Trabalhos especializados	554.12		7,318.19		7,318.19
62211	AQUISIÇÕES NO MERCADO NACIONAL	554.12		7,318.19		7,318.19
622116	Trab. Especializ. - TN Sem IVA Dedutível	554.12		7,318.19		7,318.19
6222	Publicidade e propagaanda			615.00		615.00
622236	Publicidade e Propagaanda PT Sem IVA Dedu.			615.00		615.00
6224	Honorários	325.00		2,648.36		2,648.36
62241	TERRITÓRIO NACIONAL	325.00		1,845.00		1,845.00
622414	Honorarios Territ. Nac.- Isento	205.00		205.00		205.00
622416	Honorarios Territ. Nac.- Sem IVA Dedutível	120.00		1,640.00		1,640.00
6224216	Encargos de Saude c/Utentes			803.36		803.36
6226	Conservação e reparação	640.83		9,731.89		9,731.89
62261	AQUISIÇÕES NO MERCADO NACIONAL	640.83		9,731.89		9,731.89
622616	Conservação e Reparação- Sem IVA Dedutiv	640.83		9,731.89		9,731.89
623	Materiais	204.34		3,026.19	120.74	2,905.45
6231	Ferramentas e utensílios de desgaste rápi	105.75		2,293.16	120.74	2,172.42
62311	AQUISIÇÕES NO MERCADO NACIONAL	105.75		2,293.16	120.74	2,172.42
623116	Ferramentas Utensílios.TN.- Sem Iva Dedut	105.75		2,293.16	120.74	2,172.42
6233	Material de escritório	45.90		527.16		527.16
62331	AQUISIÇÕES NO MERCADO NACIONAL	45.90		527.16		527.16
623316	Material de Escritorio S/ IVA Dedutível	45.90		527.16		527.16
623516	Material Didático - C/iva Não Dedutível	52.69		205.87		205.87
624	Energia e fluidos	6,016.36		62,701.08		62,701.08
6241	Electricidade	732.03		9,132.95		9,132.95
62411	MERCADO NACIONAL	732.03		9,132.95		9,132.95
624116	Electricidade C/iva Não Dedutível	732.03		9,132.95		9,132.95
6242	Combustíveis	4,729.88		44,838.35		44,838.35
62421	AQUISIÇÕES NO MERCADO NACIONAL	650.05		7,994.21		7,994.21
624211	IVA DEDUTÍVEL	650.05		7,994.21		7,994.21

107 - Centro Paroquial Solidari. Arazede

Contribuinte: 501372380

Balancete de Contabilidade de 2018 Dezembro - Normal

Moeda: EURO

Período: 2018010

Até: 2018121

Conta:

Até: 899999

Conta	Designação	Movimento do Mês		Movimento Acumulado		Saldo
		Débito	Crédito	Débito	Crédito	
6242116	Gasóleo -Nao Dedutível	650.05		7,994.21		7,994.21
62425	Gas	4,079.83		36,844.14		36,844.14
6243	Água	554.45		8,729.78		8,729.78
62431	MERCADO NACIONAL	554.45		8,729.78		8,729.78
624316	Água Sem IVA Dedutível	554.45		8,729.78		8,729.78
625	Deslocações, estadas e transportes	3.05		22.05		22.05
6251	Deslocações e estadas	3.05		22.05		22.05
62511	DESL. ESTADAS MERCADO NACIONAL	3.05		22.05		22.05
625116	Deslocações E Estadas- Iva Não Dedutível	3.05		22.05		22.05
626	Serviços diversos	4,853.24		53,594.60	910.40	52,684.20
6262	Comunicação	322.81		3,926.26		3,926.26
62621	MERCADO NACIONAL	322.81		3,926.26		3,926.26
626216	Comunicação - Sem Iva Dedutível	322.81		3,926.26		3,926.26
6263	Sequros			2,909.33		2,909.33
62632	ACIDENTES PESSOAIS			227.62		227.62
62633	Multi Riscos			1,532.30		1,532.30
62636	VIATURAS			1,149.41		1,149.41
626362	OUTRAS VIATURAS			1,149.41		1,149.41
6267	Limpeza, higiene e conforto	4,521.43		44,480.72	485.40	43,995.32
62671	AQUISIÇÕES NO TERRITÓRIO NACIONAL	4,521.43		44,480.72	485.40	43,995.32
626716	Limp., Higiene e Conf.- TN Sem IVA Dedutiv	4,521.43		44,480.72	485.40	43,995.32
6268	Outros serviços	9.00		2,278.29	425.00	1,853.29
62681	AQUISIÇÕES NO TERRITÓRIO NACIONAL	9.00		2,278.29	425.00	1,853.29
626816	Outros Fornecimentos E Serviços - Com iva	9.00		2,278.29	425.00	1,853.29
63	Gastos com o pessoal	31,458.49		383,879.40		383,879.40
632	Remunerações do pessoal	25,230.38		312,251.34		312,251.34
6321	PRODUÇÃO	21,149.55		277,944.44		277,944.44
6321311	Profissionais Qualificados - Vencimentos - T	18,638.80		231,347.98		231,347.98
6321321	Profissionais Qualificados Subsidio de Natal	130.27		20,862.21		20,862.21
6321331	Profissionais Qualificados Subsidio de Férias			2,033.43		2,033.43
6321341	Profissionais Qualificados - Diuturnidades -	1,008.00		13,083.00		13,083.00
6321811	Pessoal Proqramas de Emprego - Poc Remu	1,372.48		10,617.82		10,617.82
6322	OUTROS SECTORES	4,080.83		34,306.90		34,306.90
63221	ORDENADOS	416.52		5,967.00		5,967.00
632221	Remunerações Adicionais - Horas Extraordir	2,345.53		11,772.23		11,772.23
63227	PRÉMIOS	80.03		524.92		524.92
632281	Remunerações Adicionais - Subsídio de Tur	1,238.75		16,042.75		16,042.75
635	Encargos sobre remunerações	5,290.62		65,939.12		65,939.12
63521	Encargos e Remunerações - Produção - Tax	5,285.87		65,896.25		65,896.25
6357	Encargos Sobre remunerações - FGCT	4.75		42.87		42.87
636	Sequros de acidentes no trabalho e doenc	595.06		3,479.12		3,479.12
6362	PESSOAL	595.06		3,479.12		3,479.12
638	Outros gastos com o pessoal	342.43		2,209.82		2,209.82

Período: 2018010

Até: 2018121

Conta:

Até: 899999

Conta	Designação	Movimento do Mês		Movimento Acumulado		Saldo
		Débito	Crédito	Débito	Crédito	
6382111	Custos Com Pessoal - F Prof Estágios Bolsas	342.43		342.43		342.43
638231	Medicina no Trabalho			978.40		978.40
638272	Out. Custos C/Pessoal - Fardamentos s/lva c			888.99		888.99
64	Gastos de depreciação e de amortização	2,764.79		33,178.03		33,178.03
642	Activos fixos tangíveis	2,764.79		33,178.03		33,178.03
642321	Edifícios	1,491.20		17,895.72		17,895.72
642331	Ferramentas e Utensilios	14.12		169.55		169.55
642341	Veiculos Liqueiros	746.52		8,957.69		8,957.69
642351	Mobiliario e Equip Social	35.57		427.28		427.28
642353	Material e Equipamento Social	13.43		161.71		161.71
642356	Equipamento Cozinha e Refeitorio	86.97		1,042.87		1,042.87
642357	Equipamento de Lavandaria	240.49		2,885.00		2,885.00
642379	Outras Imobilizações	136.49		1,638.21		1,638.21
68	Outros gastos e perdas	0.03		680.11		680.11
681	Impostos			28.72		28.72
6813	Taxas			28.72		28.72
688	Outros	0.03		651.39		651.39
6881	Correcções relativas a períodos anteriores			637.11		637.11
68811	Correcções Relativas A Exercícios Anteriores			637.11		637.11
6888	Outros não especificados	0.03		14.28		14.28
68883	Outras penalidades.	0.03		11.47		11.47
68889	Outros			2.81		2.81
7	RENDIMENTOS	65.99	55,033.19	6,465.06	598,370.75	-591,905.69
71	VENDAS		1,507.00	185.80	16,935.50	-16,749.70
7154	Material de conforto, higiene e limpeza		1,507.00		16,935.50	-16,935.50
717	DEVOLUÇÕES DE VENDAS			185.80		185.80
71754	Material de conforto, higiene e limpeza devr			185.80		185.80
72	PRESTAÇÕES DE SERVIÇOS	65.99	23,431.07	6,279.26	278,802.97	-272,523.71
721	SERVIÇO A		23,032.02		273,804.06	-273,804.06
72141	Lares		16,068.18		183,389.06	-183,389.06
72142	Centro de Dia		3,359.64		45,319.14	-45,319.14
72143	Apoio Domiciliario		3,604.20		45,095.86	-45,095.86
725	SERVIÇOS SECUNDÁRIOS		399.05		4,998.91	-4,998.91
7254	Serviços Secundários - Refeições		399.05		4,998.91	-4,998.91
727	DEVOLUÇÕES DE PRESTAÇÕES DE SERVIÇO	65.99		5,336.06		5,336.06
7271	VENDIDAS MERCADO NACIONAL	65.99		5,336.06		5,336.06
727141	Desc. e Abatimentos - Lar			2,302.59		2,302.59
727142	Desc. e Abatimentos - centro de dia	61.10		1,378.03		1,378.03
727143	Desc. e Abatimentos - Apoio Domiciliario	4.89		1,655.44		1,655.44
728	Descontos e abatimentos			943.20		943.20
7281	VENDIDAS MERCADO NACIONAL			943.20		943.20
728142	Desc. e Abatimentos - Centro de Dia			388.80		388.80
728143	Desc. e Abatimentos - Apoio Domiciliario			554.40		554.40

Balancete de Contabilidade de 2018 Dezembro - Normal

Moeda: EURO

Período: 2018010

Até: 2018121

Conta:

Até: 899999

Conta	Designação	Movimento do Mês		Movimento Acumulado		Saldo
		Débito	Crédito	Débito	Crédito	
75	Subsídios à exploração		29,655.12		299,600.23	-299,600.23
751	Subsídios do Estado e outros entes públic		29,655.12		299,600.23	-299,600.23
7511	Centro Regional de Segurança Social		23,291.58		278,035.56	-278,035.56
751141	Terceira Idade-Lar		14,054.38		165,804.16	-165,804.16
751142	Centro de dia		3,394.50		42,510.70	-42,510.70
751143	Apoio Domiciliario		5,210.20		60,745.70	-60,745.70
751181	Outros subsídios e participações - PCA/		632.50		8,975.00	-8,975.00
75121	IEFP - Centro de Emprego Fiq da Foz - Estâq		3,584.27		3,584.27	-3,584.27
75122	IEFP - Centro de Emprego Fiq da Foz - Proq		2,779.27		17,980.40	-17,980.40
78	Outros rendimentos e ganhos		440.00		2,515.85	-2,515.85
785	Rendimentos e ganhos em subsidiárias, a				400.00	-400.00
7858	Outros rendimentos e ganhos				400.00	-400.00
787	Rendimentos e ganhos em investimentos		190.00		190.00	-190.00
78721	Sinistros - Indemnização		190.00		190.00	-190.00
788	Outros rendimentos e ganhos . Outros nã		250.00		1,925.85	-1,925.85
78811	Prov. e Ganhos Extra.- Correc.Rel.a Exerc.Ant				65.85	-65.85
78881	Outros não especificados				330.00	-330.00
78884	Donativos		250.00		1,530.00	-1,530.00
79	Rendimentos e ganhos de financiamento				516.20	-516.20
791	Juros obtidos				516.20	-516.20
7911	De aplicações de financiamentos obtidos				516.20	-516.20
8	RESULTADOS			70,014.15	70,014.15	
81	Resultado líquido do período			70,014.15	70,014.15	
818	Resultado líquido			70,014.15	70,014.15	
	Totais:	252,645.85	252,645.85	4,468,078.90	4,468,078.90	0.00

Rubricas	NOTAS	Período
		2018
Ativo		
Ativo não corrente		
Ativos fixos tangíveis	10	569 457,64
Bens do património histórico e cultural		
Propriedades de investimento		
Ativos intangíveis	10	
Investimentos financeiros		1 127,78
Fundadores/beneméritos/patrocinadores/doadores/associados/membros		
Total do ativo não corrente		570 585,42
Ativo corrente		
Inventários	9	
Clientes	5	27 328,65
Adiantamentos a fornecedores		20,70
Estado e outros entes públicos		4 641,65
Fundadores/beneméritos/patrocinadores/doadores/associados/membros	11	
Outras contas a receber		7 272,23
Diferimentos		1 926,77
Outros ativos financeiros		
Caixa e depósitos bancários	4	130 244,44
Total do ativo corrente		171 434,44
Total do ativo		742 019,86
Fundos patrimoniais e passivo		
Fundos patrimoniais		
Fundos		28 422,90
Excedentes técnicos		
Reservas		
Outras reservas		2 700,00
Resultados transitados	12	703 936,73
Excedentes de revalorização		
Outras variações nos fundos patrimoniais		8 919,47
Resultado líquido do período		-65 396,23
Total do fundo de capital		678 582,87
Passivo		
Passivo não corrente		
Provisões		
Provisões específicas		
Financiamentos obtidos	7	
Outras contas a pagar		
Total do passivo não corrente		
Passivo corrente		
Fornecedores	6	23 295,91
Adiantamentos de clientes		665,00
Estado e outros entes públicos	8	9 895,41
Fundadores/beneméritos/patrocinadores/doadores/associados/membros	11	
Financiamentos obtidos	7	
Diferimentos		
Outras contas a pagar		29 580,67
Outros passivos financeiros		
Total do passivo corrente		63 436,99
Total do passivo		63 436,99
Total dos fundos patrimoniais		742 019,86


NUNO M. C. MATIAS
Técnico Oficial Contas N.º 66856
NIF: 210048670

Órgão de Diretivo:

CE Caralieu


Contabilista Certificado n.º

66856 Nuno M. C. Matias


33? de 2018
Baia


Entidade: Centro Paroquial de Solidariedade Social de Arazede

Ano: 2018

Elaborado por: Contabilidade

Apresenta todos os dados de 2018

DEMONSTRAÇÃO DE RESULTADOS ANUAL por naturezas

Demonstração de Resultados por Naturezas	SAD	CD	Lar	Cantina Social	Outras	Total
Vendas e serviços prestados	44 561	46 902	192 811	4 999		289 273,41
Subsídios, doações e legados à exploração						0,00
ISS, IP - Centros distritais	60 746	42 511	165 804			269 060,56
Outros	3 054	6 108	21 378			30 539,67
Varição nos inventários da produção						0,00
Trabalhos para própria entidade						0,00
Custo das mercadorias vendidas e das matérias consumidas	-9 732	-19 465	-68 126			-97 323,16
Fornecimentos e serviços externos	-14 224	-28 448	-99 569			-142 241,22
Gastos com o pessoal	-38 388	-76 776	-268 716			-383 879,40
Ajustamentos de inventários (perdas/reversões)						0,00
Imparidade de dívidas a receber (perdas/reversões)						0,00
Provisões (aumentos/reduções)						0,00
Provisões específicas (aumentos/reduções)						0,00
Outras imparidades (perdas/reversões)						0,00
Aumentos/reduções de justo valor						0,00
Outros rendimentos e ganhos	252	503	1 761			2 515,85
Outros gastos e perdas	-68	-136	-476			-680,11
Resultado antes de depreciações, gastos de financiamento e impostos	46 200	-28 801	-55 132	4 999	0	-32 734,40
Gastos/reversões de depreciação e de amortização	-6 157	-5 428	-21 593			-33 178,03
Resultado operacional (antes de gastos de financiamento e impostos)	40 042	-34 229	-76 725	4 999	0	-65 912,43
Juros e rendimentos similares obtidos	52	103	361			516,20
Juros e gastos similares suportados						0,00
Resultado antes de impostos	40 094	-34 125	-76 364	4 999	0	-65 396,23
Imposto sobre o rendimento do período						0,00
Resultado líquido do período	40 094	-34 125	-76 364	4 999	0	-65 396,23

CE Cavalari

Boia

CENTRO PAROQUIAL DE SOLIDARIEDADE SOCIAL DE ARAZEDE

ESNL - DEMONSTRAÇÃO DE RESULTADOS ANUAL POR NATUREZAS

RENDIMENTOS E GASTOS	NOTAS	2018
Vendas e serviços prestados		289 273,41
Subsídios, doações e legados à exploração ISS, IP		278 035,56
Outras Entidades Públicas		21 964,67
Variação nos inventários da produção		0,00
Trabalhos para a própria entidade		0,00
Custos das mercadorias vendidas e matérias consumidas		-97 323,16
Fornecimentos e serviços externos		-142 241,22
Gastos com o pessoal		-383 879,40
Ajustamentos de inventários (perdas/reversões)		0,00
Imparidade de dívidas a receber (perdas/reversões)		0,00
Provisões (aumentos/reduções)		0,00
Provisões específicas (aumentos/reduções)		0,00
Outras imparidades (perdas/reversões)		0,00
Aumentos/reduções de justo valor		0,00
Outros rendimentos e ganhos		2 115,85
Outros gastos e perdas		-680,11
Resultado antes de depreciações, gastos de fin. e impostos		-32 734,40
Gastos/reversões de depreciação e de amortização		-33 178,03
Resultado operacional (antes de gastos de fin. e impostos)		-65 912,43
Juros e rendimentos similares obtidos		516,20
Juros e gastos similares suportados		0,00
Resultado antes de impostos		-65 396,23
Imposto sobre o rendimento do período		0,00
Resultado líquido do período		-65 396,23

NUNO M. C. MATIAS

Técnico Oficial Contas N.º 66856
NIF: 210048670

TOC nº

66856

Nuno M. C. Matias

Órgão de Diretivo:

CE Caralim

Boia

107 - Centro Paroquial Solidari. Arazede

Contribuinte: 501372350

Balancete de Contabilidade de 2018 Dezembro - 1.º - Encerramento

Moeda: EURO

Período: 2018010

Até: 2018122

Conta:

Até: 899999

CE Cavaleiro

Conta	Designação	Movimento do Mês		Movimento Acumulado		Saldo
		Débito	Crédito	Débito	Crédito	
1	MEIOS FINANCEIROS LÍQUIDOS			1,040,177.28	909,932.84	130,244.44
11	Caixa			179,323.18	177,413.03	1,910.15
111	Caixa Geral			179,323.18	177,413.03	1,910.15
12	DEPÓSITOS Á ORDEM			758,512.90	732,519.81	25,993.09
12601	Depósitos À Ordem- C. G. Depositos nº 146			503,602.57	486,852.68	16,749.89
12701	Depósitos À Ordem- C. C. Agrícola Mutuo-1			254,910.33	245,667.13	9,243.20
13	Outros depósitos bancários			102,341.20		102,341.20
13104	Depósitos A Prazo - CONTA 0101000146720			102,341.20		102,341.20
2	CONTAS A RECEBER E A PAGAR			1,342,386.31	1,364,633.30	-22,246.99
21	CLIENTES E UTENTES			625,306.76	598,643.11	26,663.65
211	Clientes Gerais			625,204.95	597,876.30	27,328.65
2111	Clientes e utentes gerais			625,204.95	597,876.30	27,328.65
21111	NACIONAIS			625,204.95	597,876.30	27,328.65
21111100315046	MÁRIO RODRIGUES SIMÕES			2,280.34	2,280.34	
21111100584861	Manuel da CRuz Serafim			3,305.80	3,053.00	252.80
21111101092830	MARIA CARDOSO MARQUES			2,160.94	2,004.26	156.68
21111101092849	HENRIQUE DE JESUS SIMÕES			1,986.94	1,835.26	151.68
21111101094310	JOSÉ DA SILVA ANGELO - C.DIA			1,439.84	1,328.61	111.23
21111102685894	MARIA ISABEL FERREIRA DO ESPIRITO SANT			19.10	19.10	
21111104257415	VIRGÍNIA FERREIRA DE SOUSA			1,073.40	991.40	82.00
21111105401242	NOÉMIA JORGE GIRÃO			1,846.00	1,704.00	142.00
21111107548992	ANTÓNIO DA COSTA TABANEZ			62.40	62.40	
21111108160165	Manuel de Oliveira Azenha			547.50	547.50	
21111109033280	JOAQUIM CORREIA GOMES			2,014.00	1,866.00	148.00
2111110705130	NATÁLIA DE JESUS			4,927.20	4,861.20	66.00
21111113308000	MARIA DA LUZ DE JESUS LOURO			3,821.39	3,531.86	289.53
21111113369220	HENRIQUE MONTEIRO SIMÕES			3,868.64	3,868.64	
21111114066817	ANCILA FERNANDES ESTEVES			1,593.05	1,581.05	12.00
21111114072205	Álvaro Francisco Côca			416.50	249.90	166.60
21111114309582	MARIA DE JESUS DOS MILAGRES INÁCIO			1,310.00	1,310.00	
21111114311994	ALICE MARQUES TEIXEIRA MENDFES			1,481.72	1,348.72	133.00
21111116690119	ANTÓNIO JORGE CRANÁZ			3,186.95	3,091.45	95.50
21111116692359	MIGUEL AUGUSTO MENDES			317.30	79.30	238.00
21111117425877	ALCIDES MANUEL DE JESUS FERREIRA			1,571.68	1,571.68	
21111119299615	CARLOS MARQUES AZENHA			62.00	62.00	
21111120092948	MARIA DAS NEVES BREDAS GONÇALVES SAL			1,296.88	1,197.12	99.76
21111121721051	Dário Nascimento Frade			896.00	671.78	224.22
21111123516900	MANUEL PEREIRA DIAS			1,085.50	1,002.00	83.50
21111123605075	MÁRIO PINTO SIMÕES			2,281.00	1,738.00	543.00
21111124298001	BRANCA DA SILVA FERREIRA			1,224.42	1,224.42	
21111125094701	MARIA ODETE OLIVEIRA CALAFATE			2,359.11	2,166.25	192.86
21111127147926	LICINIO PEDRO CARNAZ			1,279.14	1,279.14	
21111131017314	Maria Efiqénia Gomes da Silva			29.08	29.08	

107 - Centro Paroquial Solidari. Arazede
Balancete de Contabilidade de 2018 Dezembro - 1.º - Encerramento

Contribuinte: 501372350

Moeda: EURO

Período: 2018010

Até: 2018122

Conta:

Até: 899999

Conta	Designação	Movimento do Mês		Movimento Acumulado		Saldo
		Débito	Crédito	Débito	Crédito	
21111131018060	FRANCISCO FERREIRA PESSOA			2,294.46	2,084.82	209.64
21111131018388	FERNANDA DA CONCEIÇÃO FERNANDES P/			375.00	300.00	75.00
21111131032879	MARIA JOSÉ BREDAS SALVADOR			4,141.42	3,829.23	312.19
21111131033468	Avelino de Jesus			997.20	997.20	
21111131033514	JOAQUIM DA SILVA			1,410.62	1,328.21	82.41
21111131034278	MARIA SAUDADE DA CRUZ LOURO			4,423.00	4,423.00	
21111131039059	Dulcinea Pessoa Santos			772.56	515.04	257.52
21111131537741	ERNESTINA DA CONCEIÇÃO TEIXEIRA			1,690.55	1,690.55	
21111131883593	LUZIA DO ESPÍRITO SANTO COSTA			1,574.24	1,304.09	270.15
21111133305139	AVELINO MARQUES LOUREIRO			1,416.32	1,416.32	
21111133854876	ISABEL GONÇALVES PESSOA			30.00	30.00	
21111134536622	JOAO BRAGA FERREIRA			2,374.12	2,033.34	340.78
21111136891462	Ermelinda da C. Martinho Ramalho Grama			423.64	423.64	
21111137990316	Manuel Farias			736.00	736.00	
21111137990677	AIDA MARQUES SIMOES			1,274.03	1,274.03	
21111138597910	MARIA PESSOA GOMES DE JESUS			1,185.54	1,102.04	83.50
21111138877874	CELESTE MARIA CRUZ LAMEIRO			772.76	772.76	
21111138878331	JOSÉ MENDES DE JESUS MARTINHO			1,703.00	1,703.00	
21111141574526	ELVIRA DE OLIVEIRA			6,225.12	6,225.12	
21111141807431	ANTÓNIO JORGE			1,770.87	1,634.56	136.31
21111142087548	JOSÉ GOMES TABANÊZ			2,071.60	2,071.60	
21111142609110	MARIA LUCÍLIA REIS			239.20	239.20	
21111142610585	MÁRIO CLARO SIMÕES			246.70	246.70	
21111142611034	Maria Ascensão Gonçalves Araujo			2,146.72	1,980.88	165.84
21111142611123	GRACINDA REIS			3,304.91	3,304.91	
21111142611743	MÁRIO GOMES DE JESUS			250.00	250.00	
21111142675490	LUCÍLIA DE JESUS FRADE			5,482.56	5,031.16	451.40
21111143094432	IRENE NAIÁ GOMES			733.30	733.30	
21111143527550	Maria Amélia Ferreira Baía			7.00	7.00	
21111143562029	ELÍSIO MENDES FIDALGO			2,185.96	2,185.96	
21111143728822	MARIA MARGARIDA SANTOS JORGE DA SIL			2,140.34	2,140.34	
21111150253699	LUCÍLIA DA SILVA MORGADA			3,456.18	2,688.18	768.00
21111150272529	ISAÍAS FERNANDES ÁLVARO			2,517.92	2,315.68	202.24
21111150273592	Maria Euqénia de Jesus Rodrigues			29.50	29.50	
21111150292643	AVELINO DE JESUS GOMES			4,975.45	3,453.40	1,522.05
21111151724270	MARIA CARDOSO MARQUES			72.80	72.80	
21111151724318	Maria Fernanda Simões Monteiro Silva			210.80	210.80	
21111151736987	Maria Porela Paqaimo			252.00	252.00	
21111151738220	MANUEL MORAIS DE ANDRADE			1,446.60	1,446.60	
21111152158790	MARIA IDÁLIA LOURENÇO SEBASTIÃO NEVI			4,394.00	4,056.00	338.00
21111152158804	MARIA ISABEL MENDES LOURENÇO			3,206.92	2,959.18	247.74
21111152159657	IDALINA DE JESUS CALVO			765.32	765.32	
21111152651535	DULCINEA DO ESPÍRITO SANTO CRUZ			15.90	15.90	

107 - Centro Paroquial Solidari. Arazede

Contribuinte: 501372350

Balancete de Contabilidade de 2018 Dezembro - 1.º - Encerramento

Moeda: EURO

Período: 2018010

Até: 2018122

Conta:

Até: 899999

Conta	Designação	Movimento do Mês		Movimento Acumulado		Saldo
		Débito	Crédito	Débito	Crédito	
21111154658421	ZULMIRA GOMES DA SILVA BRITES			689.50	413.70	275.80
21111154989568	MARIA PESSOA SANTOS			1,141.05	1,040.05	101.00
21111155325264	FERNANDA MONTEIRO SALTÃO BARBOSA			634.80	634.80	
21111156194228	MARIA DE MELO MACEDO			1,820.00	791.00	1,029.00
21111156732645	Manuel de Jesus Jorge Buco			1,071.15	882.60	188.55
21111156744899	MARIA LICINIA RODRIGUES JORGE			1,452.92	1,452.92	
21111157756270	GRAÇA MARIA TEIXEIRA GOMES			1,674.20	1,493.45	180.75
21111158971434	JULIO DOS SANTOS			2,068.16	1,908.39	159.77
21111158971710	JOSÉ MARIA TEIXEIRA MOINHO			8,425.08	7,753.62	671.46
21111159806267	MARIA IRENE FERREIRA DEODATO			1,073.50	992.00	81.50
21111160223059	Fernando H. Grama			2,118.20	2,118.20	
21111160450730	MANUEL DE JESUS PAGAIMO			3,011.19	2,779.56	231.63
21111160497965	José Maria Paçaimo			16.00	16.00	
21111161088872	ANTÓNIO PIRES LOBO			1,793.24	1,654.71	138.53
21111161514367	CARLOS MANUEL COSTA SOUSA			2.00	2.00	
21111162880758	AMÉLIA DA CONCEIÇÃO PEREIRA			4,331.36	4,307.36	24.00
21111164483276	MARIA DE OLIVEIRA			2,507.76	2,477.76	30.00
21111165542560	ALMERINDA JORGE			5,595.20	2,070.00	3,525.20
21111170978133	JOAQUIM GONÇALVES			65.90	65.90	
21111171015878	MARIA EMÍLIA MONTEIRO			1,479.76	1,355.99	123.77
21111171099834	GIL DE OLIVEIRA DE JESUS			665.00	665.00	
21111171274440	ANTÓNIO JÚNIOR INÁCIO			1,169.25	994.25	175.00
21111171378814	DULCE MARIA DA SILVA CARAPETO			90.10	90.10	
21111171814517	MARIA ESTRELA BRANCO			7,658.48	7,542.98	115.50
21111172067316	Licinia Maria de Oliveira Freitas			10.50	10.50	
21111172332834	MARIA DA CONCEIÇÃO MONTEIRO			5,358.09	4,927.76	430.33
21111172457343	JOÃO PEREIRA RAMALHO			3,706.52	3,033.68	672.84
21111172570476	MARIA DE JESUS NETO			4,103.66	4,103.66	
21111172767407	MARIA DA CONCEIÇÃO MENDES OLIVEIRA			121.50	121.50	
21111172770300	Maria de Lourdes da Silva Ramalho			54.00	54.00	
21111172770416	MARIA FERREIRA MARQUES			1,389.00	1,284.00	105.00
21111172770629	LUÍSA DE JESUS			6,246.40	5,674.90	571.50
21111172773610	MABÍLIA DO NASCIMENTO DE JESUS			8,373.04	6,672.22	1,700.82
21111172886791	OTÍLIA LOURO LOURENÇO			1,450.72	1,450.72	
21111173412157	ETELVINA DE OLIVEIRA BARRETO			2,256.00	2,256.00	
21111173790259	IDALINA PESSOA ROQUE			2,758.33	2,363.51	394.82
21111173983154	Abílio Teixeira Moinho			310.80	310.80	
21111174110596	MARIA RODRIGUES DA CRUZ			4,191.99	3,682.74	509.25
21111174110855	MARIA ISABEL MONTEIRO FERNANDES			300.00	225.00	75.00
21111174111185	ERMELINDA DE JESUS			13,439.20	11,840.25	1,598.95
21111174173270	MARIA ALICE SANTO TEIXEIRA			1,875.00	1,728.38	146.62
21111175281343	RUI MANUEL MONTEIRO FERNANDES			300.00	300.00	
21111175585253	JOSÉ MARIA CORDEIRO BREGIEIRO			5,762.30	5,359.50	402.80

Balancete de Contabilidade de 2018 Dezembro - 1.º - Encerramento

Moeda: EURO

Período: 2018010

Até: 2018122

Conta:

Até: 899999

Conta	Designação	Movimento do Mês		Movimento Acumulado		Saldo
		Débito	Crédito	Débito	Crédito	
21111176234861	MANUEL CARDOSO			1,511.20	1,511.20	
21111176544046	MARIA DA ASCENSÃO DE JESUS			802.00	670.00	132.00
21111176544550	Licinia Maria C.Matos Lucas			308.00	308.00	
21111176938737	AMÍLCAR MARQUES AZENHA			434.00	372.00	62.00
21111176939040	GRACINDA MARQUES SANTOS			4,641.40	4,632.40	9.00
21111178067458	EVA FERREIRA ESTRELO			2,460.98	1,890.65	570.33
21111178465488	DULCINEA MARIA MARQUES SILVA			700.00	600.00	100.00
21111179075187	CARMINDA SILVA MENDES			5,585.20	5,223.80	361.40
21111179075560	LEONILDE SANTOS OLIVEIRA			190.00	190.00	
21111179537377	Isolina Maria Ferreira Morqado Afonso			3,486.00	3,449.00	37.00
21111179541552	MARIA AURORA DA SILVA			5,422.56	5,337.06	85.50
21111180838440	MARIA DA CONCEIÇÃO RAMOS			1,595.84	1,462.36	133.48
21111182422968	ARLINDO PEREIRA DA FONSECA			816.00	741.80	74.20
21111182561585	Paulo Jorge Teixeira Gomes			101.75	101.75	
21111182561682	OLIVIA MENDES CRUZ			5,242.66	5,242.66	
21111183975383	MARIA DO PRANTO ROCHA			3,771.84	3,461.11	310.73
21111184102901	DEOLINDA DE JESUS FRADE			552.00	552.00	
21111184267498	AVELINA DE JESUS			1,495.00	1,495.00	
21111184658144	ISAURA NAZARÉ NETO CUNHA			4,234.20	4,234.20	
21111184771145	ELVIRA DE JESUS			720.20	720.20	
21111185043070	Maria de Lurdes Ramalho Marques			10.50	10.50	
21111185291287	VITÓRIA CONCEIÇÃO IVO			5,332.52	5,332.52	
21111185467687	ANTÓNIO MENDES COCA			2,728.64	2,728.64	
21111186741766	MARIA DO CÉU MARQUES DA COSTA			1,257.28	1,257.28	
21111187046140	BELMIRA DE OLIVEIRA			5,263.86	5,263.86	
21111188451919	Júlio António de Jesus Jorge Buco			1,071.15	882.60	188.55
21111188452028	MARIA LUCÍLIA PEDRO CARNÁZ PELICANO			1,383.52	1,273.02	110.50
21111188508260	ADÍLIO MARQUES DA SILVA			2,594.08	2,193.12	400.96
21111190516695	ROSA MARIA DOS SANTOS FERREIRA			20.00	20.00	
21111193960508	MARIA NAZARÉ FERREIRA			32.80	32.80	
21111194887561	ALBERTINA JORGE			7,317.14	5,558.90	1,758.24
21111199379742	NÉLIA MARIA MARQUES SILVA			700.00	600.00	100.00
21111200106228	ANA DULCE DAS NEVES COSTA			5.30	5.30	
21111201345366	Maria Teresa Murta Correia			3.50	3.50	
21111204106141	CARLOS ALBERTO DAS NEVES COSTA			1,157.74	1,157.74	
21111208821066	Célia Maria Fernandes Teixeira Deodato			18.00	18.00	
21111212528211	PEDRO MIGUEL SERIGADO PEREIRA			2,016.00	2,016.00	
21111215839978	ARMINDA DE JESUS OLIVEIRA			310.00	310.00	
21111221259953	NUNO MIGUEL DOS SANTOS COSTA			828.50	828.50	
21111222402148	AIDA DE JESUS			4,931.37	4,547.13	384.24
21111246841168	RUBEN FILIPE TEIXEIRA CÔCA			3,000.00	2,800.00	200.00
21111256502730	ANTÓNIO JOSÉ PEREIRA RAMALHO			1,635.19	1,635.19	
21111257804137	José Alberto de Jesus Mendes			280.00	280.00	

107 - Centro Paroquial Solidari. Arazede

Contribuinte: 501372350

Balancete de Contabilidade de 2018 Dezembro - 1.º - Encerramento

Moeda: EURO

Período: 2018010

Até: 2018122

Conta:

Até: 899999

[Handwritten signatures and initials]
CE Caralhei

Conta	Designação	Movimento do Mês		Movimento Acumulado		Saldo
		Débito	Crédito	Débito	Crédito	
21111500940231	SEGURADORAS UNIDAS, S.A.			190.00	190.00	
21111501272976	CÂMARA MUNICIPAL DE MONTEMOR-O-VEI			400.00	400.00	
21111501442600	I.E.F.P.-CENTRO EMPREGO DA FIGUEIRA DA			21,564.67	21,564.67	
21111505305500	INSTITUTO DA SEG. SOCIAL,IP (CDSSC)			278,035.56	278,035.56	
21111510960952	AMARAL & ANDRADE, Lda.			1,000.00	1,000.00	
218	Adiantamentos de clientes			101.81	766.81	-665.00
21811100751440	JOAQUIM MARIA REIS				292.00	-292.00
21811127147926	LICINIO PEDRO CARNAZ			22.23	22.23	
21811131018370	Alvaro dos Santos Tabanez				20.00	-20.00
21811138877874	CELESTE MARIA CRUZ LAMEIRO				2.00	-2.00
21811141574526	ELVIRA DE OLIVEIRA				350.00	-350.00
21811172570476	MARIA DE JESUS NETO			14.55	14.55	
21811185467687	ANTÓNIO MENDES COCA			45.47	45.47	
21811187046140	BELMIRA DE OLIVEIRA			6.51	7.51	-1.00
21811188452028	MARIA LUCÍLIA PEDRO CARNÁZ PELICANO			13.05	13.05	
22	FORNECEDORES			245,927.97	268,937.49	-23,009.52
221	Fornecedores c/c			245,907.27	268,937.49	-23,030.22
2211	Fornecedores gerais			245,907.27	268,937.49	-23,030.22
22111	NACIONAIS			245,907.27	268,937.49	-23,030.22
22111110677420	ANTONIO RIBEIRO GONÇALVES			98.30	98.30	
22111117389048	MANUEL DE JESUS PIRES LOBO			320.00	320.00	
22111117545210	MARIO MANUEL DA ASSUNÇÃO FERREIRA			2,322.01	5,101.56	-2,779.55
22111131037129	Aqostinho Macedo Faim			2,080.00	2,285.00	-205.00
22111131883011	Maria da Ascensão Miranda da Cruz Santos			1,185.19	1,251.02	-65.83
22111139210415	MANUEL RAFAEL DA CRUZ MOLEIRO			17.00	17.00	
22111152105034	Higino Joaquim Silva Soveral Rocha			5,863.96	6,589.40	-725.44
22111157878309	Distribuições Ferreira - Maria Alice Neto Per			8,787.89	9,416.71	-628.82
22111160397120	ISABEL MARIA MARTINS DA COSTA MOURA			40.05	40.05	
22111166515833	Antonio Alves da Costa			738.00	738.00	
22111173624120	Lavandaria Cindy			12.50	12.50	
22111174878702	MARIA DELFINA MENDES CARNEIRINHA			1,978.95	2,034.95	-56.00
22111177353171	JOSE MANUEL ANDRADE DE JESUS FRADE			13.50	13.50	
22111186963645	LICINIO DE JESUS MENDES			90.00	90.00	
22111205350240	JOÃO JOSE DA CRUZ SIMÕES			10,211.00	11,177.40	-966.40
22111206137753	MARIA ISABEL SEQUEIRA DA SILVA			20.00	20.00	
22111208700250	Henrique Manuel Marques da Cunha			3,754.75	3,754.75	
22111223767379	MARCIO PEREIRA DA SILVA - Frutas Silva			13,111.16	14,290.49	-1,179.33
22111231846185	JOANA BARBARA GOMES DE FREITAS			1,560.00	1,560.00	
22111237214490	SUSANA PATRICIA DA CRUZ MURTA			249.87	249.87	
22111251777006	ZHIAN XIANG			27.00	27.00	
22111270453539	WU RONGJIAO			95.40	95.40	
22111500069514	COMPANHIA DE SEGUROS ALLIANZ PORTU			4,406.50	4,162.64	243.86
22111500069824	OTIS ELEVADORES LDA			804.44	804.44	

Período: 2018010

Até: 2018122

Conta:

Até: 899999

Conta	Designação	Movimento do Mês		Movimento Acumulado		Saldo
		Débito	Crédito	Débito	Crédito	
22111500075115	Cooperativa Agricola do Bebedouro			4,783.63	4,783.63	
22111500077568	CTT - CORREIOS DE PORTUGAL S A			103.70	103.70	
22111500154015	Jorge Mendes, Lda			532.80	532.80	
22111500158029	ETAC EMPRESA TRANSPORTES ANTONIO CI			955.00	955.00	
22111500160945	JULIO OLIVEIRA E CIA LDA			100.00	100.00	
22111500168296	LOPES RODRIGUES E SOUSA LDA			54.14	54.14	
22111500395691	Pereira & Santos,Lda			3,731.64	3,731.64	
22111500433402	ALVES BANDEIRA & CA S.A.			3,230.58	3,230.58	
22111500853975	Manuel Rui Azinhais Nabeiro, Lda			3,202.82	3,202.82	
22111500940231	SEGURADORAS UNIDAS, S.A.			1,589.49	1,589.49	
22111500960046	CAIXA GERAL DEPOSITOS SA			19.50	19.50	
22111501065202	CASA DO POVO DE ARAZEDE			65.85	65.85	
22111501121757	Zaqalo, Silva & Paulino l.da			13,747.19	14,634.11	-886.92
22111501256245	Gondinter			247.72	247.72	
22111501272976	Camara Municipal de Montemor-o-Velho			9,905.87	10,460.32	-554.45
22111501445226	Thyssen Elevatec			1,100.81	1,100.81	
22111501484396	Jorge Mendes, Irmão & C.ª, L.da			875.76	875.76	
22111501907890	Luqrade			3,882.21	4,382.00	-499.79
22111501957855	FRIJOBEL INDUSTRIA E COMERCIO ALIMENT			9,222.91	9,897.04	-674.13
22111502011475	MODELO CONTINENTE HIPERMERCADOS S.			8.78	8.78	
22111502264659	Homar				56.58	-56.58
22111502604395	DISTRIMARIALVAS DISTRIBUICAO ALIMENT,			12.75	12.75	
22111502604751	NOS COMUNICAÇÕES, S.A.			291.89	291.89	
22111502690259	CENTRO SOCIAL PAROQUIAL DE CARAPINH			3,615.00	3,615.00	
22111503069272	MONTESODI SUPERMERCADOS LDA			15.11	15.11	
22111503183997	Lactoqal - Produtos, Alimentares, L.da			3,455.36	3,737.10	-281.74
22111503210072	Casa das Tintas			15.82	15.82	
22111503231258	Companhia Europeia de Desinfecções, L.da			209.04	418.08	-209.04
22111503418730	SOUSA & SERVOLO COMERCIO DE PRODU			2,215.84	2,463.99	-248.15
22111503432229	Sistemas de Informação, L.da			776.24	776.24	
22111503441929	Moveis Carpintaria Alivio, Lda			9.23	22.27	-13.04
22111503504564	EDP COMERCIAL - COMERCIALIZAÇÃO DE E			9,142.58	9,874.61	-732.03
22111503558699	Jose & Fernando Pereira, Lda			103.88	103.88	
22111503593427	AMBIMED GESTÃO AMBIENTAL LDA			671.82	649.99	21.83
22111503757241	PR HOTEL EQUIPAMENTOS HOTELEIROS LD			4,829.35	5,413.60	-584.25
22111504125958	Carapiquer,l.da			6,439.63	6,829.63	-390.00
22111504189433	Julio e Ana , Supermercados , L.da			687.12	687.12	
22111504228250	Peróneo - Centro Terapeutico, l.da			978.40	1,467.60	-489.20
22111504265687	REIS MARTINS & FREIRE LDA			73.80	73.80	
22111504284061	BATATAS CAPELA, UNIPessoal, LDA			5,786.17	6,374.25	-588.08
22111504512218	Higimarto Industria e Comercio de Produto:			15,308.09	15,994.91	-686.82
22111504615947	MEO - SERVIÇOS DE COMUNICAÇÕES E MI			3,486.82	3,752.29	-265.47
22111504778277	Bunhocentro Comercio de Materiais de Con				24.81	-24.81

Período: 2018010

Até: 2018122

Conta:

Até: 899999

Conta	Designação	Movimento do Mês		Movimento Acumulado		Saldo
		Débito	Crédito	Débito	Crédito	
22111504922661	BIOTINTEIRO RECICLAGEM DE CONSUMIVEI			413.56	413.56	
22111505115913	REDINSPAL - CONSULTORIA E INSPECÇÕES T			153.75	153.75	
22111506432920	MAIS QUE PAPEL PAPELARIAS LDA			472.75	472.75	
22111507230264	Decortocha, Lda				67.50	-67.50
22111507614488	Funerária Casaleiro, L.da			1,384.25	1,384.25	
22111508316553	GRAÇA AZENHA FILHAS COMERCIO E INDI			31.77	31.77	
22111508481007	Ortocantanhede Unipessoal, Lda			21,226.80	22,376.93	-1,150.13
22111509200842	PAGINA EXCLUSIVA - PUBLICAÇÕES PERIOD			615.00	615.00	
22111509931006	EASYTEST LDA			62.22	69.92	-7.70
22111510101232	Friquental - Comercio Alimentar , Unipessoal			5,536.80	6,178.30	-641.50
22111510266800	SANTOS & RESINA MARQUES, LDA			888.99	888.99	
22111510306624	AGÊNCIA-PORTUGUESA DO AMBIENTE, I.P.			28.72	28.72	
22111510414850	TIGER PORTUGAL S A			8.00	8.00	
22111510863760	MAGNINENUFAR LDA			5,017.67	8,476.35	-3,458.68
22111510960952	AMARAL E ANDRADE LDA			31.66	91.42	-59.76
22111513108890	RUBIS ENERGIA PORTUGAL S A			36,744.97	40,826.90	-4,081.93
22111513146768	MANHÃ AVELUDADA - PASTELARIA LDA			10.13	47.97	-37.84
22111513745076	SOFIA ANDRADE UNIPESSOAL LDA			5.37	5.37	
22111513869972	VANITY MOUNTAIN - UNIPESSOAL LDA			3.05	3.05	
228	Adiantamentos a fornecedores			20.70		20.70
22811117545210	MARIO MANUEL DA ASSUNÇÃO FERREIRA			20.70		20.70
23	Pessoal			276,653.81	277,041.36	-387.55
231	Remunerações a pagar			276,653.81	277,041.36	-387.55
2312003	Maria de Lurdes Pereira dos Santos Fernand			9,861.82	9,861.82	
2312005	Maria Cecilia Mendes Murteiro			9,286.67	9,286.67	
2312006	Alice de Jesus Silva Maia			6,162.18	6,162.18	
2312007	Maria João Canelas Dinis Duarte			16,377.78	16,377.78	
2312008	Maria Emilia da Silva Teixeira Jorqe			8,844.44	8,844.44	
2312009	Celia Maria Jorqe Teixeira Moinho			8,509.70	8,509.70	
2312010	Isabel Maria Ferreira de Matos			8,591.56	8,591.56	
2312011	Maria Isabel Ferreira Espirito Santo Lobo			9,459.53	9,459.53	
2312012	Lidia Maria Ferreira Neves Gonçalves			9,635.36	9,635.36	
2312013	Célia Maria Monteiro Pires			9,453.38	9,453.38	
2312016	Nélia Maria Neves Costa			9,587.96	9,587.96	
2312017	Ana Maria Rodrigues Oliveira			7,781.62	7,781.62	
2312023	Marina Isabel Maia Monteiro			7,743.01	7,743.01	
2312025	Rui Manuel Paqaimo Matos			10,863.93	10,863.93	
2312027	Célia Maris T.Deodato			8,221.83	8,221.83	
2312028	Helena Mendes da Cruz			8,942.97	8,942.97	
2312029	Rosa Maria dos Santos Ferreira			9,676.34	9,676.34	
2312030	Licinia Maria Pires Duarte Santos			7,348.63	7,348.63	
2312031	MAria Alice Mendes Gonçalves			9,203.32	9,203.32	
2312039	Hélia Maria Neves Silva			8,751.28	8,751.28	

Balancete de Contabilidade de 2018 Dezembro - 1.º - Encerramento

Moeda: EURO

Período: 2018010

Até: 2018122

Conta:

Até: 899999

Conta	Designação	Movimento do Mês		Movimento Acumulado		Saldo
		Débito	Crédito	Débito	Crédito	
2312046	Sara Andreia Sansana Melo			12,268.56	12,268.56	
2312064	Cristiana Isabel Oliveira Silva			4,085.03	4,085.03	
2312066	Dulcínea do Espírito Santo Cruz			8,691.76	8,691.76	
2312071	Luís Filipe de Oliveira de Jesus			7,198.30	7,198.30	
2312072	Sónia Patricia Pereira Cação			7,667.82	7,667.82	
2312075	Rita Marqarida Jesus Matias			10,055.76	10,055.76	
2312077	Marisa Teixeira Cardoso			7,725.93	7,725.93	
2312080	Maria de Lurdes Ramalho Marques			7,370.30	7,370.30	
2312081	Maria Efigénia Gomes da Silva			7,485.84	7,485.84	
2312088	Ana Dulce das Neves Costa			7,218.77	7,218.77	
2312092	Maria Luisa Alho Paixão			336.60	336.60	
2312093	Beatriz Pereira Gomes			1,223.67	1,223.67	
2312094	Maria Teresa Murta Correia			2,359.65	2,359.65	
2312095	Maria Manuela do Espírito Santo			94.64	94.64	
2312096	Gabriela da Conceição Moura			2,404.44	2,404.44	
2312097	Patricia La Salette Murta Freitas			4,278.87	4,278.87	
2312098	Rita Inês Mendes Brito			362.08	362.08	
2312099	Diana Alexandra Marques Ferreira			1,522.48	1,605.27	-82.79
2312101	Vanessa Filipa dos Santos Murta				304.76	-304.76
24	ESTADO E OUTROS ENTES PÚBLICOS			137,149.07	142,402.83	-5,253.76
242	Retenção de impostos sobre rendimentos			20,973.51	22,902.31	-1,928.80
2421	TRABALHO DEPENDENTE			20,817.00	22,732.00	-1,915.00
2422	TRABALHO INDEPENDENTE			156.51	170.31	-13.80
243	Imposto sobre o valor acrescentado (IVA)			10,502.85	5,861.20	4,641.65
2438	IVA - Reembolsos pedidos			10,502.85	5,861.20	4,641.65
2438357	IVA - Restituição de 50% Produtos Alimenta			3,366.40	3,086.11	280.29
24385	Imp. S/o Valor Acrescentado - IVA Reembol			1,712.12	1,712.12	
24388	Imp. S/o Valor Acrescentado - IVA Reembol			5,424.33	1,062.97	4,361.36
245	Contribuições para a Segurança Social			104,953.42	112,846.70	-7,893.28
24521	Est. Out. Entes Púb.- Contrib. p/ Secur.-Pess			104,953.42	112,846.70	-7,893.28
248	Outras tributações			719.29	792.62	-73.33
2487	Outras Tributações - FCT e FGCT a paqar			719.29	792.62	-73.33
27	Outras contas a receber e a paqar			53,214.52	75,401.10	-22,186.58
271	Fornecedores de investimentos			8,521.00	8,521.00	
2711	Fornecedores de investimentos - contas q			8,521.00	8,521.00	
27111	MERCADO NACIONAL			8,521.00	8,521.00	
27111189755768	MARIA DO CEU MENDES DA JULIA MORAIS			280.00	280.00	
27111502570091	GOMES E BRANCO LDA			8,241.00	8,241.00	
272	Devedores e credores por acréscimos			25,593.38	25,593.38	
2722	Credores por acréscimos de gastos			25,593.38	25,593.38	
272222111501272	Camara Municipal de Montemor-o-Velho -			701.56	701.56	
272222111503504	EDP COMERCIAL - COMERCIALIZAÇÃO DE E			233.56	233.56	
272222111504615	PT - SERVIÇOS DE COMUNICAÇÕES E MULT			3.69	3.69	

107 - Centro Paroquial Solidari. Arazede

Contribuinte: 501372350

Balancete de Contabilidade de 2018 Dezembro - 1.º - Encerramento

Moeda: EURO

Período: 2018010

Até: 2018122

Conta:

Até: 899999

Conta	Designação	Movimento do Mês		Movimento Acumulado		Saldo
		Débito	Crédito	Débito	Crédito	
27222312003	Maria de Lurdes Pereira dos Santos Fernand			779.93	779.93	
27222312005	Maria Cecília Mendes Murteiro - Credor por			753.27	753.27	
27222312006	Alice de Jesus Silva Maia - Credor por acrés			664.00	664.00	
27222312007	Maria João Canelas Dinis Duarte - Credor por			1,682.97	1,682.97	
27222312008	Maria Emilia da Silva Teixeira Jorqe - Credor			664.00	664.00	
27222312009	Célia Maria Jorqe Teixeira Moinho - Credor			664.00	664.00	
27222312010	Isabel Maria Ferreira de Matos - Credor por			758.88	758.88	
27222312011	Maria Isabel Ferreira Espirito Santo Lobo - C			622.00	622.00	
27222312012	Lidia Maria Ferreira Neves Gonçalves - Cred			643.00	643.00	
27222312013	Célia Maria Monteiro Pires - Credor por acré			711.27	711.27	
27222312016	Nélia Maria Neves Costa - Credor por acrés			643.00	643.00	
27222312017	Ana Maria Rodriques Oliveira - Credor por a			622.00	622.00	
27222312023	Marina Isabel Maia Monteiro - Credor por a			622.00	622.00	
27222312025	Rui Manuel Paqaimo Matos - Credor por aci			945.55	945.55	
27222312027	Credores por acréscimos de gastos Célia M			633.60	633.60	
27222312028	Helena Mendes da Cruz - Credor por acrés			601.00	601.00	
27222312029	Rosa Maria dos Santos Ferreira - Credor por			601.00	601.00	
27222312030	Licinia Maria Pires Duarte Santos - Credor p			601.00	601.00	
27222312031	Maria Alice Mendes Gonçalves - Credor por			601.00	601.00	
27222312039	Hélia Maria Neves Silva - Credor por acrés			601.00	601.00	
27222312046	Sara Andreia Sansana Melo - Credor por acr			1,097.90	1,097.90	
27222312066	Dulcínea do Espírito Santo Cruz - Credor po			580.00	580.00	
27222312071	Luís Filipe de Oliveira de Jesus			290.00	290.00	
27222312072	Credores por acréscimos de gastos - Sónia I			580.00	580.00	
27222312075	Rita Margarida Jesus Matias - Credor por ac			876.73	876.73	
27222312077	Marisa Teixeira Cardoso - Credor por acrés			580.00	580.00	
27222312080	Lurdes Ramalho Marques - Credor por acrés			580.00	580.00	
27222312081	Maria Efigénia Gomes da Silva - Credor por			580.00	580.00	
27222312088	Credores por acréscimos de gastos Ana Du			580.00	580.00	
272224521	Est. Out. Entes Púb.- Contrib. p/ Sequ.-Pess			4,495.47	4,495.47	
278	Outros devedores e credores			19,100.14	41,286.72	-22,186.58
2782	CEE			7,000.00		7,000.00
27821	Antonio Coca (familia dar 12000 deu 5000)			7,000.00		7,000.00
2783	PAISES TERCEIROS			12,100.14	41,286.72	-29,186.58
27831103772049	Maria de Jesus				1,959.61	-1,959.61
27831110705130	Natália Jesus			1,667.32	3,741.26	-2,073.94
27831113369220	HENRIQUE MONTEIRO SIMÕES			990.00	1,378.92	-388.92
27831123605075	Maria Ascensão Pinto Simões			180.00	180.00	
27831124298001	BRANCA DA SILVA FERREIRA			270.00	670.00	-400.00
27831131034278	Maria Saudade da Cruz Louro			250.00	11,600.45	-11,350.45
27831136017100	Maria da Conceição Bernardo			2,400.00	2,400.00	
27831138877874	CELESTE MARIA CRUZ LAMEIRO				170.00	-170.00
27831141574526	ELVIRA DE OLIVEIRA				1,112.32	-1,112.32

Balancete de Contabilidade de 2018 Dezembro - 1.º - Encerramento

Moeda: EURO

Período: 2018010

Até: 2018122

Conta:

Até: 899999

Conta	Designação	Movimento do Mês		Movimento Acumulado		Saldo
		Débito	Crédito	Débito	Crédito	
27831142087548	JOSÉ GOMES TABANÊZ			888.36	5,089.96	-4,201.60
27831142675490	Lucília de Jesus Frade			1,552.61	2,184.25	-631.64
27831150253699	LUCÍLIA DA SILVA MORGADA				382.62	-382.62
27831159789117	Maria de Oliveira			546.08	2,033.11	-1,487.03
27831170978281	Edmundo Ferreira da Cunha				83.15	-83.15
27831171015878	MARIA EMILIA MONTEIRO			734.40	854.32	-119.92
27831173189750	Maria Leonor Balsas Paredes				295.01	-295.01
27831174110596	MARIA RODRIGUES DA CRUZ			15.00	55.00	-40.00
27831176939040	Gracinda Marques Santos			587.26	1,326.61	-739.35
27831182561682	OLIVIA MENDES CRUZ			290.00	1,200.00	-910.00
27831185291287	Vitoria Conceição Ivo			454.25	2,735.00	-2,280.75
27831185467687	ANTÓNIO MENDES COCA				341.08	-341.08
27831188508260	Adílio Marques da Silva			1,268.32	1,494.05	-225.73
27831191222160	Maria de Nazaré Gomes de Oliveira			6.54		6.54
28	Diferimentos			4,134.18	2,207.41	1,926.77
281	Gastos a reconhecer			4,134.18	2,207.41	1,926.77
28162632	Gastos a reconhecer - Sequros - Acidentes F			360.78	68.46	292.32
28162633	Gastos a reconhecer - Sequros - Multi R Cor			842.34	457.81	384.53
28162636	Gastos a reconhecer - Sequros - Viaturas			772.32	402.87	369.45
2816362	Gastos a reconhecer - Seq. Acid. Trab.e Doc			2,158.74	1,278.27	880.47
3	INVENTÁRIOS E ACTIVOS BIOLÓGICOS	18.53	97,341.69	97,360.22	97,360.22	
31	COMPRAS	18.53	88,280.76	88,299.29	88,299.29	
312	Matérias-primas, subsidiárias e de consur		88,280.76	88,280.76	88,280.76	
3121	MATÉRIAS PRIMAS		88,280.76	88,280.76	88,280.76	
31211	AQUISIÇÕES NO MERCADO NACIONAL		88,280.76	88,280.76	88,280.76	
312111	COM IVA DEDUTÍVEL		87,960.76	87,960.76	87,960.76	
31211121	Materias Primas - MN - IVA Reembolsável -		76,660.73	76,660.73	76,660.73	
31211122	Materias Primas - MN - IVA Reembolsável -		766.83	766.83	766.83	
31211123	Materias Primas - MN - IVA Reembolsável -		10,533.20	10,533.20	10,533.20	
312116	Materias Primas - aq TN - IVA não Dedutí		320.00	320.00	320.00	
317	Devoluções de compras	18.53		18.53	18.53	
3172	Devoluções de compras - Mat Primas	18.53		18.53	18.53	
31721	AQUISIÇÕES NO MERCADO NACIONAL	18.53		18.53	18.53	
317211	COM IVA DEDUTÍVEL	18.53		18.53	18.53	
31721121	Dev. Compras - Matérias Primas - MN - IVA	18.53		18.53	18.53	
33	Matérias-primas, subsidiárias e de consur		9,060.93	9,060.93	9,060.93	
3311	Generos alimentares		9,060.93	9,060.93	9,060.93	
4	INVESTIMENTOS			1,280,670.36	710,084.94	570,585.42
41	INVESTIMENTOS FINANCEIROS			1,127.78		1,127.78
415	Outros investimentos financeiros			1,127.78		1,127.78
4157	Outros Investimentos Financeiros - FCT			1,127.78		1,127.78
415700066	Outros Investimentos Financeiros - FCT - DL			187.96		187.96
415700071	Outros Investimentos Financeiros - FCT - LU			69.59		69.59

Balancete de Contabilidade de 2018 Dezembro - 1.º - Encerramento

Moeda: EURO

Período: 2018010

Até: 2018122

Conta:

Até: 899999

Conta	Designação	Movimento do Mês		Movimento Acumulado		Saldo
		Débito	Crédito	Débito	Crédito	
415700072	Outros Investimentos Financeiros - FCT - SC			90.19		90.19
415700075	Outros Investimentos Financeiros - FCT - RI			147.49		147.49
415700077	Outros Investimentos Financeiros - FCT - M			198.68		198.68
415700080	Outros Investimentos Financeiros - FCT - M			208.23		208.23
415700081	Outros Investimentos Financeiros - FCT - M			109.35		109.35
415700088	Outros Investimentos Financeiros - FCT - AN			95.34		95.34
415700099	Outros Investimentos Financeiros - FCT - DI			17.68		17.68
415700101	Outros Investimentos Financeiros - FCT - VA			3.27		3.27
43	Activos fixos tangíveis			1,279,542.58	710,084.94	569,457.64
433	Equipamento básico			1,279,542.58	710,084.94	569,457.64
4331	AQUISICÕES NO MERCADO NACIONAL			88,437.00		88,437.00
433121	Propriedades rústicas -			42.69		42.69
43313	ISENTAS			88,394.31		88,394.31
4332	AQUISICÕES NOS PAÍSES COMUNITÁRIO			894,785.97		894,785.97
43321	COM IVA DEDUTIVEL			894,785.97		894,785.97
433211	Imob. Corp. - Edifícios - Lar de Arazede			894,785.97		894,785.97
4333	AQUISICÕES EM PAÍSES TERCEIROS			8,246.73		8,246.73
43332	EQUIPAMENTO MÉDICO-HOSPITALAR E DE			136.50		136.50
43339	Outras			8,110.23		8,110.23
43341	Veículos ligeiros			114,224.81		114,224.81
43351	Mobiliário e utensílios administrativos			11,501.52		11,501.52
43352	Máquinas de escritório			1,663.24		1,663.24
43353	Mobiliário e equipamento social			5,574.89		5,574.89
43355	Equipamento diverso			1,336.78		1,336.78
43356	Aq. no Mercado Nac.- Equip Refeitório			62,759.11		62,759.11
43357	Aq. no Mercado Nac.- Equip Lavandaria			23,785.00		23,785.00
43371	Obras de arte			1,080.00		1,080.00
43379	Outras			66,147.53		66,147.53
433821	Edifícios				360,185.77	-360,185.77
433831	Equipamento Basico de Utentes				88,186.19	-88,186.19
433832	Equipamento médico-hospitalar e de reedu				136.50	-136.50
433839	Outros				8,110.23	-8,110.23
433841	Veículos ligeiros				103,184.60	-103,184.60
433851	Mobiliário e Utensilios Administrativos				9,738.38	-9,738.38
433852	Maquinas de Escritorio				3,194.81	-3,194.81
433853	Mobiliario e Equipamento Social				4,762.07	-4,762.07
433855	Equipamento Diverso				1,336.78	-1,336.78
433856	Mobiliario e Equipamento de Cozinha				58,763.67	-58,763.67
433857	Equipamento de Lavandaria				17,362.40	-17,362.40
433871	Outras imobilizações corpóreas				1,080.00	-1,080.00
433879	Outras imobilizações				54,043.54	-54,043.54
5	CAPITAL, RESERVAS E RESULTADOS TRAI			70,014.15	813,993.25	-743,979.10
51	FUNDO SOCIAL				28,422.90	-28,422.90

107 - Centro Paroquial Solidari. Arazede
 Balancete de Contabilidade de 2018 Dezembro - 1.º - Encerramento

Contribuinte: 501372350

Moeda: EURO

Período: 2018010

Até: 2018122

Conta:

Até: 899999

Conta	Designação	Movimento do Mês		Movimento Acumulado		Saldo
		Débito	Crédito	Débito	Crédito	
5111	Fundo Social				28,422.90	-28,422.90
55	Reservas				2,700.00	-2,700.00
552	Outras reservas				2,700.00	-2,700.00
56	Resultados transitados			70,014.15	773,950.88	-703,936.73
5611	Resultados Transitados			70,014.15	773,950.88	-703,936.73
59	Outras Variações no Capital Próprio				8,919.47	-8,919.47
59325	Outros - Sistema Solar Termico				5,827.26	-5,827.26
594801	Doações - Casa prédio urbano 332				3,092.21	-3,092.21
6	GASTOS	97,323.16		658,333.06	1,031.14	657,301.92
61	Custo das mercadorias vendidas e das ma	97,323.16		97,323.16		97,323.16
612	Matérias-primas, subsidiadas e de consur	97,323.16		97,323.16		97,323.16
6121	MATÉRIAS PRIMAS	97,323.16		97,323.16		97,323.16
62	FORNECIMENTOS E SERVIÇOS EXTERNOS			143,272.36	1,031.14	142,241.22
621	SUBCONTRATOS			3,615.00		3,615.00
6211	AQUISIÇÕES NO MERCADO NACIONAL			3,615.00		3,615.00
62111	COM IVA DEDUTÍVEL			3,615.00		3,615.00
621116	Aq. no Merc. Nacional - Outras (REI/REPR)			3,615.00		3,615.00
622	Serviços especializados			20,313.44		20,313.44
6221	Trabalhos especializados			7,318.19		7,318.19
62211	AQUISIÇÕES NO MERCADO NACIONAL			7,318.19		7,318.19
622116	Trab. Especializ. - TN Sem IVA Dedutível			7,318.19		7,318.19
6222	Publicidade e propaqanda			615.00		615.00
622236	Publicidade e Propaqanda PT Sem IVA Dedu			615.00		615.00
6224	Honorários			2,648.36		2,648.36
62241	TERRITÓRIO NACIONAL			1,845.00		1,845.00
622414	Honorarios Territ. Nac.- Isento			205.00		205.00
622416	Honorarios Territ. Nac.- Sem IVA Dedutível			1,640.00		1,640.00
6224216	Encarqos de Saude c/Utentes			803.36		803.36
6226	Conservação e reparação			9,731.89		9,731.89
62261	AQUISIÇÕES NO MERCADO NACIONAL			9,731.89		9,731.89
622616	Conservação e Reparação- Sem IVA Dedutiv			9,731.89		9,731.89
623	Materiais			3,026.19	120.74	2,905.45
6231	Ferramentas e utensílios de desgaste rápi			2,293.16	120.74	2,172.42
62311	AQUISIÇÕES NO MERCADO NACIONAL			2,293.16	120.74	2,172.42
623116	Ferramentas Utensilios.TN.- Sem Iva Dedut			2,293.16	120.74	2,172.42
6233	Material de escritório			527.16		527.16
62331	AQUISIÇÕES NO MERCADO NACIONAL			527.16		527.16
623316	Material de Escritorio S/ IVA Dedutível			527.16		527.16
623516	Material Didático - C/iva Não Dedutível			205.87		205.87
624	Energia e fluidos			62,701.08		62,701.08
6241	Electricidade			9,132.95		9,132.95
62411	MERCADO NACIONAL			9,132.95		9,132.95
624116	Electricidade C/iva Não Dedutível			9,132.95		9,132.95

107 - Centro Paroquial Solidari. Arazede

Contribuinte: 501372350

Balancete de Contabilidade de 2018 Dezembro - 1.º - Encerramento

Moeda: EURO

Período: 2018010

Até: 2018122

Conta:

Até: 899999

Conta	Designação	Movimento do Mês		Movimento Acumulado		Saldo
		Débito	Crédito	Débito	Crédito	
6242	Combustíveis			44,838.35		44,838.35
62421	AQUISIÇÕES NO MERCADO NACIONAL			7,994.21		7,994.21
624211	IVA DEDUTÍVEL			7,994.21		7,994.21
6242116	Gasóleo -Nao Dedutível			7,994.21		7,994.21
62425	Gas			36,844.14		36,844.14
6243	Água			8,729.78		8,729.78
62431	MERCADO NACIONAL			8,729.78		8,729.78
624316	Água Sem IVA Dedutível			8,729.78		8,729.78
625	Deslocações, estadas e transportes			22.05		22.05
6251	Deslocações e estadas			22.05		22.05
62511	DESL. ESTADAS MERCADO NACIONAL			22.05		22.05
625116	Deslocações E Estadas- Iva Não Dedutível			22.05		22.05
626	Serviços diversos			53,594.60	910.40	52,684.20
6262	Comunicação			3,926.26		3,926.26
62621	MERCADO NACIONAL			3,926.26		3,926.26
626216	Comunicação - Sem Iva Dedutível			3,926.26		3,926.26
6263	Sequros			2,909.33		2,909.33
62632	ACIDENTES PESSOAIS			227.62		227.62
62633	Multi Riscos			1,532.30		1,532.30
62636	VIATURAS			1,149.41		1,149.41
626362	OUTRAS VIATURAS			1,149.41		1,149.41
6267	Limpeza, higiene e conforto			44,480.72	485.40	43,995.32
62671	AQUISIÇÕES NO TERRITÓRIO NACIONAL			44,480.72	485.40	43,995.32
626716	Limp., Higiene e Conf.- TN Sem IVA Dedutiv			44,480.72	485.40	43,995.32
6268	Outros serviços			2,278.29	425.00	1,853.29
62681	AQUISIÇÕES NO TERRITÓRIO NACIONAL			2,278.29	425.00	1,853.29
626816	Outros Fornecimentos E Serviços - Com iva			2,278.29	425.00	1,853.29
63	Gastos com o pessoal			383,879.40		383,879.40
632	Remunerações do pessoal			312,251.34		312,251.34
6321	PRODUÇÃO			277,944.44		277,944.44
6321311	Profissionais Qualificados - Vencimentos - T			231,347.98		231,347.98
6321321	Profissionais Qualificados Subsidio de Natal			20,862.21		20,862.21
6321331	Profissionais Qualificados Subsidio de Férias			2,033.43		2,033.43
6321341	Profissionais Qualificados - Diuturnidades -			13,083.00		13,083.00
6321811	Pessoal Proqramas de Empreço - Poc Remu			10,617.82		10,617.82
6322	OUTROS SECTORES			34,306.90		34,306.90
63221	ORDENADOS			5,967.00		5,967.00
632221	Remunerações Adicionais - Horas Extraordir			11,772.23		11,772.23
63227	PRÉMIOS			524.92		524.92
632281	Remunerações Adicionais - Subsidio de Tur			16,042.75		16,042.75
635	Encargos sobre remunerações			65,939.12		65,939.12
63521	Encargos e Remunerações - Produção - Tax:			65,896.25		65,896.25
6357	Encargos Sobre remunerações - FGCT			42.87		42.87

Período: 2018010

Até: 2018122

Conta:

Até: 899999

Conta	Designação	Movimento do Mês		Movimento Acumulado		Saldo
		Débito	Crédito	Débito	Crédito	
636	Sequros de acidentes no trabalho e doen			3,479.12		3,479.12
6362	PESSOAL			3,479.12		3,479.12
638	Outros gastos com o pessoal			2,209.82		2,209.82
6382111	Custos Com Pessoal - F Prof Estáqios Bolsas			342.43		342.43
638231	Medicina no Trabalho			978.40		978.40
638272	Out. Custos C/Pessoal - Fardamentos s/lva c			888.99		888.99
64	Gastos de depreciação e de amortização			33,178.03		33,178.03
642	Activos fixos tangíveis			33,178.03		33,178.03
642321	Edifícios			17,895.72		17,895.72
642331	Ferramentas e Utensílios			169.55		169.55
642341	Veiculos Liqueiros			8,957.69		8,957.69
642351	Mobiliario e Equip Social			427.28		427.28
642353	Material e Equipamento Social			161.71		161.71
642356	Equipamento Cozinha e Refeitorio			1,042.87		1,042.87
642357	Equipamento de Lavandaria			2,885.00		2,885.00
642379	Outras Imobilizações			1,638.21		1,638.21
68	Outros gastos e perdas			680.11		680.11
681	Impostos			28.72		28.72
6813	Taxas			28.72		28.72
688	Outros			651.39		651.39
6881	Correcções relativas a períodos anteriores			637.11		637.11
68811	Correcções Relativas A Exercícios Anteriores			637.11		637.11
6888	Outros não especificados			14.28		14.28
68883	Outras penalidades.			11.47		11.47
68889	Outros			2.81		2.81
7	RENDIMENTOS			6,465.06	598,370.75	-591,905.69
71	VENDAS			185.80	16,935.50	-16,749.70
7154	Material de conforto, higiene e limpeza				16,935.50	-16,935.50
717	DEVOLUÇÕES DE VENDAS			185.80		185.80
71754	Material de conforto, higiene e limpeza dev			185.80		185.80
72	PRESTAÇÕES DE SERVIÇOS			6,279.26	278,802.97	-272,523.71
721	SERVIÇO A				273,804.06	-273,804.06
72141	Lares				183,389.06	-183,389.06
72142	Centro de Dia				45,319.14	-45,319.14
72143	Apoio Domiciliario				45,095.86	-45,095.86
725	SERVIÇOS SECUNDÁRIOS				4,998.91	-4,998.91
7254	Serviços Secundários - Refeições				4,998.91	-4,998.91
727	DEVOLUÇÕES DE PRESTAÇÕES DE SERVI			5,336.06		5,336.06
7271	VENDIDAS MERCADO NACIONAL			5,336.06		5,336.06
727141	Desc. e Abatimentos - Lar			2,302.59		2,302.59
727142	Desc. e Abatimentos - centro de dia			1,378.03		1,378.03
727143	Desc. e Abatimentos - Apoio Domiciliario			1,655.44		1,655.44
728	Descontos e abatimentos			943.20		943.20

107 - Centro Paroquial Solidari. Arazede

Contribuinte: 501372350

Balancete de Contabilidade de 2018 Dezembro - 1.º - Encerramento

Moeda: EURO

Período: 2018010

Até: 2018122

Conta:

Até: 899999

Conta	Designação	Movimento do Mês		Movimento Acumulado		Saldo
		Débito	Crédito	Débito	Crédito	
7281	VENDIDAS MERCADO NACIONAL			943.20		943.20
728142	Desc. e Abatimentos - Centro de Dia			388.80		388.80
728143	Desc. e Abatimentos - Apoio Domiciliario			554.40		554.40
75	Subsídios à exploração				299,600.23	-299,600.23
751	Subsídios do Estado e outros entes públic				299,600.23	-299,600.23
7511	Centro Regional de Segurança Social				278,035.56	-278,035.56
751141	Terceira Idade-Lar				165,804.16	-165,804.16
751142	Centro de dia				42,510.70	-42,510.70
751143	Apoio Domiciliario				60,745.70	-60,745.70
751181	Outros subsidios e participações - PCA/				8,975.00	-8,975.00
75121	IEFP - Centro de Emprego Fiq da Foz - Estâc				3,584.27	-3,584.27
75122	IEFP - Centro de Emprego Fiq da Foz - Proqi				17,980.40	-17,980.40
78	Outros rendimentos e qanhos				2,515.85	-2,515.85
785	Rendimentos e qanhos em subsidiárias, a				400.00	-400.00
7858	Outros rendimentos e qanhos				400.00	-400.00
787	Rendimentos e qanhos em investimentos				190.00	-190.00
78721	Sinistros - Indemnização				190.00	-190.00
788	Outros rendimentos e qanhos . Outros nã				1,925.85	-1,925.85
78811	Prov. e Ganhos Extra.- Correc.Rel.a Exerc.Ant				65.85	-65.85
78881	Outros não especificados				330.00	-330.00
78884	Donativos				1,530.00	-1,530.00
79	Rendimentos e qanhos de financiamento				516.20	-516.20
791	Juros obtidos				516.20	-516.20
7911	De aplicações de financiamentos obtidos				516.20	-516.20
8	RESULTADOS			70,014.15	70,014.15	
81	Resultado líquido do período			70,014.15	70,014.15	
818	Resultado líquido			70,014.15	70,014.15	
	Totais:	97,341.69	97,341.69	4,565,420.59	4,565,420.59	0.00

