

# ANEXO

## 2017

IDENTIFICAÇÃO DA ENTIDADE	
Designação	Centro Paroquial Solidariedade Social de Arazede
Morada	Rua 19 de Abril n.º 58
Código postal	3140-022
Localidade	Arazede

DADOS DA ENTIDADE	
Número de identificação fiscal (NIF)	501372350
Classificação de atividade económica (CAE)	87301
Conservatória	
Capital social	28423

## ÍNDICE DO ANEXO

1)	Nota 1 - Identificação da entidade .....	3
2)	Nota 2 - Referencial contabilístico de preparação das demonstrações financeiras .....	3
3)	Nota 3 - Principais políticas contabilísticas .....	4
4)	Nota 4 - Fluxos de Caixa .....	10
5)	Nota 5 - Clientes .....	10
6)	Nota 6 - Fornecedores.....	11
7)	Nota 7 - Financiamentos obtidos .....	11
8)	Nota 8 - Estado e outros entes públicos .....	11
9)	Nota 9 - Inventário e ativos biológicos .....	12
10)	Nota 10 - Ativos fixos tangíveis.....	12
11)	Nota 11 – Associados e Membros.....	13
12)	Nota 12 - Resultados transitados .....	13
13)	Nota 13 - Fornecimentos e serviços externos .....	14
14)	Nota 14 - Gastos com o pessoal .....	15
15)	Nota 15 - Provisões .....	15
16)	Nota 16 - Outros gastos e perdas .....	15
17)	Nota 17 - Vendas e Serviços Prestados .....	16
18)	Nota 18 - Outros Rendimentos .....	16
19)	Nota 19 - Resultados financeiros.....	16
20)	Nota 20 - Eventos subsequentes .....	16
21)	Nota 21 – Entidades relacionadas.....	16
22)	Nota 22 - Informações exigidas por diplomas legais.....	16

**Centro Paroquial Solidariedade Social de Arazede****Anexo às Demonstrações Financeiras Individuais  
para o exercício findo em 31 de dezembro de 2017**

(Valores expressos em euros)

**1) Nota 1 - Identificação da entidade**

A Instituição Centro Paroquial Solidariedade Social de Arazede, constituída em 02/02/1985, tem a sua sede em Arazede, com o número de identificação fiscal (NIF) 501372350, com o CAE n.º 87301. A Entidade tem como atividade principal - Atividades de apoio social para pessoas idosas, com alojamento que em geral compreende as atividades desenvolvidas em lares, residências, centros de acolhimento temporário de emergência, acolhimento familiar e centros de noite, para pessoas idosas, mas especificamente a entidade desenvolve as atividades das valências de Estrutura Residencial para Pessoas Idosas, Cento de Dia e Serviço de Apoio Domiciliário.

**2) Nota 2 - Referencial contabilístico de preparação das demonstrações financeiras**a) Referencial Contabilístico

Em 2017 as demonstrações financeiras da foram preparadas de acordo a Portaria n.º 105/2011 de 14 de março. O Decreto-Lei n.º 36-A/2011, de 9 de março, aprovou o regime da normalização contabilística para as entidades do sector não lucrativo (ESNL) que faz parte integrante do Sistema de Normalização Contabilística, aprovado pelo Decreto-Lei n.º 158/2009, de 13 de julho, em execução do previsto no n.º 2 do artigo 3.º deste diploma legal.

b) Pressuposto da continuidade

As demonstrações financeiras anexas foram preparadas no pressuposto da continuidade das operações, a partir dos livros e registos contabilísticos da Associação, mantidos de acordo com os princípios contabilísticos geralmente aceites em Portugal.

c) Regime do acréscimo

A Associação regista os seus rendimentos e gastos de acordo com o regime do acréscimo, pelo qual os rendimentos e ganhos são reconhecidos à medida que são gerados, independentemente do momento em que são recebidos ou pagos. As diferenças entre os montantes recebidos e pagos e os correspondentes rendimentos e gastos são registados nas rubricas de "Devedores e credores por acréscimos e diferimentos".

d) Classificação dos ativos e passivos não correntes

Os ativos realizáveis e os passivos exigíveis a mais de um ano, a contar da data da demonstração da posição financeira são classificados, respetivamente, como ativos e passivos não correntes. Adicionalmente, pela sua natureza, os 'Impostos diferidos' e as 'Provisões' são classificados como ativos e passivos não correntes.

e) Passivos contingentes

Os passivos contingentes não são reconhecidos no balanço, sendo os mesmos divulgados no anexo, a não ser que a possibilidade de uma saída de fundos afetando benefícios económicos futuros seja remota.

f) Passivos financeiros

Os passivos financeiros são classificados de acordo com a substância contratual independentemente da forma legal que assumam.

g) Eventos Subsequentes

Os eventos após a data do balanço que proporcionem informação adicional sobre condições que existiam nessa data são refletidos nas demonstrações financeiras.

Caso existam eventos materialmente relevantes após a data do balanço, são divulgados no anexo às demonstrações financeiras.

h) Derrogação das disposições do ESNL

Não existiram, no decorrer do exercício a que respeitam estas demonstrações financeiras, quaisquer casos excecionais que implicassem a derrogação de qualquer disposição prevista pelo ESNL.

### 3) Nota 3 - Principais políticas contabilísticas

As principais políticas de contabilidade, aplicadas na elaboração das demonstrações financeiras, são as que abaixo se descrevem. Estas políticas foram consistentemente aplicadas a todos os exercícios apresentados, salvo indicação em contrário.

#### 3.1. Moeda funcional e de apresentação

As demonstrações financeiras de Centro Paroquial Solidariedade Social de Arazede são apresentadas em euros. O euro é a moeda funcional e de apresentação.

As transações em moeda estrangeira são transpostas para a moeda funcional utilizando as taxas de câmbio prevalentes à data da transação.

Os ganhos ou perdas cambiais resultantes dos pagamentos/recebimentos das transações bem como da conversão de taxa de câmbio à data de balanço dos ativos e passivos monetários, denominados em moeda estrangeira são, reconhecidos na demonstração dos resultados na rubrica "Gastos de financiamento", se relacionados com empréstimos ou em "Outros gastos ou perdas operacionais", para todos os outros saldos/transações.

#### 3.2. Ativos fixos tangíveis

Os ativos fixos tangíveis, encontram-se registados ao custo de aquisição, deduzido das depreciações e das perdas por imparidade acumuladas.

As depreciações são calculadas, após o início de utilização dos bens, pelo método das quotas constantes em conformidade com o período de vida útil, estimado para cada grupo de bens.

As taxas de depreciação utilizadas correspondem aos seguintes períodos de vida útil estimada e estão de acordo com a legislação em vigor.

As despesas com reparação e manutenção destes ativos são consideradas como gasto no período em que ocorrem.

Os ativos fixos tangíveis em curso, representam bens ainda em fase de construção/promoção, encontrando-se registados ao custo de aquisição deduzido de eventuais perdas por imparidade.

Estes bens são depreciados a partir do momento em que os ativos subjacentes estejam concluídos ou em estado de uso.

As mais ou menos valias, resultantes da venda ou abate de ativos fixos tangíveis são determinadas pela diferença entre o preço de venda e o valor líquido contabilístico na data de alienação/abate, sendo registadas na demonstração dos resultados nas rubricas "Outros rendimentos operacionais" ou "Outros gastos operacionais", consoante se trate de mais ou menos valias.

### 3.3. Propriedades de investimento

As propriedades de investimento, compreendem essencialmente edifícios e outras construções detidos para auferir rendimento e/ou valorização do capital. Refira-se que estes bens não são utilizados na produção ou fornecimento de bens e serviços nem para fins administrativos ou para venda no decurso da atividade corrente dos negócios.

As propriedades de investimento são registadas, inicialmente, pelo seu custo de aquisição ou produção, incluindo os custos de transação que lhe sejam diretamente atribuíveis, e subsequentemente pelo seu justo valor determinado por avaliação anual efetuada por entidade especializada independente. As variações no justo valor das propriedades de investimento são reconhecidas diretamente na demonstração dos resultados do período, na rubrica "Variação de valor das propriedades de investimento".

Os ativos promovidos e construídos qualificados como propriedades de investimento, só passam a ser reconhecidos como tal, após o início da sua utilização. Até terminar o período de construção ou promoção do ativo a qualificar como propriedade de investimento, esse ativo é registado pelo seu custo de aquisição ou produção na rubrica "Propriedades de investimento em desenvolvimento". No final do período de promoção e construção desse ativo, a diferença entre o custo de construção e o justo valor nessa data é registada diretamente na demonstração dos resultados na rubrica "Variação de valor das propriedades de investimento".

Os custos incorridos com propriedades de investimento em utilização, nomeadamente manutenções, reparações, seguros e impostos sobre propriedades (imposto municipal sobre imóveis), são reconhecidos na demonstração dos resultados do período a que se referem. As beneficiações relativamente às quais se estima que gerem benefícios económicos adicionais futuros são capitalizados na rubrica propriedades de investimento.

### 3.4. Ativos intangíveis

Os ativos intangíveis, encontram-se registados ao custo de aquisição, deduzido das amortizações e das perdas por imparidade acumuladas. Estes ativos só são reconhecidos se for provável que deles advenham benefícios económicos futuros para a Associação, sejam controláveis e se possa medir razoavelmente o seu valor.

As despesas de investigação incorridas com novos conhecimentos técnicos são reconhecidas na demonstração dos resultados quando incorridas.

As despesas de desenvolvimento são capitalizadas, quando a Associação demonstre capacidade para completar o seu desenvolvimento e iniciar a sua comercialização ou uso e para as quais seja provável que o ativo criado venha a gerar benefícios económicos futuros. As despesas de desenvolvimento que não cumpram estes critérios são registadas como gasto do período em que são incorridas.

Os gastos internos associados à manutenção e ao desenvolvimento de software são registados na demonstração dos resultados quando incorridos, exceto na situação em que estes gastos estejam diretamente associados a projetos para os quais seja provável a geração de benefícios económicos futuros para a Associação. Nestas situações estes gastos são capitalizados como ativos intangíveis.

As amortizações são calculadas, após o início de utilização, pelo método das quotas constantes em conformidade com o período de vida útil estimado, com exceção dos direitos de gestão de instalações, os quais são amortizados de acordo com os períodos de vigência dos contratos que os estabelecem.

Nos casos de marcas e patentes, sem vida útil definida, não são calculadas amortizações, sendo o seu valor objeto de testes de imparidade numa base anual.

### 3.5. Investimentos financeiros

É efetuada uma avaliação dos investimentos financeiros em entidades associadas ou participadas quando existem indícios de que o ativo possa estar em imparidade, sendo registada uma perda na demonstração dos resultados sempre que tal se confirme.

Quando, a proporção da Associação, nos prejuízos acumulados da entidade associada ou participadas excede o valor pelo qual o investimento se encontra registado, o investimento é reportado por valor nulo enquanto o fundo de capital da entidade associada não for positivo, exceto quando a Associação tenha assumido compromissos para com a entidade associada ou participada, registando nesses casos uma provisão na rubrica do passivo 'Provisões' para fazer face a essas obrigações.

Os ganhos não realizados, em transações com entidades associadas, são eliminados proporcionalmente ao interesse da Associação nas mesmas por contrapartida do investimento nessas entidades. As perdas não realizadas são similarmente eliminadas, mas somente até ao ponto em que a perda não evidencie que o ativo transferido esteja em situação de imparidade.

### 3.6. Imposto sobre o rendimento

Associação encontra-se sujeita, mas isenta do Imposto sobre o Rendimento das Pessoas Coletivas (IRC). No entanto, está em casos restritos sujeita à tributação autónoma às taxas previstas no artigo 88º do Código do IRC.

De acordo com a legislação em vigor, as declarações fiscais estão sujeitas a revisão e correção por parte das autoridades fiscais durante um período de quatro anos (dez anos para a Segurança Social, até 2000, inclusive, e cinco anos a partir de 2001), exceto quando tenham havido prejuízos fiscais, ou estejam em curso inspeções, reclamações ou impugnações, casos estes em que, dependendo das circunstâncias, os prazos são alargados ou suspensos. Assim, as declarações fiscais da Associação dos anos de 2014 a 2017 ainda poderão estar sujeitas a revisão.

A Associação procede ao registo de impostos diferidos, correspondentes às diferenças temporárias entre o valor contabilístico dos ativos e passivos e a correspondente base fiscal, conforme disposto na NCRF 25 – Impostos diferidos, sempre que seja provável que sejam gerados lucros fiscais futuros contra os quais as diferenças temporárias possam ser utilizadas. Refira-se que esta avaliação baseia-se no plano de negócios da Associação, periodicamente revisto e atualizado.

### 3.7. Inventários

As mercadorias, matérias-primas subsidiárias e de consumo encontram-se valorizadas ao custo de aquisição, o qual é inferior ao custo de mercado, utilizando-se o custo médio ponderado como método de custeio habitual, ou em alternativamente o método do custo específico. É registada uma imparidade para depreciação de inventários nos casos em que o valor destes bens é inferior ao menor do custo médio de aquisição ou de realização.

Os produtos e trabalhos em curso encontram-se valorizados ao custo de produção, que inclui o custo dos materiais incorporados, mão-de-obra direta e gastos gerais.

### 3.8. Ativos biológicos

Os ativos biológicos são mensurados ao justo valor, deduzido dos custos estimados de venda do produto no momento da colheita.

Na determinação do justo valor foi utilizado o método do valor presente de fluxos de caixa descontados, os quais foram apurados através de um modelo desenvolvido internamente, no qual foram considerados pressupostos correspondentes à natureza dos ativos em avaliação, nomeadamente, a produtividade, o preço de venda do produto deduzido dos custos da plantação e manutenção e da colheita e transporte e a taxa de desconto.

A taxa de desconto utilizada corresponde a uma taxa de mercado, determinada tendo em consideração a rentabilidade que a Associação espera obter.

As alterações ao justo valor resultantes de alterações de estimativas de crescimento, período das campanhas, preço, custo e outras premissas são reconhecidas como proveitos ou gastos operacionais.

No momento da campanha, o produto é valorizado ao justo valor menos os custos estimados no ponto de venda.

### 3.9. Clientes e outros valores a receber

As contas de "Clientes" e "Outros valores a receber" não têm implícitos juros e são registadas pelo seu valor nominal diminuído de eventuais perdas de imparidade, reconhecidas nas rubricas 'Perdas de imparidade acumuladas', por forma, a que as mesmas reflitam o seu valor realizável líquido.

### 3.10. Ativos financeiros detidos para negociação

Os ativos financeiros detidos para negociação são reconhecidos na data em que são substancialmente transferidos, os riscos e vantagens inerentes. São inicialmente registados pelo seu valor de aquisição, incluindo despesas de transação.

Após o reconhecimento inicial, os ativos financeiros disponíveis para venda são mensurados por referência ao seu valor de mercado à data do balanço, sem qualquer dedução relativa a custos da transação que possam vir a ocorrer até à sua venda. Os ganhos ou perdas provenientes de uma alteração no justo valor são registados no fundo patrimonial, na rubrica "Reserva de justo valor" até o ativo ser vendido, recebido ou de qualquer forma alienado, ou nas situações em que se entende existir perda por imparidade, momento em que o ganho ou perda acumulada é registado(a) na demonstração dos resultados.

### 3.11. Ativos não correntes detidos para venda

Os investimentos disponíveis para venda consideram-se aqueles que não são enquadráveis nem como "investimentos mensurados ao justo valor" através de resultados nem como "investimentos detidos até à maturidade". Estes ativos são classificados como "ativos não correntes", exceto se houver intenção de os alienar num período inferior a 12 meses a contar da data de balanço.

Todas as compras e vendas destes investimentos são reconhecidas à data da assinatura dos respetivos contractos de compra e venda, independentemente da data de liquidação financeira.

Os investimentos são inicialmente registados pelo seu justo valor, que é considerado como sendo o valor pago incluindo despesas de transação, no caso de investimentos disponíveis para venda.

Após o reconhecimento inicial, os “investimentos mensurados ao justo valor através de resultados” e os “investimentos disponíveis para venda” são reavaliados pelos seus justos valores por referência ao seu valor de mercado à data do balanço (medido pela cotação ou valor de avaliação independente), sem qualquer dedução relativa a custos de transação que possam vir a ocorrer até à sua venda. Os investimentos que não sejam cotados e para os quais não seja possível estimar com fiabilidade o seu justo valor, são mantidos ao custo de aquisição deduzido de eventuais perdas por imparidade.

Os ganhos ou perdas provenientes de uma alteração no justo valor dos “investimentos disponíveis para venda” são registados no fundo patrimonial, na rubrica “Reserva de justo valor” até o investimento ser vendido, recebido ou de qualquer forma alienado, ou até que o justo valor do investimento se situe abaixo do seu custo de aquisição e que tal corresponda a uma perda por imparidade, momento em que o ganho ou perda acumulada é registado(a) na demonstração de resultados.

### 3.12. Caixa e equivalentes de caixa

Esta rubrica inclui caixa, depósitos à ordem em bancos e outros investimentos de curto prazo de alta liquidez com maturidades até três meses. Os descobertos bancários são incluídos na rubrica “Financiamentos obtidos”, expresso no “passivo corrente”.

### 3.13. Fundo social

As ações ordinárias são classificadas em fundo patrimonial.

Os custos diretamente atribuíveis à emissão de novas ações são apresentados como uma dedução, líquida de impostos, ao valor recebido resultante desta emissão. Os custos diretamente imputáveis à emissão de novas ações ou opções, ou para a aquisição de um negócio, são incluídos no custo de aquisição como parte do valor da compra.

### 3.14. Provisões

A Associação analisa de forma periódica eventuais obrigações que resultam de eventos passados e que devam ser objeto de reconhecimento ou divulgação. A subjetividade inerente à determinação da probabilidade e montante de recursos internos necessários para o pagamento das obrigações poderá conduzir a ajustamentos significativos, quer por variação dos pressupostos utilizados, quer pelo futuro reconhecimento de provisões anteriormente divulgadas como passivos contingentes.

### 3.15. Fornecedores e outras contas a pagar

As contas a pagar a fornecedores e outros credores, que não vencem juros, são registadas pelo seu valor nominal, que é substancialmente equivalente ao seu justo valor.

### 3.16. Financiamentos bancários

Os empréstimos são registados no passivo pelo valor nominal recebido líquido de comissões com a emissão desses empréstimos. Os encargos financeiros apurados de acordo com a taxa de juro efetiva são registados na demonstração dos resultados de acordo com o regime do acréscimo.

Os empréstimos são classificados como passivos correntes, a não ser que a Associação tenha o direito incondicional para diferir a liquidação do passivo por mais de 12 meses após a data de relato.



### 3.17. Locações

Os contratos de locação são classificados ou como (i) locações financeiras se através deles forem transferidos substancialmente todos os riscos e vantagens inerentes à posse do ativo sob locação ou como (ii) locações operacionais se através deles não forem transferidos substancialmente todos os riscos e vantagens inerentes à posse do ativo sob locação.

A classificação das locações, em financeiras ou operacionais, é feita em função da substância económica e não da forma do contrato.

Os ativos tangíveis adquiridos mediante contratos de locação financeira, bem como as correspondentes responsabilidades, são contabilizados pelo método financeiro, reconhecendo o ativo fixo tangível, as depreciações acumuladas correspondentes, conforme definido nas políticas 2.2. e 2.3. acima, e as dívidas pendentes de liquidação, de acordo com o plano financeiro contratual. Adicionalmente, os juros incluídos no valor das rendas e as depreciações do ativo fixo tangível são reconhecidos como gasto na demonstração dos resultados do exercício a que respeitam.

Nas locações consideradas como operacionais, as rendas devidas são reconhecidas como gasto na demonstração dos resultados numa base linear durante o período do contrato de locação.

### 3.18. Rédito e regime do acréscimo

O rédito compreende o justo valor da contraprestação recebida ou a receber pela prestação de serviços decorrentes da atividade normal da Associação. O rédito é reconhecido líquido do Imposto sobre o Valor Acrescentado (IVA), abatimentos e descontos.

A Associação reconhece rédito quando este pode ser razoavelmente mensurável, seja provável que a Associação obtenha benefícios económicos futuros, e os critérios específicos descritos a seguir se encontrem cumpridos. O montante do rédito não é considerado como razoavelmente mensurável até que todas as contingências relativas a uma venda estejam substancialmente resolvidas. A Associação baseia as suas estimativas em resultados históricos, considerando o tipo de cliente, a natureza da transação e a especificidade de cada acordo.

Os rendimentos são reconhecidos na data da prestação dos serviços.

Os juros recebidos são reconhecidos atendendo ao regime do acréscimo, tendo em consideração o montante em dívida e a taxa efetiva durante o período até à maturidade.

Os dividendos são reconhecidos na rubrica "Outros ganhos e perdas líquidos" quando existe o direito de os receber.

### 3.19. Reconhecimento do rédito em contratos de construção

A Associação reconhece os resultados das obras de acordo com o método da percentagem de acabamento, o qual é entendido como sendo a relação entre os custos incorridos em cada contrato até à data de balanço e a soma destes custos com os custos estimados para completar a obra. A avaliação do grau de acabamento de cada contrato é revista periodicamente tendo em consideração os indicadores mais recentes de produção.

### 3.20. Subsídios e outros apoios

Os subsídios do governo são reconhecidos ao seu justo valor, quando existe uma garantia suficiente de que o subsídio venha a ser recebido e de que a Associação cumpre com todas as condições para o receber.

Os subsídios atribuídos a fundo perdido para o financiamento de projetos de investigação e desenvolvimento estão registados em balanço na rubrica "Rendimentos a reconhecer" e são reconhecidos na demonstração dos resultados de cada exercício, proporcionalmente às depreciações dos ativos subsidiados.

Os subsídios à exploração destinam-se à cobertura de gastos, incorridos e registados, com o desenvolvimento de ações de formação profissional, sendo os mesmos reconhecidos em resultados à medida que os gastos são incorridos, independentemente do momento de recebimento do subsídio.

#### 3.21. Custos dos Empréstimos obtidos

Os juros de empréstimos diretamente atribuíveis à aquisição ou construção de ativos são capitalizados como parte do custo desses ativos. Um ativo elegível para capitalização é um ativo que necessita de um período de tempo substancial para estar disponível para uso ou para venda. O montante de juros a capitalizar é determinado através da aplicação de uma taxa de capitalização sobre o valor dos investimentos efetuados. A taxa de capitalização corresponde à média ponderada dos juros com empréstimos aplicável aos empréstimos em aberto no período.

A capitalização de custos com empréstimos inicia-se quando tem início o investimento, já foram incorridos juros com empréstimos e já se encontram em curso as atividades necessárias para preparar o ativo para estar disponível para uso ou para venda. A capitalização é terminada quando todas as atividades necessárias para colocar o ativo como disponível para uso ou para venda se encontram substancialmente concluídas. Outras despesas diretamente atribuíveis à aquisição e construção dos bens, como os custos com matérias consumidas e custos com pessoal são igualmente incorporadas no custo dos ativos.

#### 4) Nota 4 - Fluxos de Caixa

A tabela seguinte apresenta a desagregação dos valores inscritos nas rubricas de meios financeiros líquidos:

MEIOS FINANCEIROS LÍQUIDOS	31/dez/17	31/dez/16
Caixa	1 879	2 356
Depósitos à ordem	86 506	116 238
Outros depósitos bancários	101 825	101 825
Outros instrumentos financeiros	-	-
<b>TOTAL</b>	<b>190 210</b>	<b>220 419</b>

#### 5) Nota 5 - Clientes

O saldo correspondente à rubrica de Clientes no final do exercício 2017 e 2016 apresenta a seguinte decomposição:

CLIENTES	31/dez/17	31/dez/16
Clientes c/c	27 248	25 367
Clientes - Títulos a receber	-	-
Clientes factoring e outros	-	-
Clientes cobrança duvidosa	-	-
Clientes perda por imparidade acumuladas	-	-
<b>TOTAL</b>	<b>27 248</b>	<b>25 367</b>
Adiantamentos de Clientes	662	312

**6) Nota 6 - Fornecedores**

O saldo correspondente à rubrica de Fornecedores no final do exercício 2017 e 2016 apresenta a seguinte decomposição:

FORNECEDORES	31/dez/17	31/dez/16
Fornecedores conta corrente	23 807	18 334
Fornecedores títulos a pagar	-	-
Fornecedores confirming e outros	-	-
Fornecedores facturas em recepção e conferência	-	-
Fornecedores perdas por imparidade acumuladas	-	-
<b>TOTAL</b>	<b>23 807</b>	<b>18 334</b>
Adiantamentos a fornecedores	-	-

**7) Nota 7 - Financiamentos obtidos**

Em 31 de dezembro de 2017 e 2016 o saldo da rubrica "financiamentos obtidos" está discriminado como se segue:

FINANCIAMENTOS OBTIDOS	31/dez/17		31/dez/16	
	Não corrente	Corrente	Não corrente	Corrente
Empréstimos bancários	-	-	-	-
Descobertos bancários	-	-	-	-
Contas caucionadas	-	-	-	-
Contas bancárias de factoring	-	-	-	-
Contas bancárias de letras descontadas	-	-	-	-
Descobertos bancários contratados	-	-	-	-
Locações financeiras	-	-	-	-
Outros empréstimos	-	-	-	-
<b>TOTAL</b>	<b>-</b>	<b>-</b>	<b>-</b>	<b>-</b>

**8) Nota 8 - Estado e outros entes públicos**

Em 31 de dezembro de 2017 e 2016 a rubrica "Estado e outros entes públicos" no ativo e no passivo, apresentava os seguintes saldos:

ESTADO E OUTROS ENTES PÚBLICOS	31/dez/17	31/dez/16
<b>Ativo</b>	<b>3 712</b>	<b>6 867</b>
Imposto sobre o rendimento das pessoas colectivas (IRC)	-	-
Imposto sobre o rendimento das pessoas singulares (IRS)	-	-
Imposto sobre o valor acrescentado (IVA)	3 712	6 867
Segurança social	-	-
Outros impostos e taxas	-	-
<b>Passivo</b>	<b>(9 744)</b>	<b>(8 866)</b>
Imposto sobre o rendimento das pessoas colectivas (IRC)	-	-
Imposto sobre o rendimento das pessoas singulares (IRS)	(1 818)	(1 612)
Imposto sobre o valor acrescentado (IVA)	-	-
Segurança social	(7 755)	(7 217)
Outros impostos e taxas	(170)	(37)
<b>TOTAL</b>	<b>(6 032)</b>	<b>(1 998)</b>

**9) Nota 9 - Inventário e ativos biológicos**

O consumo de mercadorias vendidas e das matérias consumidas, assim como, a discriminação do inventário apresentado pela gerência a 31 de dezembro de 2017 e 2016, é descrito na seguinte tabela:

INVENTÁRIOS E ATIVOS BIOLÓGICOS	31/dez/17	31/dez/16
Inventário inicial	<b>9 270</b>	<b>9 468</b>
Compras de inventários e act. biológicos consumíveis	90 159	98 434
Reclassificação e regularização de inventários e act. biológicos consumíveis	1 272	-
CMVMC - Custo das mercadorias vendidas e das matérias consumidas	(91 639)	(98 633)
Inventário final	<b>9 061</b>	<b>9 270</b>

**10) Nota 10 - Ativos fixos tangíveis**

A seguinte tabela evidencia a movimentação nos ativos fixos tangíveis de 2017.

	1/jan/17	Período	Transf.	Revaloriz.	31/dez/17
<b>Ativo bruto</b>					
Terrenos e recursos naturais	43	-	-	-	43
Edifícios e outras construções	894 786	-	-	-	894 786
Equipamento básico	96 641	-	-	-	96 641
Equipamento de transporte	129 866	-	(18 470)	-	111 396
Equipamento administrativo	97 669	6 799	-	-	104 468
Equipamento biológico	-	-	-	-	-
Outros ativos fixos tangíveis	58 707	-	-	-	58 707
Investimentos em curso	-	-	-	-	-
Total do ativo bruto	1 277 711	6 799	(18 470)	-	1 266 040
<b>Depreciações acumuladas</b>					
Terrenos e recursos naturais	-	-	-	-	-
Edifícios e outras construções	(324 394)	(17 896)	-	-	(342 290)
Equipamento básico	(95 906)	(357)	-	-	(96 263)
Equipamento de transporte	(100 263)	-	6 036	-	(94 227)
Equipamento administrativo	(85 634)	(5 007)	-	-	(90 641)
Equipamento biológico	-	-	-	-	-
Outros ativos fixos tangíveis	(51 847)	(1 638)	-	-	(53 485)
Total de depreciações acumuladas	(658 044)	(24 899)	6 036	-	(676 907)
Total do ativo líquido	619 667	(18 099)	(12 434)	-	589 133

**11) Nota 11 – Associados e Membros**

A decomposição de 2017 nesta rubrica é apresentada na tabela seguinte:

ASSOCIADOS/MEMBROS	31/dez/17	31/dez/16
Fundadores	-	-
Doadores	-	-
Patrocinadores	-	-
Assoaciados/Membros-Saldos Devedores	-	-
Assoaciados/Membros-Saldos Duvidosos	-	-
Perdas por imparidade acumuladas	0	0
Assoaciados/Membros-Saldos Credores	0	0
Lucros disponíveis	-	-
Empréstimos concedidos - Fund./Associados/Membros	-	-
Outras operações	-	-
<b>Total:</b>	<b>-</b>	<b>-</b>

**12) Nota 12 - Resultados transitados**

Por decisão da assembleia geral foram aprovadas as contas do exercício findo em 31 de dezembro de 2016 e foi decidido que o resultado líquido referente a esse exercício fosse integralmente transferido para a rubrica resultados transitados.

**13) Nota 13 - Fornecimentos e serviços externos**

A seguinte tabela evidencia a repartição dos fornecimentos e serviços externos nos períodos findos a 31 de dezembro de 2017 e 2016:

FORNECIMENTOS E SERVIÇOS EXTERNOS	31/dez/17	31/dez/16
Subcontratos	5 670	9 860
<b>Serviços especializados</b>	<b>27 776</b>	<b>22 699</b>
Trabalhos especializados	7 777	5 849
Publicidade e propaganda	-	-
Vigilância e Segurança	-	-
Honorários	4 434	2 883
Comissões	-	-
Conservação e reparação	15 565	13 968
Outros	-	-
<b>Materiais</b>	<b>4 372</b>	<b>4 689</b>
Ferramentas e utensílios de desgaste rápido	2 791	3 443
Livros e documentação técnica	-	-
Material de escritório	1 345	647
Artigos para oferta	-	-
Outros	237	599
<b>Energia e fluidos</b>	<b>49 675</b>	<b>48 166</b>
Eletricidade	10 240	11 045
Combustíveis	29 365	29 190
Água	10 070	7 930
Outros	-	-
<b>Deslocações, estadas e transportes</b>	<b>14</b>	<b>12</b>
Deslocações e estadas	14	12
Transportes de pessoal	-	-
Transportes de mercadorias	-	-
Outros	-	-
<b>Serviços diversos</b>	<b>58 825</b>	<b>53 109</b>
Rendas e alugueres	-	-
Comunicação	3 890	3 856
Seguros	3 119	3 195
Royalties	-	-
Contencioso e notariado	-	1 107
Despesas de representação	-	31
Limpeza, higiene e conforto	51 060	43 805
Outros serviços	755	1 114
<b>TOTAL</b>	<b>146 331</b>	<b>138 536</b>

**14) Nota 14 - Gastos com o pessoal**

O quadro seguinte apresenta a repartição dos gastos com pessoal nos exercícios findos a 31 de dezembro de 2017 e 2016:

GASTOS COM O PESSOAL	31/dez/17	31/dez/16
Remunerações dos órgãos sociais	-	-
Remunerações do pessoal	317 909	292 346
Benefícios pós-emprego	-	-
Indemnizações	-	-
Encargos sobre remunerações	66 276	60 778
Seguro de acidentes no trabalho e doenças profissionais	2 280	2 316
Gastos de acção social	-	-
Outros gastos com o pessoal	1 048	1 098
<b>TOTAL</b>	<b>387 513</b>	<b>356 538</b>

**15) Nota 15 - Provisões**

O movimento ocorrido nas provisões acumuladas durante os exercícios findos em 31 de dezembro de 2017 e 2016 está evidenciado na seguinte tabela:

PROVISÕES	31/dez/17	31/dez/16
Saldo a 1 de janeiro	-	-
Aumento de provisões	-	-
Reversão de provisões	-	-
Utilização de provisões	-	-
Saldo a 31 de dezembro	-	-

**16) Nota 16 - Outros gastos e perdas**

A tabela seguinte mostra de uma forma discriminada a rubrica "outros gastos e perdas" considerados nos exercícios findos a 31 de dezembro de 2017 e 2016:

OUTROS GASTOS E PERDAS	31/dez/17	31/dez/16
Impostos	-	17
Descontos de pronto pagamento concedidos	-	-
Dívidas incobráveis	-	-
Perdas em inventários	-	-
Gastos e perdas em subsidiárias, associadas e empreendimentos conjuntos	-	-
Gastos e perdas nos restantes investimentos financeiros	-	-
Gastos e perdas em investimentos não financeiros	-	-
Correções relativas a períodos anteriores	6 867	691
Donativos	-	-
Quotizações	-	-
Ofertas e amostras de inventários	-	-
Insuficiência da estimativa para impostos	-	-
Outros gastos e perdas não especificados	76	32
<b>TOTAL</b>	<b>6 943</b>	<b>739</b>

**17) Nota 17 - Vendas e Serviços Prestados**

A decomposição de 2017 e 2016 nesta rubrica é apresentada na tabela seguinte:

VENDAS E SERVIÇOS PRESTADOS	31/dez/17	31/dez/16
Vendas de Mercadorias	19 801	19 317
Prestação de Serviços	284 915	271 773
<b>TOTAL</b>	<b>304 716</b>	<b>291 090</b>

**18) Nota 18 - Outros Rendimentos**

Os outros rendimentos discriminam-se como:

OUTROS RENDIMENTOS	31/dez/17	31/dez/16
Quotas de Associados	-	-
Rendimentos de Equivalencia Patrimonial	-	-
Outros Rendimentos	10 982	35 933
<b>TOTAL</b>	<b>10 982</b>	<b>35 933</b>

**19) Nota 19 - Resultados financeiros**

O quadro seguinte apresenta a discriminação dos “resultados financeiros” dos períodos de 2017 e 2016:

RESULTADOS FINANCEIROS	31/dez/17	31/dez/16
Juros e rendimentos similares obtidos	-	-
Juros obtidos	-	-
Dividendos obtidos	-	-
Outros rendimentos similares	-	-
Juros e gastos similares suportados	-	-
Juros suportados	-	-
Diferenças de câmbio desfavoráveis	-	-
Outros gastos e perdas de financiamento	-	-
<b>Resultados financeiros</b>	<b>-</b>	<b>-</b>

**20) Nota 20 - Eventos subsequentes**

Não são conhecidos à data quaisquer eventos subsequentes, com impacto significativo nas Demonstrações Financeiras de 31 de dezembro de 2017.

Após o encerramento do exercício, e até à elaboração do presente relatório, não se registaram outros factos suscetíveis de modificar a situação relevada nas contas.

**21) Nota 21 – Entidades relacionadas**

A entidade não participa em qualquer entidade.

**22) Nota 22 - Informações exigidas por diplomas legais**



A Direção informa que a Associação não apresenta dívidas ao Estado em situação de mora, e que situação perante a Segurança Social se encontra regularizada, dentro dos prazos legalmente estipulados.

## Balancete de Contabilidade de 2017 Dezembro - 1.º - Encerramento

Moeda: EURO

Período: 2017010

Até: 2017122

Conta:

Até: 899999

Conta	Designação	Movimento do Mês		Movimento Acumulado		Saldo
		Débito	Crédito	Débito	Crédito	
<b>1</b>	<b>Meios Financeiros Líquidos</b>			1,087,063.38	896,853.76	190,209.62
<b>11</b>	<b>Caixa</b>			159,897.38	158,018.57	1,878.81
111	Caixa A			159,897.38	158,018.57	1,878.81
<b>12</b>	<b>Depósitos á Ordem</b>			825,341.00	738,835.19	86,505.81
12601	Depósitos À Ordem- C. G. Depositos nº 1460			589,105.48	519,891.73	69,213.75
12701	Depósitos À Ordem- C. C. Agrícola Mutuo-10			236,235.52	218,943.46	17,292.06
<b>13</b>	<b>Outros depósitos bancários</b>			101,825.00		101,825.00
<b>131</b>	<b>Depósitos A Prazo - CGD</b>			101,825.00		101,825.00
13104	Depósitos A Prazo - CONTA 0101000146720			101,825.00		101,825.00
<b>2</b>	<b>Contas a receber e a pagar</b>			1,317,444.74	1,362,426.27	-44,981.53
<b>21</b>	<b>Clientes</b>			628,654.09	602,068.37	26,585.72
<b>211</b>	<b>Clientes c/c</b>			628,563.09	601,315.37	27,247.72
<b>2111</b>	<b>Clientes gerais</b>			628,563.09	601,315.37	27,247.72
<b>21111</b>	<b>Clientes C/C - Nacionais</b>			628,563.09	601,315.37	27,247.72
21111100315046	DORINDA MONTEIRO DE SOUSA			1,742.00	1,608.00	134.00
21111100584861	Manuel da CRuz Serafim			2,433.45	2,183.45	250.00
21111100752012	MARIA DA CRUZ			700.20	700.20	
21111101092830	MARIA CARDOSO MARQUES			323.50		323.50
21111101092849	HENRIQUE DE JESUS SIMÕES			758.50	595.00	163.50
21111101094310	JOSÉ DA SILVA ANGELO - C.DIA			1,430.00	1,320.00	110.00
21111101161743	MARIA HELENA MONTEIRO BERNARDES			57.00	57.00	
21111102685894	MARIA ISABEL FERREIRA DO ESPIRITO SANT			49.10	49.10	
21111102685983	MARIA LEONILDE GOMES DA SILVA COSTA			225.00	225.00	
21111103772600	Rui Manuel Pagaimo de Matos			113.00	113.00	
21111104257415	VIRGÍNIA FERREIRA DE SOUSA			1,051.00	969.00	82.00
21111105401242	NOÉMIA JORGE GIRÃO			1,420.00	1,278.00	142.00
21111106863959	CESARIO DE OLIVEIRA TEIXEIRA			1,294.92	1,294.92	
21111107548992	ANTÓNIO DA COSTA TABANEZ			228.50	166.10	62.40
21111108160165	Manuel de Oliveira Azenha			1,897.90	1,817.40	80.50
21111109033280	JOAQUIM CORREIA GOMES			1,924.00	1,776.00	148.00
21111110705130	NATÁLIA DE JESUS			4,619.20	4,573.20	46.00
21111111270138	VITOR MANUEL GIL BRANCO			2,625.50	2,625.50	
21111113307810	MARIA DA CONCEIÇÃO DE JESUS			41.50	41.50	
21111113308000	MARIA DA LUZ DE JESUS LOURO			3,789.31	3,503.44	285.87
21111113369220	HENRIQUE MONTEIRO SIMÕES			7,346.52	7,346.52	
21111114066817	ANCILA FERNANDES ESTEVES			1,584.70	1,584.70	
21111114311994	ALICE MARQUES TEIXEIRA MENDFES			721.00	616.00	105.00
21111116690119	ANTÓNIO JORGE CRANÁZ			3,052.60	2,926.90	125.70
21111117316067	GRACINDA DE OLIVEIRA LOURO			1,091.60	1,091.60	
21111117388645	MÁRIO DE OLIVEIRA MOLEIRO			921.30	921.30	
21111117425877	ALCIDES MANUEL DE JESUS FERREIRA			873.90	873.90	
21111117545210	Mário Manuel Assunção Ferreira			250.00	250.00	
21111119299615	CARLOS MARQUES AZENHA			372.00	372.00	

## 004 - Centro Paroquial Solidariedade Social de Arazede

Contribuinte: 501372350

## Balancete de Contabilidade de 2017 Dezembro - 1.º - Encerramento

Moeda: EURO

Período: 2017010

Até: 2017122

Conta:

Até: 899999

Conta	Designação	Movimento do Mês		Movimento Acumulado		Saldo
		Débito	Crédito	Débito	Crédito	
21111120092948	MARIA DAS NEVES BRED A GONÇALVES SAL'			1,296.88	1,197.12	99.76
21111120823543	Manuel Roque dos santos			758.40	758.40	
21111121029166	Maria Odete de Jesus Rodrigues			13.00	13.00	
21111121721051	DÁRIO DO NASCIMENTO FRADE			2,464.00	2,464.00	
21111123516900	MANUEL PEREIRA DIAS			1,085.50	1,002.00	83.50
21111123605075	MÁRIO PINTO SIMÕES			3,802.00	1,521.00	2,281.00
21111124298001	BRANCA DA SILVA FERREIRA			1,164.00	1,164.00	
21111127147926	LICINIO PEDRO CARNAZ			1,249.92	1,249.92	
21111131018060	FRANCISCO FERREIRA PESSOA			1,560.00	1,440.00	120.00
21111131018370	ALVARO DOS SANTOS TABANEZ			543.00	543.00	
21111131018388	FERNANDA DA CONCEIÇÃO FERNANDES PA			375.00	300.00	75.00
21111131032879	MARIA JOSÉ BRED A SALVADOR			4,119.80	3,783.20	336.60
21111131033468	Avelino de Jesus			2,399.50	1,786.30	613.20
21111131033514	JOAQUIM DA SILVA			1,152.20	907.70	244.50
21111131034278	MARIA SAUDADE DA CRUZ LOURO			4,542.70	4,542.70	
21111131537741	ERNESTINA DA CONCEIÇÃO TEIXEIRA			308.10	308.10	
21111133305139	AVELINO MARQUES LOUREIRO			1,378.00	1,272.00	106.00
21111134536622	JOÃO BRAGA FERREIRA			2,190.50	1,853.50	337.00
21111136017100	Maria da Conceução Bernardo			1,001.70	1,001.70	
21111136891462	Ermelinda da C. Martinho Ramalho Grama			2,541.84	2,541.84	
21111137990316	Manuel Farias			1,760.30	1,760.30	
21111137990677	AIDA MARQUES SIMOES			1,436.00	1,436.00	
21111138597910	MARIA PESSOA GOMES DE JESUS			1,207.90	1,124.40	83.50
21111138878331	JOSE MENDES DE JESUS MARTINHO			1,560.00	1,440.00	120.00
21111140284770	JOSE DOS SANTOS MARTINHO			1,037.50	1,037.50	
21111141574526	ELVIRA DE OLIVEIRA			7,658.00	7,650.00	8.00
21111141807431	ANTONIO JORGE			1,748.50	1,613.70	134.80
21111142087548	JOSÉ GOMES TABANÉZ			1,757.30	1,640.30	117.00
21111142609110	MARIA LUCÍLIA REIS			652.60	413.40	239.20
21111142609994	JOAQUIM CAÇÃO PARENTE			102.00	102.00	
21111142611034	Maria Ascensão Gonçalves Araujo			2,159.00	1,995.00	164.00
21111142611123	GRACINDA REIS			3,180.00	3,180.00	
21111142611743	MÁRIO GOMES DE JESUS			250.00	250.00	
21111142675490	LUCÍLIA DE JESUS FRADE			5,207.50	5,121.00	86.50
21111143094432	IRENE NAIA GOMES			1,900.00	1,790.70	109.30
21111143527550	Maria Amélia Ferreira Baía			3.20	3.20	
21111143562029	ELÍSIO MENDES FIDALGO			1,670.00	1,503.00	167.00
21111143728822	MARIA MARGARIDA SANTOS JORGE DA SIL'			1,636.70	1,467.00	169.70
21111150253699	LUCÍLIA DA SILVA MORGADA			4,047.56	3,279.56	768.00
21111150256205	MARIA MARGARETT CORREIA TEIXEIRA			56.00	56.00	
21111150272529	ISAÍAS FERNANDES ÁLVARO			100.00		100.00
21111150273592	Maria Madalena de Jesus			29.50		29.50
21111150292643	Avelino de Jesus Gomes			7,247.20	4,298.95	2,948.25

## Balancete de Contabilidade de 2017 Dezembro - 1.º - Encerramento

Moeda: EURO

Período: 2017010

Até: 2017122

Conta:

Até: 899999

Conta	Designação	Movimento do Mês		Movimento Acumulado		Saldo
		Débito	Crédito	Débito	Crédito	
21111151724270	MARIA CARDOSO MARQUES			354.07	281.27	72.80
21111151724318	Maria Fernanda Simões Monteiro Silva			210.80		210.80
21111152158790	MARIA IDÁLIA LOURENÇO SEBASTIÃO NEVE			2,366.00	2,028.00	338.00
21111152158804	MARIA ISABEL MENDES LOURENÇO			3,444.16	3,199.16	245.00
21111152159657	IDALINA DE JESUS CALVO			2,257.74	2,071.16	186.58
21111152651535	DULCINEA DO ESPÍRITO SANTO CRUZ			312.70	312.70	
21111153904801	ALBERTINA DE JESUS			24.00	24.00	
21111154658421	ZULMIRA GOMES DA SILVA BRITES			1,792.70	1,654.80	137.90
21111154989568	MARIA PESSOA SANTOS			1,177.55	1,167.55	10.00
21111156194228	MARIA DE MELO MACEDO			1,677.00	889.00	788.00
21111156744899	MARIA LICINIA RODRIGUES JORGE			1,582.15	1,471.15	111.00
21111157638901	ALDA OLIVEIRA COSTA			175.50	175.50	
21111157756270	GRAÇA MARIA TEIXEIRA GOMES			2,323.75	2,145.00	178.75
21111158971434	JULIO DOS SANTOS			158.00		158.00
21111158971710	JOSÉ MARIA TEIXEIRA MOINHO			10,136.80	9,463.60	673.20
21111159806267	MARIA IRENE FERREIRA DEODATO			1,066.50	985.00	81.50
21111160305357	FERNANDO DE JESUS DA ROCHA PATO			36.00	36.00	
21111160450730	MANUEL DE JESUS PAGAIMO			3,439.33	3,207.70	231.63
21111160497965	José Maria Pagaimo			404.52	388.52	16.00
21111161088872	ANTONIO PIRES LOBO			1,781.00	1,644.00	137.00
21111162880758	AMELIA DA CONCEIÇÃO PEREIRA			4,453.96	4,322.26	131.70
21111164483276	MARIA DE OLIVEIRA			2,573.05	2,555.05	18.00
21111164539514	MARIA ISABEL DOS SANTOS			144.00	144.00	
21111165542560	ALMERINDA JORGE			4,821.00	2,070.00	2,751.00
21111170978133	JOAQUIM GONÇALVES			65.90		65.90
21111170978281	EDMUNDO FERREIRA DA CUNHA			176.00	176.00	
21111171015878	MARIA EMILIA MONTEIRO			1,591.20	1,591.20	
21111171015886	ARMANDO VIEIRA DA SILVA			107.50	107.50	
21111171420535	Ana Dulce de Jesus Maçãs			231.00	231.00	
21111171814517	MARIA ESTRELA BRANCO			7,264.30	7,192.60	71.70
21111172067316	Licinia Maria de Oliveira Freitas			366.50	366.50	
21111172332834	MARIA DA CONCEIÇÃO MONTEIRO			5,419.09	5,016.76	402.33
21111172570476	MARIA DE JESUS NETO			3,923.20	3,923.20	
21111172767407	MARIA DA CONCEIÇÃO MENDES OLIVEIRA			425.50	425.50	
21111172770416	MARIA FERREIRA MARQUES			1,249.00	1,144.00	105.00
21111172770629	LUIZA DE JESUS			6,170.30	5,555.60	614.70
21111172773610	MABÍLIA DO NASCIMENTO DE JESUS			9,138.90	8,008.00	1,130.90
21111172886791	OTÍLIA LOURO LOURENÇO			1,376.40	1,376.40	
21111173200052	ARMINDA GLÓRIA DOS SANTOS SERAFIM			108.00	108.00	
21111173412157	ETELVINA DE OLIVEIRA BARRETO			2,180.80	2,180.80	
21111173790259	IDALINA PESSOA ROQUE			1,614.65	1,510.65	104.00
21111174110596	MARIA RODRIGUES DA CRUZ			3,999.93	3,688.92	311.01
21111174110855	MARIA ISABEL MONTEIRO FERNANDES			300.00	300.00	

## Balancete de Contabilidade de 2017 Dezembro - 1.º - Encerramento

Moeda: EURO

Período: 2017010

Até: 2017122

Conta:

Até: 899999

Conta	Designação	Movimento do Mês		Movimento Acumulado		Saldo
		Débito	Crédito	Débito	Crédito	
21111174111185	ERMELINDA DE JESUS			10,910.40	9,726.90	1,183.50
21111174173270	MARIA ALICE SANTO TEIXEIRA			58.00		58.00
21111175281343	RUI MANUEL MONTEIRO FERNANDES			300.00	300.00	
21111175585253	JOSE MARIA CORDEIRO BREGIEIRO			5,686.00	5,250.00	436.00
21111176234861	MANUEL CARDOSO			837.60	837.60	
21111176938737	AMÍLCAR MARQUES AZENHA			434.00	372.00	62.00
21111176939040	GRACINDA MARQUES SANTOS			4,579.70	4,572.70	7.00
21111178067458	EVA FERREIRA ESTRELO			2,719.80	2,531.70	188.10
21111178465488	DULCINEA MARIA MARQUES SILVA			600.00	500.00	100.00
21111179075187	CARMINDA SILVA MENDES			4,905.60	3,811.10	1,094.50
21111179537377	ISOLINA MARIA FERREIRA MORGADO AFON			2,472.00	2,472.00	
21111179541552	MARIA AURORA DA SILVA			5,521.76	5,461.56	60.20
21111182422968	ARLINDO PEREIRA DA FONSECA			1,548.00	1,412.00	136.00
21111182561682	OLIVIA MENDES CRUZ			5,397.04	5,397.04	
21111183975383	MARIA DO PRANTO ROCHA			3,467.00	2,929.00	538.00
21111183975448	MARIA EUGÉNIA FERREIRA			3.20	3.20	
21111184102901	DEOLINDA DE JESUS FRADE			1,404.00	1,289.00	115.00
21111184267498	Avelina de Jesus			690.00	575.00	115.00
21111184658144	ISAURA NAZARÉ NETO CUNHA			4,048.23	4,048.23	
21111184771145	ELVIRA DE JESUS			1,313.50	1,205.50	108.00
21111185043070	Maria de Lurdes Ramalho Marques			21.50	21.50	
21111185291287	VITÓRIA CONCEIÇÃO IVO			8,001.00	8,001.00	
21111185467687	ANTÓNIO MENDES COCA			7,583.08	7,583.08	
21111185834280	MARIA DA LUZ JORGE			283.40	283.40	
21111186622473	MARIANA ISABEL ASSUNÇÃO			989.00	989.00	
21111186741766	MARIA DO CÉU MARQUES DA COSTA			1,432.40	1,432.40	
21111187046140	BELMIRA DE OLIVEIRA			5,162.89	5,162.89	
21111188452028	MARIA LUCÍLIA PEDRO CARNÁZ PELICANO			1,458.24	1,354.08	104.16
21111188508260	ADÍLIO MARQUES DA SILVA			2,744.78	2,713.58	31.20
21111192036254	LÍDIA MARIA FERREIRA NEVES GONÇALVES			1.00	1.00	
21111192142666	NELIA MARIA DAS NEVES COSTA			10.60	10.60	
21111193960508	MARIA NAZARÉ FERREIRA			97.50	97.50	
21111194887561	ALBERTINA JORGE			7,063.00	6,520.00	543.00
21111199379742	NÉLIA MARIA MARQUES SILVA			700.00	600.00	100.00
21111203184181	ELVIRA CARDOSA			310.20	310.20	
21111204106141	CARLOS ALBERTO DAS NEVES COSTA			324.15	324.15	
21111208640142	GINA MARIA FERNANDES DA CRUZ			26.50	26.50	
21111212528211	PEDRO MIGUEL SERIGADO PEREIRA			448.00	224.00	224.00
21111221259953	NUNO MIGUEL DOS SANTOS COSTA			2,300.20	2,300.20	
21111222402148	AIDA DE JESUS			4,846.79	4,431.36	415.43
21111225303957	CATARINA ROCHA			27.00	27.00	
21111246841168	RUBEN FILIPE TEIXEIRA CÔCA			2,800.00	2,200.00	600.00
21111256502730	ANTONIO JOSE PEREIRA RAMALHO			1,903.85	1,757.40	146.45

## Balancete de Contabilidade de 2017 Dezembro - 1.º - Encerramento

Moeda: EURO

Período: 2017010

Até: 2017122

Conta:

Até: 899999

Conta	Designação	Movimento do Mês		Movimento Acumulado		Saldo
		Débito	Crédito	Débito	Crédito	
21111277722179	FÁBIO MUNIZ			184.24	184.24	
21111500395691	PEREIRA & SANTOS, S.A.			28.72	28.72	
21111501442600	I.E.F.P.-CENTRO EMPREGO DA FIGUEIRA DA			17,331.35	17,331.35	
21111505305500	INSTITUTO DA SEG. SOCIAL,IP ( CDSSC)			287,447.99	287,447.99	
21111999999990	Cliente Final			2,429.43	2,429.43	
<b>218</b>	<b>Adiantamentos de clientes</b>			91.00	753.00	-662.00
21811100751440	JOAQUIM MARIA REIS				292.00	-292.00
21811131018370	Alvaro dos Santos Tabanez				20.00	-20.00
21811141574526	ELVIRA DE OLIVEIRA				350.00	-350.00
21811143094432	IRENE NAIÁ GOMES			91.00	91.00	
<b>22</b>	<b>Fornecedores</b>			238,377.61	262,072.16	-23,694.55
<b>221</b>	<b>Fornecedores c/c</b>			238,106.72	261,821.97	-23,715.25
<b>2211</b>	<b>Fornecedores gerais</b>			238,106.72	261,821.97	-23,715.25
<b>22111</b>	<b>Fornecedores C/C - Nacionais</b>			238,106.72	261,821.97	-23,715.25
22111110677420	ANTONIO RIBEIRO GONÇALVES			79.20	109.20	-30.00
22111117389048	MANUEL DE JESUS PIRES LOBO			335.00	335.00	
22111117545210	MARIO MANUEL DA ASSUNÇÃO FERREIRA			5,956.90	5,898.25	58.65
22111131037129	Agostinho Macedo Faim			2,040.00	2,210.00	-170.00
22111131883011	Maria da Ascensão Miranda da Cruz Santos			1,346.61	1,523.32	-176.71
22111133854868	CELENIA GONÇALVES PESSOA			64.00	64.00	
22111138597227	LICERIO DOS SANTOS RAMALHO			42.00	42.00	
22111139210415	MANUEL RAFAEL DA CRUZ MOLEIRO			5.80	5.80	
22111150463413	MARIA LICINIA PATO REI			15.00	15.00	
22111151724156	IDALECIO DOS SANTOS SORETO			400.00	400.00	
22111152105034	Higino Joaquim Silva Soveral Rocha			5,274.50	5,759.32	-484.82
22111157878309	Distribuições Ferreira - Maria Alice Neto Pere			9,444.66	10,020.25	-575.59
22111158391179	DIAMANTINO LUISA DOS SANTOS NAVALH,			23.37	23.37	
22111166515833	Antonio Alves da Costa			4,819.64	4,819.64	
22111174367104	ADOLFO DOS ANJOS DUARTE			1,537.77	1,537.77	
22111174878702	MARIA DELFINA MENDES CARNEIRINHA			2,207.70	2,207.70	
22111186963645	LICINIO DE JESUS MENDES			30.00	40.00	-10.00
22111205350240	JOÃO JOSE DA CRUZ SIMÕES			4,602.00	5,712.40	-1,110.40
22111208700250	Henrique Manuel Marques da Cunha			3,031.60	3,031.60	
22111214373533	Nelia Sofia Neto da Cruz			2.00	2.00	
22111217172890	ANTONIO JOSE HENRIQUES DA SILVA			94.50	94.50	
22111223767379	MARCIO PEREIRA DA SILVA - Frutas Silva			15,785.84	16,717.07	-931.23
22111231846185	JOANA BARBARA GOMES DE FREITAS			1,320.00	1,440.00	-120.00
22111237214490	SUSANA PATRICIA DA CRUZ MURTA			67.70	78.60	-10.90
22111251777006	ZHIAN XIANG			7.50	7.50	
22111254379583	JIANWEI WU			28.85	28.85	
22111262547821	LI XIAOMEI			2.30	2.30	
22111270453539	WU RONGJIAO			191.45	200.85	-9.40
22111500069514	COMPANHIA DE SEGUROS ALLIANZ PORTU			1,857.75	1,857.75	

## 004 - Centro Paroquial Solidariedade Social de Arazede

Contribuinte: 501372350

## Balancete de Contabilidade de 2017 Dezembro - 1.º - Encerramento

Moeda: EURO

Período: 2017010

Até: 2017122

Conta:

Até: 899999

Conta	Designação	Movimento do Mês		Movimento Acumulado		Saldo
		Débito	Crédito	Débito	Crédito	
22111500069824	OTIS ELEVADORES LDA			387.46	387.46	
22111500075115	Cooperativa Agrícola do Bebedouro			5,018.00	5,018.00	
22111500077568	CTT - CORREIOS DE PORTUGAL S A			19.75	19.75	
22111500154015	Jorge Mendes, Lda				532.80	-532.80
22111500158029	ETAC EMPRESA TRANSPORTES ANTONIO CL			300.00	500.00	-200.00
22111500168296	LOPES RODRIGUES E SOUSA LDA			153.74	153.74	
22111500395691	Pereira & Santos,Lda			3,843.67	3,843.67	
22111500433402	ALVES BANDEIRA & CA S.A.			2,321.10	2,321.10	
22111500853975	Manuel Rui Azinhais Nabeiro, Lda			2,845.15	2,845.15	
22111500940231	SEGURADORAS UNIDAS, S.A.			2,143.46	2,143.46	
22111500941289	Valentim da Silva Veiga & Cª, Lda			27.60	27.60	
22111500960046	CAIXA GERAL DEPOSITOS SA			10.50	10.50	
22111501065202	CASA DO POVO DE ARAZEDE			18.65	18.65	
22111501121757	Zagalo, Silva & Paulino Lda			8,817.98	9,895.45	-1,077.47
22111501256245	Gondinter				247.72	-247.72
22111501272976	Camara Municipal de Montemor-o-Velho			9,841.74	10,591.96	-750.22
22111501445226	Thyssen Elevatec			1,880.84	1,880.84	
22111501484396	Jorge Mendes, Irmão & C.ª, L.da			829.89	829.89	
22111501591109	CONTINENTE HIPERMERCADOS SA			64.08	64.08	
22111501907890	Lugrade			3,849.32	5,495.73	-1,646.41
22111501957855	FRIJOBEL INDUSTRIA E COMERCIO ALIMENT			11,046.59	11,544.62	-498.03
22111502248017	FRUTI TAIPINA LDA			1,015.14	1,015.14	
22111502248149	LUSALAR UTILIDADES DOMESTICAS LDA			261.13	261.13	
22111502264659	Homar			33.83	33.83	
22111502604751	NOS COMUNICAÇÕES, S.A.			285.89	285.89	
22111502690259	CENTRO SOCIAL PAROQUIAL DE CARAPINH			5,670.00	5,670.00	
22111502706252	PNEUS RECTA NORTE LDA			50.00	50.00	
22111503074586	SPDAD SOC PORTUGUESA DE DISTRIBUIÇÃ			4.45	4.45	
22111503183997	Lactogal - Produtos, Alimentares, L.da			2,583.35	2,722.79	-139.44
22111503210072	Casa das Tintas			5.56	5.56	
22111503231258	Companhia Europeia de Desinfecções, L.da			215.81	424.85	-209.04
22111503340855	LIDL & COMPANHIA			1.59	1.59	
22111503418730	SOUSA & SERVOLO COMERCIO DE PRODUT			2,646.54	2,693.18	-46.64
22111503432229	Sistemas de Informação, L.da			721.88	721.88	
22111503441929	Moveis Carpintaria Alivio, Lda			165.44	174.67	-9.23
22111503504564	EDP COMERCIAL - COMERCIALIZAÇÃO DE E			10,364.77	11,221.63	-856.86
22111503558699	Jose & Fernando Pereira, Lda			79.20	79.20	
22111503593427	AMBIMED GESTÃO AMBIENTAL LDA			738.50	705.77	32.73
22111503740268	Metaveiro- Mobiliario equip.e telecom.de Av			180.81	180.81	
22111503757241	PR HOTEL EQUIPAMENTOS HOTELEIROS LD,			1,306.26	1,951.40	-645.14
22111503778907	LINA & LEAL LDA			39.00	39.00	
22111503952230	FNAC PORTUGAL - ACTIVIDADES CULTURAI			229.98	229.98	
22111504125958	Carapiger,l.da			3,196.42	4,786.42	-1,590.00

## Balancete de Contabilidade de 2017 Dezembro - 1.º - Encerramento

Moeda: EURO

Período: 2017010

Até: 2017122

Conta:

Até: 899999

Conta	Designação	Movimento do Mês		Movimento Acumulado		Saldo
		Débito	Crédito	Débito	Crédito	
22111504189433	Julio e Ana , Supermercados , L.da			823.44	823.44	
22111504228250	Peróneo - Centro Terapeutico, l.da			494.12	983.32	-489.20
22111504265687	REIS MARTINS & FREIRE LDA			113.16	113.16	
22111504278754	CNP COMBUSTIVEIS E LUBRIFICANTES LDA			50.00	50.00	
22111504284061	BATATAS CAPELA, UNIPessoal, LDA			2,126.36	2,542.03	-415.67
22111504431200	Líftime elevadores, Lda			556.40	556.40	
22111504512218	Higimarto Industria e Comercio de Produtos			17,742.15	19,511.58	-1,769.43
22111504523406	Carlos Nunes & Irmãos, L.da			1,180.68	1,180.68	
22111504615947	MEO - SERVIÇOS DE COMUNICAÇÕES E MU			3,539.12	3,819.22	-280.10
22111504646729	APPACDM DE COIMBRA - ASSOCIAÇÃO POF			1,971.10	1,971.10	
22111504778277	Bunhocentro Comercio de Materiais de Cons				24.81	-24.81
22111505016451	DAVID MARQUES LDA			922.70	922.70	
22111505532743	Roca Concessionario			595.39	595.39	
22111506187047	EXTINLANDIA COMERCIO E RECARGA DE EX			181.55	181.55	
22111506897168	LIDIA ARAUJO UNIPessoal LDA			6.46	6.46	
22111507230264	Decortocha, Lda				67.50	-67.50
22111507353315	Nuno Azevedo, L.da			187.67	187.67	
22111507958780	ACUINOVA - ACTIVIDADES PISCICOLAS S A			1,271.67	1,271.67	
22111508345855	O & M - Sociedade de Advogados RL			1.79	1.79	
22111508347688	JOÃO PAULO M OLIVEIRA UNIPessoal LDA			50.00	50.00	
22111508481007	Ortocantanhede Unipessoal, Lda			27,935.28	32,013.68	-4,078.40
22111509694179	AGROGUIMERA, LDA			24.00	24.00	
22111509931006	EASYTEST LDA			61.40	69.10	-7.70
22111510025064	AGRO PLURAL LDA			1,311.25	1,311.25	
22111510101232	Friquental - Comercio Alimentar , Unipessoal			4,688.47	5,222.15	-533.68
22111510960952	AMARAL E ANDRADE LDA			66.94	108.43	-41.49
22111513108890	RUBIS ENERGIA PORTUGAL S A			21,277.61	25,260.37	-3,982.76
22111513146768	MANHÃ AVELUDADA - PASTELARIA LDA			6,934.62	6,972.46	-37.84
22111513206310	RSOCIALFORM - GERIATRIA LDA			65.00	65.00	
22111514494476	PAULA ANDREA AMARAL ANDRADE UNIPES			2.51	2.51	
22111708846939	alvaro A Fernandes			97.17	97.17	
<b>228</b>	<b>Adiantamentos a fornecedores</b>			270.89	250.19	20.70
<b>2281</b>	<b>Adiantamentos a fornecedores - Forneced</b>			270.89	250.19	20.70
<b>22811</b>	<b>Adiantamentos a fornecedores C/C - Naci</b>			270.89	250.19	20.70
22811117545210	MARIO MANUEL DA ASSUNÇÃO FERREIRA			20.70		20.70
22811186963645	LICINIO DE JESUS MENDES			10.00	10.00	
22811504512218	Higimarto Industria e Comercio de Produtos			240.19	240.19	
<b>23</b>	<b>Pessoal</b>			265,611.31	265,611.31	
<b>231</b>	<b>Remunerações a pagar</b>			265,452.77	265,452.77	
<b>2312</b>	<b>Ao pessoal</b>			265,452.77	265,452.77	
2312001	Isabel Gonçalves Pessoa			6,843.47	6,843.47	
2312003	Maria de Lurdes Pereira dos Santos Fernand			9,842.10	9,842.10	
2312005	Maria Cecilia Mendes Murteiro			5,452.35	5,452.35	



## Balancete de Contabilidade de 2017 Dezembro - 1.º - Encerramento

Moeda: EURO

Período: 2017010

Até: 2017122

Conta:

Até: 899999

Conta	Designação	Movimento do Mês		Movimento Acumulado		Saldo
		Débito	Crédito	Débito	Crédito	
2312006	Alice de Jesus Silva Maia			7,766.23	7,766.23	
2312007	Maria João Canelas Dinis Duarte			16,229.18	16,229.18	
2312008	Maria Emilia da Silva Teixeira Jorge			9,577.70	9,577.70	
2312009	Celia Maria Jorge Teixeira Moinho			8,338.93	8,338.93	
2312010	Isabel Maria Ferreira de Matos			9,056.54	9,056.54	
2312011	Maria Isabel Ferreira Espírito Santo Lobo			9,219.19	9,219.19	
2312012	Lidia Maria Ferreira Neves Gonçalves			9,648.38	9,648.38	
2312013	Célia Maria Monteiro Pires			8,600.80	8,600.80	
2312016	Nélia Maria Neves Costa			9,277.73	9,277.73	
2312017	Ana Maria Rodrigues Oliveira			8,178.32	8,178.32	
2312023	Marina Isabel Maia Monteiro			4,705.13	4,705.13	
2312025	Rui Manuel Pagaimo Matos			10,679.46	10,679.46	
2312027	Célia Maris T.Deodato			7,550.98	7,550.98	
2312028	Helena Mendes da Cruz			9,222.02	9,222.02	
2312029	Rosa Maria dos Santos Ferreira			9,364.63	9,364.63	
2312030	Licinia Maria Pires Duarte Santos			7,665.11	7,665.11	
2312031	MARIA Alice Mendes Gonçalves			9,017.80	9,017.80	
2312039	Hélia Maria Neves Silva			8,544.62	8,544.62	
2312046	Sara Andreia Sansana Melo			11,963.94	11,963.94	
2312064	Cristiana Isabel Oliveira Silva			928.95	928.95	
2312066	Dulcínea do Espírito Santo Cruz			8,198.75	8,198.75	
2312071	Luís Filipe de Oliveira de Jesus			1,111.58	1,111.58	
2312072	Sónia Patricia Pereira Cação			6,920.91	6,920.91	
2312075	Rita Margarida Jesus Matias			9,114.56	9,114.56	
2312077	Marisa Teixeira Cardoso			7,196.48	7,196.48	
2312080	Maria de Lurdes Ramalho Marques			7,074.80	7,074.80	
2312081	Maria Efigénia Gomes da Silva			7,441.47	7,441.47	
2312088	Ana Dulce das Neves Costa			7,003.59	7,003.59	
2312089	Gina Maria Fernandes da Cruz			1,076.64	1,076.64	
2312090	Dulce Maria da Silva Carapeto			892.14	892.14	
2312091	Paula Sofia de Oliveira Sebastião			901.18	901.18	
2312092	Maria Luisa Alho Paixão			4,808.42	4,808.42	
2312093	Beatriz Pereira Gomes			4,831.32	4,831.32	
2312094	Maria Teresa Murta Correia			1,207.37	1,207.37	
<b>232</b>	<b>Adiantamentos</b>			158.54	158.54	
<b>2322</b>	<b>Ao pessoal</b>			158.54	158.54	
2322001	Isabel Gonçalves Pessoa			158.54	158.54	
<b>24</b>	<b>Estado E Outros Entes Públicos</b>			135,590.21	141,621.79	-6,031.58
<b>242</b>	<b>Retenção de impostos sobre rendimentos</b>			19,186.89	21,005.33	-1,818.44
2421	Ret. Sobre o Imp. S/Rend. - Trabalho Depend			18,733.20	20,522.20	-1,789.00
2422	Ret. Sobre o Imp. S/Rend. - Trabalho Indepe			453.69	483.13	-29.44
<b>243</b>	<b>Imposto sobre o valor acrescentado (IVA)</b>			18,009.76	14,297.55	3,712.21
<b>2438</b>	<b>Imp. S/o Valor Acrescentado - IVA Reemb</b>			18,009.76	14,297.55	3,712.21

## Balancete de Contabilidade de 2017 Dezembro - 1.º - Encerramento

Moeda: EURO

Período: 2017010

Até: 2017122

Conta:

Até: 899999

Conta	Designação	Movimento do Mês		Movimento Acumulado		Saldo
		Débito	Crédito	Débito	Crédito	
2438357	IVA - Restituição de 50% Produtos Alimentar			3,718.15	3,718.15	
24385	Imp. S/o Valor Acrescentado - IVA Reembol.			3,712.21	3,712.21	
24388	Imp. S/o Valor Acrescentado - IVA Reembol.			10,579.40	6,867.19	3,712.21
<b>245</b>	<b>Contribuições para a Segurança Social</b>			98,174.19	105,929.65	-7,755.46
<b>2452</b>	<b>Est. Out. Entes Púb.- Contrib. p/ Segur.-Pe</b>			98,174.19	105,929.65	-7,755.46
24521	Est. Out. Entes Púb.- Contrib. p/ Segur.-Pessc			98,174.19	105,929.65	-7,755.46
<b>248</b>	<b>Outras tributações</b>			219.37	389.26	-169.89
2487	Outras Tributações - FCT e FGCT a pagar			219.37	389.26	-169.89
<b>27</b>	<b>Outras contas a receber e a pagar</b>			44,575.80	88,624.33	-44,048.53
<b>271</b>	<b>Fornecedores de investimentos</b>			6,799.44	6,799.44	
<b>2711</b>	<b>Fornecedores de investimentos - contas g</b>			6,799.44	6,799.44	
27111503757241	PR HOTEL EQUIPAMENTOS HOTELEIROS LD/			6,799.44	6,799.44	
<b>272</b>	<b>Devedores e credores por acréscimos</b>			24,920.09	50,513.47	-25,593.38
<b>2722</b>	<b>Credores por acréscimos de gastos</b>			24,920.09	50,513.47	-25,593.38
<b>27222</b>	<b>Credores por acréscimos de gastos -Conta</b>			24,920.09	50,513.47	-25,593.38
<b>272222</b>	<b>Credores por acréscimos de gastos - Forne</b>			1,071.95	2,010.76	-938.81
272222111500069	Companhia de Seguros Allianz Portugal, S.A.			211.27	211.27	
272222111501272	Camara Municipal de Montemor-o-Velho - C			611.48	1,313.04	-701.56
272222111503504	EDP COMERCIAL - COMERCIALIZAÇÃO DE E			249.20	482.76	-233.56
272222111504615	PT - SERVIÇOS DE COMUNICAÇÕES E MULT				3.69	-3.69
<b>272223</b>	<b>Credores por acréscimos de gastos - Pesse</b>			19,499.76	39,658.86	-20,159.10
27222312001	Isabel Gonçalves Pessoa - Credor por acrésci			779.88	779.88	
27222312003	Maria de Lurdes Pereira dos Santos Fernand			779.93	1,559.86	-779.93
27222312005	Maria Cecília Mendes Murteiro - Credor por			753.27	1,506.54	-753.27
27222312006	Alice de Jesus Silva Maia - Credor por acrésc			647.40	1,311.40	-664.00
27222312007	Maria João Canelas Dinis Duarte - Credor po			1,682.97	3,365.94	-1,682.97
27222312008	Maria Emilia da Silva Teixeira Jorge - Credor			647.40	1,311.40	-664.00
27222312009	Celia Maria Jorge Teixeira Moinho - Credor p			647.40	1,311.40	-664.00
27222312010	Isabel Maria Ferreira de Matos - Credor por			711.27	1,470.15	-758.88
27222312011	Maria Isabel Ferreira Espirito Santo Lobo - Cr			605.40	1,227.40	-622.00
27222312012	Lidia Maria Ferreira Neves Gonçalves - Credc			626.40	1,269.40	-643.00
27222312013	Célia Maria Monteiro Pires - Credor por acré:			626.40	1,337.67	-711.27
27222312016	Nélia Maria Neves Costa - Credor por acrésci			605.40	1,248.40	-643.00
27222312017	Ana Maria Rodrigues Oliveira - Credor por ac			605.40	1,227.40	-622.00
27222312023	Marina Isabel Maia Monteiro - Credor por ac			578.00	1,200.00	-622.00
27222312025	Rui Manuel Pagaimo Matos - Credor por acrí			945.55	1,891.10	-945.55
27222312027	Credores por acréscimos de gastos Célia Ma			557.00	1,190.60	-633.60
27222312028	Helena Mendes da Cruz - Credor por acrésci			584.40	1,185.40	-601.00
27222312029	Rosa Maria dos Santos Ferreira - Credor por			584.40	1,185.40	-601.00
27222312030	Licinia Maria Pires Duarte Santos - Credor pc			584.40	1,185.40	-601.00
27222312031	Maria Alice Mendes Gonçalves - Credor por i			584.40	1,185.40	-601.00
27222312039	Hélia Maria Neves Silva - Credor por acréscir			584.40	1,185.40	-601.00
27222312046	Sara Andreia Sansana Melo - Credor por acré			1,097.90	2,195.80	-1,097.90

## Balancete de Contabilidade de 2017 Dezembro - 1.º - Encerramento

Moeda: EURO

Período: 2017010

Até: 2017122

Conta:

Até: 899999

Conta	Designação	Movimento do Mês		Movimento Acumulado		Saldo
		Débito	Crédito	Débito	Crédito	
27222312066	Dulcínea do Espírito Santo Cruz - Credor por			563.40	1,143.40	-580.00
27222312071	Luís Filipe de Oliveira de Jesus				290.00	-290.00
27222312072	Credores por acréscimos de gastos - Sónia P			278.50	858.50	-580.00
27222312075	Rita Margarida Jesus Matias - Credor por acr			876.73	1,753.46	-876.73
27222312077	Marisa Teixeira Cardoso - Credor por acréscii			557.00	1,137.00	-580.00
27222312080	Lurdes Ramalho Marques - Credor por acrés			557.00	1,137.00	-580.00
27222312081	Maria Efigénia Gomes da Silva - Credor por a			557.00	1,137.00	-580.00
27222312088	Credores por acréscimos de gastos Ana Dul			291.16	871.16	-580.00
<b>272224</b>	<b>Credores por acréscimos de gastos - Estad</b>			4,348.38	8,843.85	-4,495.47
272224521	Est. Out. Entes Púb.- Contrib. p/ Segur.-Pessc			4,348.38	8,843.85	-4,495.47
<b>278</b>	<b>Outros devedores e credores</b>			12,856.27	31,311.42	-18,455.15
<b>2782</b>	<b>Deved. e Cred. Div.- Outros Devedores e C</b>			7,000.00		7,000.00
27821	Antonio Coca (familia dar 12000 deu 5000)			7,000.00		7,000.00
<b>2783</b>	<b>Out. Dev. E Cred. - Utentes - Control de va</b>			5,856.27	31,311.42	-25,455.15
<b>27831</b>	<b>Out. Dev. E Cred. - Utentes - Control de va</b>			5,856.27	31,311.42	-25,455.15
27831103772049	Maria de Jesus				1,959.61	-1,959.61
27831110705130	Natália Jesus			1,431.96	2,973.22	-1,541.26
27831113369220	HENRIQUE MONTEIRO SIMÕES			370.00	527.94	-157.94
27831123605075	Maria Ascensão Pinto Simões				180.00	-180.00
27831124298001	BRANCA DA SILVA FERREIRA			250.00	400.00	-150.00
27831131034278	Maria Saudade da Cruz Louro			500.00	11,700.45	-11,200.45
27831136017100	Maria da Conceição Bernardo			523.87	2,683.87	-2,160.00
27831142087548	JOSÉ GOMES TABANÊZ			472.45	1,982.10	-1,509.65
27831142675490	Lucília de Jesus Frade			1,426.04	2,310.29	-884.25
27831159789117	Maria de Oliveira			20.00	1,646.55	-1,626.55
27831170978281	Edmundo Ferreira da Cunha				83.15	-83.15
27831171015878	MARIA EMILIA MONTEIRO			367.20	734.40	-367.20
27831173189750	Maria Leonor Balsas Paredes				295.01	-295.01
27831174110596	MARIA RODRIGUES DA CRUZ				55.00	-55.00
27831176939040	Gracinda Marques Santos			90.00	1,136.61	-1,046.61
27831182561682	OLIVIA MENDES CRUZ				1,200.00	-1,200.00
27831185291287	Vitoria Conceição Ivo				160.00	-160.00
27831188508260	Adílio Marques da Silva			398.21	1,283.22	-885.01
27831191222160	Maria de Nazaré Gomes de Oliveira			6.54		6.54
<b>28</b>	<b>Diferimentos</b>			4,635.72	2,428.31	2,207.41
<b>281</b>	<b>Gastos a reconhecer</b>			3,439.78	1,232.37	2,207.41
<b>2816</b>	<b>Gastos a reconhecer - Gastos</b>			3,439.78	1,232.37	2,207.41
<b>28162</b>	<b>Gastos a reconhecer - Gastos - Fornecime</b>			2,161.51	1,232.37	929.14
<b>2816263</b>	<b>Gastos a reconhecer - Seguros</b>			2,161.51	1,232.37	929.14
28162632	Gastos a reconhecer - Seguros - Acidentes P.			459.57	391.11	68.46
28162633	Gastos a reconhecer - Seguros - Multi R Cor			904.25	446.44	457.81
28162636	Gastos a reconhecer - Seguros - Viaturas			797.69	394.82	402.87
<b>28163</b>	<b>Gastos a reconhecer - Gastos com o pesso</b>			1,278.27		1,278.27

## Balancete de Contabilidade de 2017 Dezembro - 1.º - Encerramento

Moeda: EURO

Período: 2017010

Até: 2017122

Conta:

Até: 899999

Conta	Designação	Movimento do Mês		Movimento Acumulado		Saldo
		Débito	Crédito	Débito	Crédito	
281636	Gastos a reconhecer - Seg. Acid. Trab.e D			1,278.27		1,278.27
2816362	Gastos a reconhecer - Seg. Acid. Trab.e Doe			1,278.27		1,278.27
282	Rendimentos a reconhecer			1,195.94	1,195.94	
28272	Rendimentos a reconhecer - Prestações de			1,195.94	1,195.94	
282721	Rendimentos a reconhecer - Quotas dos U			1,195.94	1,195.94	
2827214	Gastos a reconhecer - Terceira Idade			1,195.94	1,195.94	
28272141	Rendimentos a reconhecer - Lares			1,195.94	1,195.94	
3	Inventários e activos biológicos	9,362.12	101,001.33	110,363.45	101,302.53	9,060.92
31	Compras	301.20	90,460.13	90,761.33	90,761.33	
312	Matérias-primas, subsidiárias e de consur		90,460.13	90,460.13	90,460.13	
3121	Mat. Pri. Subsid.e de Cons.- Matérias Prim		90,460.13	90,460.13	90,460.13	
31211	Matérias Primas - Aquisições no Mercado		90,460.13	90,460.13	90,460.13	
312111	Matérias Primas - MN - Iva Dedutivel/Ree		88,862.59	88,862.59	88,862.59	
3121112	Matérias Primas - MN - Iva Reembolsável		88,862.59	88,862.59	88,862.59	
31211121	Materias Primas - MN - IVA Reembolsável -		73,277.72	73,277.72	73,277.72	
31211122	Materias Primas - MN - IVA Reembolsável -		564.01	564.01	564.01	
31211123	Materias Primas - MN - IVA Reembolsável -		15,020.86	15,020.86	15,020.86	
312116	Materias Primas - aq TN - IVA não Dedutív		1,597.54	1,597.54	1,597.54	
317	Devoluções de compras	301.20		301.20	301.20	
31721	Devoluções de compras - Mat. Pri. Subsid.	301.20		301.20	301.20	
317211	Devoluções de compras - Matérias Primas	301.20		301.20	301.20	
3172111	Devoluções de compras - Mercadorias - M	203.86		203.86	203.86	
31721112	Devoluções de compras - Mercadorias - M	203.86		203.86	203.86	
317211121	Dev. Compras - Matérias Primas - MN - IVA I	203.86		203.86	203.86	
3172116	Aq. no Merc.Nacional - Isentas	97.34		97.34	97.34	
33	Matérias-primas, subsidiárias e de consur	9,060.92	9,269.53	18,330.45	9,269.53	9,060.92
331	Matérias-primas	9,060.92	9,269.53	18,330.45	9,269.53	9,060.92
3311	Generos alimentares	9,060.92	9,269.53	18,330.45	9,269.53	9,060.92
38	Reclassificação e regularização de inventá		1,271.67	1,271.67	1,271.67	
383	Matérias-primas, subsidiárias e de consumo		1,271.67	1,271.67	1,271.67	
4	Investimentos			1,303,537.98	713,847.89	589,690.09
41	Investimentos Financeiros			556.92		556.92
415	Outros investimentos financeiros			556.92		556.92
4157	Outros Investimentos Financeiros - FCT			556.92		556.92
415700066	Outros Investimentos Financeiros - FCT - Dul			123.52		123.52
415700071	Outros Investimentos Financeiros - FCT - Luí:			5.15		5.15
415700072	Outros Investimentos Financeiros - FCT - Sór			25.75		25.75
415700075	Outros Investimentos Financeiros - FCT - Rit:			48.66		48.66
415700077	Outros Investimentos Financeiros - FCT - Ma			134.24		134.24
415700080	Outros Investimentos Financeiros - FCT - Ma			143.79		143.79
415700081	Outros Investimentos Financeiros - FCT - Ma			44.91		44.91
415700088	Outros Investimentos Financeiros - FCT - An:			30.90		30.90
43	Activos fixos tangíveis			1,302,981.06	713,847.89	589,133.17

## Balancete de Contabilidade de 2017 Dezembro - 1.º - Encerramento

Moeda: EURO

Período: 2017010

Até: 2017122

Conta:

Até: 899999

Conta	Designação	Movimento do Mês		Movimento Acumulado		Saldo
		Débito	Crédito	Débito	Crédito	
433	<b>Outros ativos fixos tangíveis</b>			1,302,981.06	713,847.89	589,133.17
4331	<b>Terrenos e recurso naturais</b>			42.69		42.69
433121	Propriedades rústicas -			42.69		42.69
4332	<b>Edifícios e outras construções</b>			894,785.97		894,785.97
43321	<b>Edifícios</b>			894,785.97		894,785.97
433211	Imob. Corp. - Edifícios - Lar de Arazede			894,785.97		894,785.97
4333	<b>Equipamento básico</b>			96,641.04		96,641.04
43331	Equipamento de alojamento de utentes			88,394.31		88,394.31
43332	Equipamento médico-hospitalar e de reeduc			136.50		136.50
43339	Outras			8,110.23		8,110.23
4334	<b>Equipamento de transporte</b>			129,866.30	18,470.49	111,395.81
43341	Veículos ligeiros			129,866.30	18,470.49	111,395.81
4335	<b>Equipamento Administrativo</b>			104,468.04		104,468.04
43351	Mobiliário e utensílios administrativos			11,501.52		11,501.52
43352	Máquinas de escritório			1,663.24		1,663.24
43353	Mobiliário e equipamento social			5,574.89		5,574.89
43355	Equipamento diverso			1,336.78		1,336.78
43356	Aq. no Mercado Nac.- Equip Refeitório			60,606.61		60,606.61
43357	Aq. no Mercado Nac.- Equip Lavandaria			23,785.00		23,785.00
4337	<b>Outros ativos fixos tangíveis</b>			58,706.53		58,706.53
43371	Obras de arte			1,080.00		1,080.00
43379	Outras			57,626.53		57,626.53
4338	<b>Depreciações acumuladas</b>			18,470.49	695,377.40	-676,906.91
43382	<b>Edifícios e outras construções</b>				342,290.05	-342,290.05
433821	Edifícios				342,290.05	-342,290.05
43383	<b>Equipamento básico</b>				96,263.37	-96,263.37
433831	Equipamento Basico de Utentes				88,016.64	-88,016.64
433832	Equipamento médico-hospitalar e de reeduc				136.50	-136.50
433839	Outros				8,110.23	-8,110.23
43384	<b>Equipamento de transporte</b>			18,470.49	112,697.40	-94,226.91
433841	Veículos ligeiros			18,470.49	112,697.40	-94,226.91
43385	<b>Equipamento Administrativo</b>				90,641.25	-90,641.25
433851	Mobiliário e Utensílios Administrativos				9,311.10	-9,311.10
433852	Maquinas de Escritorio				3,194.81	-3,194.81
433853	Mobiliario e Equipamento Social				4,600.36	-4,600.36
433855	Equipamento Diverso				1,336.78	-1,336.78
433856	Mobiliario e Equipamento de Cozinha				57,720.80	-57,720.80
433857	Equipamento de Lavandaria				14,477.40	-14,477.40
43387	<b>Outros ativos fixos tangíveis</b>				53,485.33	-53,485.33
433871	Outras imobilizações corpóreas				1,080.00	-1,080.00
433879	Outras imobilizações				52,405.33	-52,405.33
5	<b>Capital, reservas e resultados transitados</b>			11,712.23	825,705.48	-813,993.25
51	<b>Capital</b>				28,422.90	-28,422.90

004 - Centro Paroquial Solidariedade Social de Arazede

Contribuinte: 501372350

Balancete de Contabilidade de 2017 Dezembro - 1.º - Encerramento

Moeda: EURO

Período: 2017010

Até: 2017122

Conta:

Até: 899999

*C. Eduardo*  
*[Handwritten signatures]*

Conta	Designação	Movimento do Mês		Movimento Acumulado		Saldo
		Débito	Crédito	Débito	Crédito	
511	Fundo Social				28,422.90	-28,422.90
5111	Fundo Social				28,422.90	-28,422.90
55	Reservas				2,700.00	-2,700.00
552	Outras reservas				2,700.00	-2,700.00
56	Resultados transitados			5,176.05	779,126.93	-773,950.88
561	Resultados Transitados			5,176.05	779,126.93	-773,950.88
5611	Resultados Transitados			5,176.05	779,126.93	-773,950.88
59	Outras Variações no Capital Próprio			6,536.18	15,455.65	-8,919.47
593	Subsídios			5,206.82	11,034.08	-5,827.26
5932	Outros			5,206.82	11,034.08	-5,827.26
59321	Câmara Municipal de Montemor-o-Velho - C			3,750.00	3,750.00	
59325	Outros - Sistema Solar Termico			1,456.82	7,284.08	-5,827.26
594	Doações - Bens			1,329.36	4,421.57	-3,092.21
59402	Doações - Bens			1,271.67	1,271.67	
5948	Doações - outros			57.69	3,149.90	-3,092.21
594801	Doações - Casa prédio urbano 332			57.69	3,149.90	-3,092.21
6	Gastos	100,700.13	9,060.92	679,371.86	9,611.52	669,760.34
61	Custo das mercadorias vendidas e das ma	100,700.13	9,060.92	100,700.13	9,060.92	91,639.21
612	Matérias-primas, subsidiadas e de consurr	100,700.13	9,060.92	100,700.13	9,060.92	91,639.21
6121	Consumo de Mat. Primas	100,700.13	9,060.92	100,700.13	9,060.92	91,639.21
61216	Consumo de Mat. Primas - Generos Aliment	100,700.13	9,060.92	100,700.13	9,060.92	91,639.21
62	Fornecimentos E Serviços Externos			146,881.81	550.60	146,331.21
621	Subcontratos			5,670.00		5,670.00
621116	Aq. no Merc. Nacional - Outras (REI/REPR)			5,670.00		5,670.00
622	Fornecimentos E Serviços			28,083.94	308.28	27,775.66
6221	Trabalhos especializados			7,776.60		7,776.60
62211	Trab. Especializ. - Aq. no Mercado Nacion.			7,776.60		7,776.60
622116	Trab. Especializ. - TN Sem IVA Dedutivel			7,776.60		7,776.60
6224	Honorários			4,742.72	308.28	4,434.44
62241	Honorários - Devidos a Resid.no Território			1,704.50		1,704.50
622416	Honorarios Territ. Nac.- Sem IVA Dedutivel			1,704.50		1,704.50
62242	Honorários Devidos Residentes Países Co			3,038.22	308.28	2,729.94
622421	Honorarios P.C.C/ IVA Taxa Reduzida			3,038.22	308.28	2,729.94
6224216	Encargos de Saude c/Utentes			3,038.22	308.28	2,729.94
6226	Conservação e reparação			15,564.62		15,564.62
62261	Conserv. e Reparação - Aq. no Mercado N			15,564.62		15,564.62
622616	Conservação e Reparação- Sem IVA Dedutiv			15,564.62		15,564.62
623	Materiais			4,515.79	143.60	4,372.19
6231	Ferramentas e utensílios de desgaste rápi			2,934.18	143.60	2,790.58
62311	Ferra. e Utens. de Desg. Rap. - Aq. no Mer			2,934.18	143.60	2,790.58
623116	Ferramentas Utensílios.TN.- Sem Iva Dedut			2,934.18	143.60	2,790.58
6233	Material de escritório			1,345.01		1,345.01
62331	Material de Escritório - Aq. no Mercado N			1,345.01		1,345.01

## Balancete de Contabilidade de 2017 Dezembro - 1.º - Encerramento

Moeda: EURO

Período: 2017010

Até: 2017122

Conta:

Até: 899999

Conta	Designação	Movimento do Mês		Movimento Acumulado		Saldo
		Débito	Crédito	Débito	Crédito	
623316	Material de Escritorio S/ IVA Dedutível			1,345.01		1,345.01
<b>6235</b>	<b>Material Didático</b>			236.60		236.60
<b>62351</b>	<b>Material Didático - Aq. no Mercado Nacio</b>			236.60		236.60
623516	Material Didático - C/iva Não Dedutível			236.60		236.60
<b>624</b>	<b>Energia e fluidos</b>			49,674.88		49,674.88
<b>6241</b>	<b>Electricidade</b>			10,239.91		10,239.91
<b>62411</b>	<b>Electricidade - Territorio Nacional</b>			10,239.91		10,239.91
624116	Electricidade C/iva Não Dedutível			10,239.91		10,239.91
<b>6242</b>	<b>Combustíveis</b>			29,365.02		29,365.02
<b>62421</b>	<b>Combustíveis - Aquisições no Mercado Na</b>			7,435.16		7,435.16
<b>624211</b>	<b>Aq. Merc. Nac. - Gasóleo</b>			7,435.16		7,435.16
6242116	Gasóleo -Nao Dedutível			7,435.16		7,435.16
62425	Gas			21,929.86		21,929.86
<b>6243</b>	<b>Água</b>			10,069.95		10,069.95
<b>62431</b>	<b>Água c/ iva dedutível Territorio Nacional</b>			10,069.95		10,069.95
624316	Água Sem IVA Dedutível			10,069.95		10,069.95
<b>625</b>	<b>Deslocações, estadas e transportes</b>			13.76		13.76
<b>6251</b>	<b>Deslocações e estadas</b>			13.76		13.76
625116	Deslocações E Estadas- Iva Não Dedutível			13.76		13.76
<b>626</b>	<b>Serviços diversos</b>			58,923.44	98.72	58,824.72
<b>6262</b>	<b>Comunicação</b>			3,890.34		3,890.34
<b>62621</b>	<b>Comunicação - Com IVA Dedutível-Taxa I</b>			3,890.34		3,890.34
626216	Comunicação - Sem Iva Dedutível			3,890.34		3,890.34
<b>6263</b>	<b>Seguros</b>			3,119.08		3,119.08
62632	Seguros - Acidentes Pessoais			801.93		801.93
62633	Seguros - Multi R Comercial			1,412.17		1,412.17
62635	Seguros - Responsabilidade Civil			89.73		89.73
62636	Seguros - Viaturas			815.25		815.25
<b>6267</b>	<b>Limpeza, higiene e conforto</b>			51,158.78	98.72	51,060.06
<b>62671</b>	<b>Limp., Higiene e Conf.- Aq. no Território N</b>			51,158.78	98.72	51,060.06
626716	Limp., Higiene e Conf.- TN Sem IVA Dedutível			51,158.78	98.72	51,060.06
<b>6268</b>	<b>Outros serviços</b>			755.24		755.24
<b>62681</b>	<b>Out. Fornec. e Serv.- Aq. no Território Nac</b>			755.24		755.24
626814	Outros Fornecimentos E Serviços - Isentos			0.50		0.50
626816	Outros Fornecimentos E Serviços - Com iva r			754.74		754.74
<b>63</b>	<b>Gastos com o pessoal</b>			387,513.39		387,513.39
<b>632</b>	<b>Remunerações do pessoal</b>			317,908.99		317,908.99
<b>6321</b>	<b>Remunerações Certas</b>			284,764.79		284,764.79
<b>63213</b>	<b>Profissionais Qualificados</b>			271,160.95		271,160.95
<b>632131</b>	<b>Profissionais Qualificados - Vencimentos</b>			217,283.66		217,283.66
6321311	Profissionais Qualificados - Vencimentos - Te			217,283.66		217,283.66
<b>632132</b>	<b>Profissionais Qualificados Subsidio de Nat</b>			19,956.18		19,956.18
6321321	Profissionais Qualificados Subsidio de Natal			19,956.18		19,956.18

## Balancete de Contabilidade de 2017 Dezembro - 1.º - Encerramento

Moeda: EURO

Período: 2017010

Até: 2017122

Conta:

Até: 899999

Conta	Designação	Movimento do Mês		Movimento Acumulado		Saldo
		Débito	Crédito	Débito	Crédito	
<b>632133</b>	<b>Profissionais Qualificados Subsídio de Férias</b>			20,712.11		20,712.11
6321331	Profissionais Qualificados Subsídio de Férias			20,712.11		20,712.11
<b>632134</b>	<b>Profissionais Qualificados - Diuturnidades</b>			13,209.00		13,209.00
6321341	Profissionais Qualificados - Diuturnidades - T			13,209.00		13,209.00
<b>63218</b>	<b>Pessoal Programas de Emprego</b>			13,603.84		13,603.84
<b>632181</b>	<b>Pessoal Programas de Emprego - Poc</b>			13,603.84		13,603.84
6321811	Pessoal Programas de Emprego - Poc Remur			13,603.84		13,603.84
<b>6322</b>	<b>Remunerações Adicionais</b>			33,144.20		33,144.20
63221	Remunerações Adicionais -- Subsídio de Refr			6,142.50		6,142.50
<b>63222</b>	<b>Remunerações Adicionais - Horas Extraordi</b>			10,352.67		10,352.67
632221	Remunerações Adicionais - Horas Extraordin			10,352.67		10,352.67
63227	Remunerações Adicionais -Subsídio de trans			1,042.18		1,042.18
<b>63228</b>	<b>Remunerações Adicionais - Subsídio de T</b>			15,606.85		15,606.85
632281	Remunerações Adicionais - Subsídio de Tur			15,606.85		15,606.85
<b>635</b>	<b>Encargos sobre remunerações</b>			66,275.64		66,275.64
<b>6352</b>	<b>Encargos e Remunerações - Pessoal</b>			66,249.17		66,249.17
63521	Encargos e Remunerações - Produção - Taxa			66,249.17		66,249.17
6357	Encargos Sobre remunerações - FGCT			26.47		26.47
<b>636</b>	<b>Seguros de acidentes no trabalho e doenç</b>			2,280.44		2,280.44
6362	Seguros de acidentes no trabalho e doenças			2,280.44		2,280.44
<b>638</b>	<b>Outros gastos com o pessoal</b>			1,048.32		1,048.32
<b>6382</b>	<b>Outros gastos com o pessoal - Pessoal</b>			1,048.32		1,048.32
638231	Medicina no Trabalho			983.32		983.32
638262	Out. Custos C/Pessoal - Formação S/ IVA			65.00		65.00
<b>64</b>	<b>Gastos de depreciação e de amortização</b>			37,333.19		37,333.19
<b>642</b>	<b>Activos fixos tangíveis</b>			37,333.19		37,333.19
<b>6423</b>	<b>Outros ativos fixos tangíveis</b>			37,333.19		37,333.19
<b>64232</b>	<b>Edifícios e outras construções</b>			17,895.72		17,895.72
642321	Edifícios			17,895.72		17,895.72
<b>64233</b>	<b>Equipamento básico</b>			357.34		357.34
642331	Ferramentas e Utensílios			357.34		357.34
<b>64234</b>	<b>Equipamento de transporte</b>			12,434.48		12,434.48
642341	Veiculos Ligeiros			12,434.48		12,434.48
<b>64235</b>	<b>Equipamento Administrativo</b>			5,007.44		5,007.44
642351	Mobiliario e Equip Social			647.13		647.13
642353	Material e Equipamento Social			161.71		161.71
642356	Equipamento Cozinha e Refeitorio			1,540.25		1,540.25
642357	Equipamento de Lavandaria			2,658.35		2,658.35
<b>64237</b>	<b>Outros ativos fixos tangíveis</b>			1,638.21		1,638.21
642379	Outras Imobilizações			1,638.21		1,638.21
<b>68</b>	<b>Outros gastos e perdas</b>			6,943.34		6,943.34
<b>688</b>	<b>Outros</b>			6,943.34		6,943.34
<b>6881</b>	<b>Correcções relativas a períodos anteriores</b>			6,867.19		6,867.19



## Balancete de Contabilidade de 2017 Dezembro - 1.º - Encerramento

Moeda: EURO

Período: 2017010

Até: 2017122

Conta:

Até: 899999

Conta	Designação	Movimento do Mês		Movimento Acumulado		Saldo
		Débito	Crédito	Débito	Crédito	
68811	Correcções Relativas A Exercícios Anteriores			6,867.19		6,867.19
<b>6888</b>	<b>Outros não especificados</b>			76.15		76.15
68881	Multas fiscais.			17.00		17.00
68883	Outras penalidades.			7.64		7.64
68889	Outros			51.51		51.51
<b>7</b>	<b>Rendimentos</b>			7,369.24	607,115.43	-599,746.19
<b>71</b>	<b>Vendas</b>			196.07	19,996.65	-19,800.58
<b>711</b>	<b>Vendas-Mercadorias</b>				917.80	-917.80
<b>7111</b>	<b>Mercadorias - Mercado Nacional</b>				917.80	-917.80
<b>71111</b>	<b>Mercado Nacional - Não Isentas IVA Liq. I</b>				917.80	-917.80
711116	Isen.C/Direito à Ded.- Out. Vendas Prevista b				917.80	-917.80
<b>715</b>	<b>Materiais de Consumo</b>				19,078.85	-19,078.85
7154	Material de conforto, higiene e limpeza				19,078.85	-19,078.85
<b>717</b>	<b>Vendas - Devolução de Vendas</b>			196.07		196.07
<b>7171</b>	<b>Devol. de Vendas - Vendidas Mercado Nai</b>			10.07		10.07
<b>71711</b>	<b>Vend. Merc. Nacional - Não Isentas IVA Li</b>			10.07		10.07
717116	Isentas Out. Vendas Previstas			10.07		10.07
71754	Material de conforto, higiene e limpeza devc			186.00		186.00
<b>72</b>	<b>Prestações de Serviços</b>			7,173.17	292,088.20	-284,915.03
<b>721</b>	<b>Quotas dos Utilizadores</b>				288,057.41	-288,057.41
<b>7214</b>	<b>Terceira Idade</b>				288,057.41	-288,057.41
72141	Lares				197,370.60	-197,370.60
72142	Centro de Dia				48,670.95	-48,670.95
72143	Apoio Domiciliario				42,015.86	-42,015.86
<b>725</b>	<b>Prestações de Serviços - Serviços Secundá</b>				4,030.79	-4,030.79
7254	Serviços Secundários - Refeições				3,685.69	-3,685.69
7259	Serviços Secundários - outros				345.10	-345.10
<b>728</b>	<b>Prestações de Serviços - Descontos e Abat</b>			7,173.17		7,173.17
<b>7281</b>	<b>Desc. e Abatimentos - Serviço A</b>			7,173.17		7,173.17
<b>72814</b>	<b>Desc. e Abatimentos - Terceira Idade</b>			7,173.17		7,173.17
728141	Desc. e Abatimentos - Lares			3,379.83		3,379.83
728142	Desc. e Abatimentos - Centro de Dia			2,343.95		2,343.95
728143	Desc. e Abatimentos - Apoio Domiciliario			1,449.39		1,449.39
<b>75</b>	<b>Subsídios à exploração</b>				284,048.44	-284,048.44
<b>751</b>	<b>Subsídios do Estado e outros entes públic</b>				284,048.44	-284,048.44
<b>7511</b>	<b>ISS - Instituto da Segurança Social</b>				266,717.09	-266,717.09
<b>75114</b>	<b>Terceira Idade</b>				248,994.59	-248,994.59
751141	Terceira Idade-Lar				156,317.52	-156,317.52
751142	Centro de dia				36,494.27	-36,494.27
751143	Apoio Domiciliario				56,182.80	-56,182.80
<b>75118</b>	<b>ISS - Outros subsídios e participações</b>				17,722.50	-17,722.50
751181	Outros subsídios e participações - PCAA				17,722.50	-17,722.50
<b>7512</b>	<b>IEFP - Centro de Emprego Fig da Foz</b>				17,331.35	-17,331.35

## 004 - Centro Paroquial Solidariedade Social de Arazede

Contribuinte: 501372350

## Balancete de Contabilidade de 2017 Dezembro - 1.º - Encerramento

Moeda: EURO

Período: 2017010

Até: 2017122



Conta:

Até: 899999

Conta	Designação	Movimento do Mês		Movimento Acumulado		Saldo
		Débito	Crédito	Débito	Crédito	
75122	IEFP - Centro de Emprego Fig da Foz - Progr				17,331.35	-17,331.35
78	Outros rendimentos e ganhos				10,982.14	-10,982.14
787	Rendimentos e ganhos em investimentos				250.00	-250.00
7871	Alienações				250.00	-250.00
78711	Alien. de Imob. Corp.- Valor de Realização				250.00	-250.00
787114	Valor de Realização - Isentos Imóveis				250.00	-250.00
788	Outros				10,732.14	-10,732.14
7883	Imputação de subsídios para investimento				5,206.82	-5,206.82
78832	Out. Prov.e G. Ext.- Em Subsídio p/Investime				5,206.82	-5,206.82
7888	Outros não especificados				5,525.32	-5,525.32
78884	Donativos				4,195.96	-4,195.96
78885	Doações				1,329.36	-1,329.36
8	Resultados			5,176.05	5,176.05	
81	Resultado líquido do Período			5,176.05	5,176.05	
818	Resultado líquido			5,176.05	5,176.05	
	<b>Totais:</b>	<b>110,062.25</b>	<b>110,062.25</b>	<b>4,522,038.93</b>	<b>4,522,038.93</b>	<b>0.00</b>


Carlos Eduardo Cavaleiro



Baía

Maria Amélia Ferreira Baía





## Demonstração dos Fluxos de Caixa (Mapa C)

Ano das contas: 2017

Instituição: 20010159655 - CENTRO PAROQUIAL SOLIDARIEDADE SOCIAL ARAZEDE

Mapa C. Demonstração dos Fluxos de Caixa

RUBRICAS	NOTAS	PERÍODOS	
		2017	2016
<b>Fluxos de caixa das atividades operacionais</b>			
Recebimentos de clientes e utentes		300.958,39	289.096,01
Pagamentos de subsídios		0,00	0,00
Pagamentos de apoios		0,00	0,00
Pagamentos de bolsas		0,00	0,00
Pagamentos a fornecedores		-233.683,01	-236.482,24
Pagamentos ao pessoal		-365.907,40	-334.997,97
Caixa gerada pelas operações		<b>-298.632,02</b>	<b>-282.384,20</b>
Pagamento/recebimento do imposto sobre o rendimento		0,00	0,00
Outros recebimentos/pagamentos		274.971,80	286.109,04
Fluxos de caixa das atividades operacionais (1)		<b>-23.660,22</b>	<b>3.724,84</b>
<b>Fluxos de caixa das atividades de investimento</b>			
<b>Pagamentos respeitantes a:</b>			
Ativos fixos tangíveis		-25.269,93	-4.717,35
Ativos intangíveis		0,00	0,00
Investimentos financeiros		0,00	0,00
Outros ativos		0,00	-3.164,90
<b>Recebimentos provenientes de:</b>			
Ativos fixos tangíveis		18.470,49	3.222,59
Ativos intangíveis		0,00	0,00
Investimentos financeiros		0,00	0,00
Outros ativos		250,00	26.000,20
Subsídios ao investimento		0,00	0,00
Juros e rendimentos similares		0,00	0,00
Dividendos		0,00	0,00
Fluxos de caixa das atividades de investimento (2)		<b>-6.549,44</b>	<b>21.340,54</b>
<b>Fluxos de caixa das atividades de financiamento</b>			
<b>Recebimentos provenientes de:</b>			
Financiamentos obtidos		0,00	0,00
Realização de fundos		0,00	0,00
Cobertura de prejuízos		0,00	0,00
Doações		0,00	0,00
Outras operações de financiamento		0,00	0,00
<b>Pagamentos respeitantes a:</b>			
Financiamentos obtidos		0,00	0,00
Juros e gastos similares		0,00	0,00
Dividendos		0,00	0,00
Redução de fundos		0,00	0,00
Outras operações de financiamento		0,00	0,00
Fluxos de caixa das atividades de financiamento (3)		<b>0,00</b>	<b>0,00</b>
<b>Variação de caixa e seus equivalentes (1+2+3)</b>		<b>-30.209,66</b>	<b>25.065,38</b>
<b>Efeito das diferenças de câmbio</b>		<b>0,00</b>	<b>0,00</b>
<b>Caixa e seus equivalentes no início do período</b>		<b>220.419,28</b>	<b>195.353,90</b>
<b>Caixa e seus equivalentes no fim do período</b>		<b>190.209,62</b>	<b>220.419,28</b>



**MAPA DE CONTROLO DO(S) SUBSÍDIO(S) PARA INVESTIMENTO(S)**  
ANEXO OBRIGATORIO

---

**CG**

Conta de Gerência das Instituições Particulares de Solidariedade Social

---

ANO	2017	(1)
NISS	20010159655	
NIPC	501372350	

CONTAS	DESCRIÇÕES	ANO INÍCIO UTILIZAÇÃO INVEST.º (2)	VALOR TOTAL POR ENTIDADE E EMPREEND.º (3)	TAXA DE AMORTIZ.º (4)	VALORES ANUAIS DAS REDUÇÕES E DAS AMORTIZAÇÕES							SALDO VALOR LIQ. ANO N-1 (9)	MOVIMENTOS NO ANO			SALDO VALOR LIQ. ANO N (14)
					1.º AO 3.º ANO (5)	4.º e 5.º ANO (6)	6.º ANO (7)	7.º ao 50.º ANO (8)	A débito (10)	Outros débitos (11)	A crédito (12)		Outros créditos (13)			
														para a 79831 (10)		
<b>593</b>	<b>SUBSÍDIOS OUTROS</b>															
59321	Câmara Municipal Montemor o Velho (obras 10	2008	37 500,00		3 750,00	3 750,00	0,00	0,00	0,00	3 750,00						0,00
59322	Câmara Municipal Montemor o Velho (Móveis 6	2009	7 500,00		0,00	0,00	0,00	0,00	0,00	0,00						0,00
59323	Outros Protocolo MASES	2011	5 808,00		967,29	0,00	0,00	0,00	0,00	0,00						0,00
59325	Segurança Social/ministério da economia	2010	17 481,82		1 456,82	1 456,82	1 456,82	1 456,82	1 456,82	1 456,82						5 827,26
	<b>***</b>															
	<b>TOTAL SUBS. Emp.a-Lar Arazede</b>		<b>43 308,00</b>		<b>7 424,11</b>	<b>1 456,82</b>	<b>0,00</b>	<b>0,00</b>	<b>0,00</b>	<b>11 034,08</b>						<b>5 827,26</b>
<b>43</b>	<b>INVESTIMENTO</b>															
4331	Obras - Lar Centro de Arazede	2000	878 374,39	2,00%	17567,49	17797,68	17797,68	17797,68	17797,68	288 847,43						271 279,94
4333	Equipamento Básico	###	81 306,23	16,66%	13551,04	13551,04	13551,04	13551,04	13551,04	87 958,11						74 407,07
4335	Equipamento refectório	2011	22 330,97	16,66%	3720,34	3720,34	3720,34	3720,34	3720,34	71 393,89						67 673,55
4337	Outros Painel Termico	2010	26 193,46	16,66%	4363,83	4363,83	4363,83	4363,83	4363,83	49 044,69						44 680,86
	<b>TOTAL INVESTIM. Lar</b>		<b>959 680,62</b>		<b>39 202,70</b>	<b>39 432,89</b>	<b>39 432,89</b>	<b>39 432,89</b>	<b>39 432,89</b>	<b>497 244,12</b>						<b>458 041,42</b>

**NOTA: O mapa deverá incluir todos os subsídios ainda por regularizar, assim como todos os investimentos por eles subsidiados e que ainda não estejam completamente amortizados.**

Em cada sub-conta só deverão ser registados os valores com origem na mesma "Entidade" e para o mesmo investimento (Empreendimento).  
As colunas para os valores das amortizações dos imobilizados e das reduções dos subsídios para os investimentos, deverão ser aumentadas no caso dos "Empreendimentos" incluírem imobilizados com mais taxas de amortização diferenciadas,

## Mapa de Balanço (Mapa B)

Ano das contas: 2017

Instituição: 20010159655 - CENTRO PAROQUIAL SOLIDARIEDADE SOCIAL ARAZEDE

Mapa B. Mapa de Balanço

RUBRICAS	NOTAS	PERÍODOS	
		2017	2016
<b>ATIVO</b>			
<b>Ativo não corrente</b>			
Ativos fixos tangíveis		589.133,17	619.666,92
Bens do património histórico e cultural		0,00	0,00
Ativos intangíveis		0,00	0,00
Investimentos financeiros		556,92	230,54
Fundadores/beneméritos/patrocinadores/doadores/associados/membros		0,00	0,00
Outros créditos e ativos não correntes		0,00	0,00
		<b>589.690,09</b>	<b>619.897,46</b>
<b>Ativo corrente</b>			
Inventários		9.060,92	9.269,53
Créditos a receber		27.268,42	25.054,57
Estado e outros entes públicos		3.712,21	6.867,19
Fundadores/beneméritos/patrocinadores/doadores/associados/membros		0,00	0,00
Diferimentos		2.207,41	1.863,71
Outros ativos correntes		7.097,92	7.223,73
Caixa e depósitos bancários		190.209,62	220.419,28
		<b>239.556,50</b>	<b>270.698,01</b>
<b>Total do Ativo</b>		<b>829.246,59</b>	<b>890.595,47</b>
<b>FUNDOS PATRIMONIAIS E PASSIVO</b>			
<b>Fundos Patrimoniais</b>			
Fundos		28.422,90	28.422,90
Excedentes técnicos		0,00	0,00
Reservas		2.700,00	2.700,00
Resultados transitados		773.950,88	779.126,93
Excedentes de revalorização		0,00	0,00
Ajustamentos/outras variações nos fundos patrimoniais		<b>8.919,47</b>	<b>14.183,98</b>
Subsídios ao investimento		0,00	0,00
Doações		0,00	0,00
Outras variações		8.919,47	14.183,98
		<b>813.993,25</b>	<b>824.433,81</b>
Resultado líquido do período		<b>-70.014,15</b>	<b>-5.176,05</b>
<b>Total dos fundos patrimoniais</b>		<b>743.979,10</b>	<b>819.257,76</b>
<b>Passivo</b>			
<b>Passivo não corrente</b>			
Provisões		0,00	0,00
Provisões específicas		0,00	0,00
Financiamentos obtidos		0,00	0,00
Outras dívidas a pagar		0,00	0,00
		<b>0,00</b>	<b>0,00</b>

## Mapa de Balanço (Mapa B)

**Ano das contas:** 2017

**Instituição:** 20010159655 - CENTRO PAROQUIAL SOLIDARIEDADE SOCIAL ARAZEDE

Mapa B. Mapa de Balanço

RUBRICAS	NOTAS	PERÍODOS	
		2017	2016
<b>Passivo corrente</b>			
Fornecedores		23.806,63	18.073,08
Estado e outros entes públicos		9.743,79	8.865,65
Fundadores/beneméritos/patrocinadores/doadores/associados/membros		0,00	0,00
Financiamentos obtidos		0,00	0,00
Diferimentos		0,00	1.195,94
Outros passivos correntes		51.717,07	43.203,04
		<b>85.267,49</b>	<b>71.337,71</b>
<b>Total do Passivo</b>		<b>85.267,49</b>	<b>71.337,71</b>
<b>Total dos fundos patrimoniais e do passivo</b>		<b>829.246,59</b>	<b>890.595,47</b>

## Demonstração dos Resultados por Naturezas (Mapa A)

Ano das contas: 2017

Instituição: 20010159655 - CENTRO PAROQUIAL SOLIDARIEDADE SOCIAL ARAZEDE

Número RS/Atividades agregadas: 3

Mapa A. Demonstração dos resultados por Naturezas

RENDIMENTOS E GASTOS	NOTAS	PERÍODOS	
		2017	2016
Vendas e serviços prestados		304.715,61	291.090,36
Subsídios, doações e legados à exploração		284.048,44	300.698,16
Subsídios de entidades públicas		284.048,44	277.651,02
ISS, IP – Centros Distritais		266.717,09	277.651,02
Outras entidades públicas		17.331,35	0,00
Subsídios de outras entidades		0,00	23.047,14
Doações heranças e legados		0,00	0,00
Variação nos inventários da produção		0,00	0,00
Trabalhos para a própria entidade		0,00	0,00
Custo das mercadorias vendidas e das matérias consumidas		-91.639,21	-98.632,52
Fornecimentos e serviços externos		-146.331,21	-138.535,57
Gastos com pessoal		-387.513,39	-356.538,00
Ajustamentos de inventários (perdas/reversões)		0,00	0,00
Imparidades de dívidas a receber (perdas/reversões)		0,00	0,00
Provisões (aumentos/reduções)		0,00	0,00
Provisões específicas (aumentos/reduções)		0,00	0,00
Outras imparidades (perdas/reversões)		0,00	0,00
Aumentos/Reduções de justo valor		0,00	0,00
Outros rendimentos		10.982,14	35.933,24
Correções relativas a anos anteriores		0,00	0,00
Correções positivas de participações do ISS, IP		0,00	0,00
Outras correções de anos anteriores		0,00	0,00
Imputação de subsídios ao investimento		0,00	0,00
Outros rendimentos		10.982,14	0,00
Outros gastos		-6.943,34	-739,49
Correções relativas a anos anteriores		-6.867,19	0,00
Correções negativas de participações do ISS, IP		0,00	0,00
Outras correções de anos anteriores		-6.867,19	0,00
Outros gastos		-76,15	0,00
<b>Resultado antes de depreciações, gastos de financiamento e impostos</b>		<b>-32.680,96</b>	<b>33.276,18</b>
Gastos/reversões de depreciação e de amortização		-37.333,19	-38.452,23
<b>Resultado Operacional (antes de gastos de financiamento e impostos)</b>		<b>-70.014,15</b>	<b>-5.176,05</b>
Juros e rendimentos similares obtidos		0,00	0,00
Juros e gastos similares suportados		0,00	0,00
<b>Resultado antes de impostos</b>		<b>-70.014,15</b>	<b>-5.176,05</b>
Imposto sobre rendimento do período		0,00	0,00
<b>Resultado líquido do período</b>		<b>-70.014,15</b>	<b>-5.176,05</b>