



## ÍNDICE DO ANEXO

1)	Nota 1 - Identificação da entidade .....	3
2)	Nota 2 - Referencial contabilístico de preparação das demonstrações financeiras .....	3
3)	Nota 3 - Principais políticas contabilísticas .....	4
4)	Nota 4 - Fluxos de Caixa .....	10
5)	Nota 5 - Clientes .....	10
6)	Nota 6 - Fornecedores.....	11
7)	Nota 7 - Financiamentos obtidos .....	11
8)	Nota 8 - Estado e outros entes públicos .....	11
9)	Nota 9 - Inventário e ativos biológicos .....	12
10)	Nota 10 - Ativos fixos tangíveis .....	12
11)	Nota 11 - Associados e Membros .....	13
12)	Nota 12 - Resultados transitados .....	13
13)	Nota 13 - Fornecimentos e serviços externos .....	14
14)	Nota 14 - Gastos com o pessoal .....	15
15)	Nota 15 - Provisões .....	15
16)	Nota 16 - Outros gastos e perdas .....	15
17)	Nota 17 - Vendas e Serviços Prestados .....	16
18)	Nota 18 - Outros Rendimentos .....	16
19)	Nota 19 - Resultados financeiros.....	16
20)	Nota 20 - Eventos subsequentes .....	16
21)	Nota 21 - Entidades relacionadas.....	16
22)	Nota 22 - Informações exigidas por diplomas legais.....	17

O Órgão Diretivo

O Contabilista Certificado

2

*Handwritten signatures and notes:*  
 - A large blue signature, possibly "C. Carvalho".  
 - A blue signature with "Baia" written below it.  
 - A blue signature with "88?" written below it.  
 - A blue signature with "C. Carvalho" written below it.  
 - A blue signature with "Baia" written below it.

*Handwritten signature of the Certified Accountant.*

## CENTRO PAROQUIAL DE SOLIDARIEDADE SOCIAL DE ARAZEDE

### Anexo às Demonstrações Financeiras Individuais para o exercício findo em 31 de Dezembro de 2019

(Valores expressos em euros)

#### 1) Nota 1 - Identificação da entidade

A entidade CENTRO PAROQUIAL DE SOLIDARIEDADE SOCIAL DE ARAZEDE, tem a sua sede em ARAZEDE, com o número de identificação fiscal (NIF) 501372350, com o CAE n.º 87301. Tem como atividade principal a ATIV. APOIO SOCIAL PESSOAS IDOSAS, COM ALOJAMENTO.

#### 2) Nota 2 - Referencial contabilístico de preparação das demonstrações financeiras

##### a) Referencial Contabilístico

Em 2019 as demonstrações financeiras foram preparadas de acordo com o referencial do Aviso n.º 8259/2015 de 29 de Julho, que integra o regime da normalização contabilística para as entidades do sector não lucrativo (ESNL), que faz parte integrante do Sistema de Normalização Contabilística, aprovado pelo Decreto-Lei n.º 158/2009, adaptado pela Comissão de Normalização Contabilística (CNC)

##### b) Pressuposto da continuidade

As demonstrações financeiras anexas foram preparadas no pressuposto da continuidade das operações, a partir dos livros e registos contabilísticos da Entidade, mantidos de acordo com os princípios contabilísticos geralmente aceites em Portugal.

##### c) Regime do acréscimo

A Entidade regista os seus rendimentos e gastos de acordo com o regime do acréscimo, pelo qual os rendimentos e ganhos são reconhecidos à medida que são gerados, independentemente do momento em que são recebidos ou pagos. As diferenças entre os montantes recebidos e pagos e os correspondentes rendimentos e gastos são registados nas rubricas de "Devedores e credores por acréscimos e diferimentos".

##### d) Classificação dos ativos e passivos não correntes

Os ativos realizáveis e os passivos exigíveis a mais de um ano, a contar da data da demonstração da posição financeira são classificados, respetivamente, como ativos e passivos não correntes. Adicionalmente, pela sua natureza, os 'Impostos diferidos' e as 'Provisões' são classificados como ativos e passivos não correntes.

##### e) Passivos contingentes

Os passivos contingentes não são reconhecidos no balanço, sendo os mesmos divulgados no anexo, a não ser que a possibilidade de uma saída de fundos afetando benefícios económicos futuros seja remota.


##### f) Passivos financeiros

Os passivos financeiros são classificados de acordo com a substância contratual independentemente da forma legal que assumam.

O Órgão Diretivo

O Contabilista Certificado

3

  
CE Cavalieri  
Baia





g) Eventos Subsequentes

Os eventos após a data do balanço que proporcionem informação adicional sobre condições que existiam nessa data são refletidos nas demonstrações financeiras.

Caso existam eventos materialmente relevantes após a data do balanço, são divulgados no anexo às demonstrações financeiras.

h) Derrogação das disposições do ESNL

Não existiram, no decorrer do exercício a que respeitam estas demonstrações financeiras, quaisquer casos excepcionais que implicassem a derrogação de qualquer disposição prevista pelo ESNL.

**3) Nota 3 - Principais políticas contabilísticas**

As principais políticas de contabilidade, aplicadas na elaboração das demonstrações financeiras, são as que abaixo se descrevem. Estas políticas foram consistentemente aplicadas a todos os exercícios apresentados, salvo indicação em contrário.

3.1. Moeda funcional e de apresentação

As demonstrações financeiras de CENTRO PAROQUIAL DE SOLIDARIEDADE SOCIAL DE ARAZEDE são apresentadas em euros. O euro é a moeda funcional e de apresentação.

As transações em moeda estrangeira são transpostas para a moeda funcional utilizando as taxas de câmbio prevalentes à data da transação.

Os ganhos ou perdas cambiais resultantes dos pagamentos/recebimentos das transações bem como da conversão de taxa de câmbio à data de balanço dos ativos e passivos monetários, denominados em moeda estrangeira são, reconhecidos na demonstração dos resultados na rubrica "Gastos de financiamento", se relacionados com empréstimos ou em "Outros gastos ou perdas operacionais", para todos os outros saldos/transações.

3.2. Ativos fixos tangíveis

Os ativos fixos tangíveis, encontram-se registados ao custo de aquisição, deduzido das depreciações e das perdas por imparidade acumuladas.

As depreciações são calculadas, após o início de utilização dos bens, pelo método das quotas constantes em conformidade com o período de vida útil, estimado para cada grupo de bens.

As taxas de depreciação utilizadas correspondem aos seguintes períodos de vida útil estimada e estão de acordo com a legislação em vigor.

As despesas com reparação e manutenção destes ativos são consideradas como gasto no período em que ocorrem.

Os ativos fixos tangíveis em curso, representam bens ainda em fase de construção/promoção, encontrando-se registados ao custo de aquisição deduzido de eventuais perdas por imparidade.

Estes bens são depreciados a partir do momento em que os ativos subjacentes estejam concluídos ou em estado de uso.

O Órgão Diretivo

O Contabilista Certificado

*Handwritten signatures and notes:*  
- A large blue signature, possibly "C & Cavaleiri".  
- A smaller blue signature below it.  
- A red signature above the blue ones.  
- The word "Baía" written in blue ink.  
- Other illegible handwritten marks and initials.

*Handwritten signature of the Certified Accountant:*  
A large, stylized black signature.



As mais ou menos valias, resultantes da venda ou abate de ativos fixos tangíveis são determinadas pela diferença entre o preço de venda e o valor líquido contabilístico na data de alienação/abate, sendo registadas na demonstração dos resultados nas rubricas "Outros rendimentos operacionais" ou "Outros gastos operacionais", consoante se trate de mais ou menos valias.

### 3.3. Propriedades de investimento

As propriedades de investimento, compreendem essencialmente edifícios e outras construções detidos para auferir rendimento e/ou valorização do capital. Refira-se que estes bens não são utilizados na produção ou fornecimento de bens e serviços nem para fins administrativos ou para venda no decurso da atividade corrente dos negócios.

As propriedades de investimento são registadas, inicialmente, pelo seu custo de aquisição ou produção, incluindo os custos de transação que lhe sejam diretamente atribuíveis, e subsequentemente pelo seu justo valor determinado por avaliação anual efetuada por entidade especializada independente. As variações no justo valor das propriedades de investimento são reconhecidas diretamente na demonstração dos resultados do período, na rubrica "Variação de valor das propriedades de investimento".

Os ativos promovidos e construídos qualificados como propriedades de investimento, só passam a ser reconhecidos como tal, após o início da sua utilização. Até terminar o período de construção ou promoção do ativo a qualificar como propriedade de investimento, esse ativo é registado pelo seu custo de aquisição ou produção na rubrica "Propriedades de investimento em desenvolvimento". No final do período de promoção e construção desse ativo, a diferença entre o custo de construção e o justo valor nessa data é registada diretamente na demonstração dos resultados na rubrica "Variação de valor das propriedades de investimento".

Os custos incorridos com propriedades de investimento em utilização, nomeadamente manutenções, reparações, seguros e impostos sobre propriedades (imposto municipal sobre imóveis), são reconhecidos na demonstração dos resultados do período a que se referem. As beneficiações relativamente às quais se estima que gerem benefícios económicos adicionais futuros são capitalizados na rubrica propriedades de investimento.

### 3.4. Ativos intangíveis

Os ativos intangíveis, encontram-se registados ao custo de aquisição, deduzido das amortizações e das perdas por imparidade acumuladas. Estes ativos só são reconhecidos se for provável que deles advenham benefícios económicos futuros para a Entidade, sejam controláveis e se possa medir razoavelmente o seu valor.

As despesas de investigação incorridas com novos conhecimentos técnicos são reconhecidas na demonstração dos resultados quando incorridas.

As despesas de desenvolvimento são capitalizadas, quando a Entidade demonstre capacidade para completar o seu desenvolvimento e iniciar a sua comercialização ou uso e para as quais seja provável que o ativo criado venha a gerar benefícios económicos futuros. As despesas de desenvolvimento que não cumpram estes critérios são registadas como gasto do período em que são incorridas.

Os gastos internos associados à manutenção e ao desenvolvimento de software são registados na demonstração dos resultados quando incorridos, exceto na situação em que estes gastos estejam diretamente associados a projetos para os quais seja provável a geração de benefícios económicos futuros para a Entidade. Nestas situações estes gastos são capitalizados como ativos intangíveis.

As amortizações são calculadas, após o início de utilização, pelo método das quotas constantes em conformidade com o período de vida útil estimado, com exceção dos direitos de gestão de instalações, os quais são amortizados de acordo com os períodos de vigência dos contratos que os estabelecem.

O Órgão Diretivo

O Contabilista Certificado

5

  
Mito  
C. E. Cavalini  
Baia



Nos casos de marcas e patentes, sem vida útil definida, não são calculadas amortizações, sendo o seu valor objeto de testes de imparidade numa base anual.

### 3.5. Investimentos financeiros

É efetuada uma avaliação dos investimentos financeiros em entidades associadas ou participadas quando existem indícios de que o ativo possa estar em imparidade, sendo registada uma perda na demonstração dos resultados sempre que tal se confirme.

Quando, a proporção da Entidade, nos prejuízos acumulados da entidade associada ou participadas excede o valor pelo qual o investimento se encontra registado, o investimento é reportado por valor nulo enquanto o fundo de capital da entidade associada não for positivo, exceto quando a Entidade tenha assumido compromissos para com a entidade associada ou participada, registando nesses casos uma provisão na rubrica do passivo 'Provisões' para fazer face a essas obrigações.

Os ganhos não realizados, em transações com entidades associadas, são eliminados proporcionalmente ao interesse da Entidade nas mesmas por contrapartida do investimento nessas entidades. As perdas não realizadas são similarmente eliminadas, mas somente até ao ponto em que a perda não evidencie que o ativo transferido esteja em situação de imparidade.

### 3.6. Imposto sobre o rendimento

A Entidade encontra-se sujeita, mas isenta do Imposto sobre o Rendimento das Pessoas Coletivas (IRC). No entanto, está em casos restritos sujeita à tributação autónoma às taxas previstas no artigo 88º do Código do IRC.

De acordo com a legislação em vigor, as declarações fiscais estão sujeitas a revisão e correção por parte das autoridades fiscais durante um período de quatro anos (dez anos para a Segurança Social, até 2000, inclusive, e cinco anos a partir de 2001), exceto quando tenham havido prejuízos fiscais, ou estejam em curso inspeções, reclamações ou impugnações, casos estes em que, dependendo das circunstâncias, os prazos são alargados ou suspensos. Assim, as declarações fiscais da Entidade dos anos de 2016 a 2019 ainda poderão estar sujeitas a revisão.

A Entidade procede ao registo de impostos diferidos, correspondentes às diferenças temporárias entre o valor contabilístico dos ativos e passivos e a correspondente base fiscal, conforme disposto na NCRF 25 – Impostos diferidos, sempre que seja provável que sejam gerados lucros fiscais futuros contra os quais as diferenças temporárias possam ser utilizadas. Refira-se que esta avaliação baseia-se no plano de negócios da Entidade, periodicamente revisto e atualizado.

### 3.7. Inventários

As mercadorias, matérias-primas subsidiárias e de consumo encontram-se valorizadas ao custo de aquisição, o qual é inferior ao custo de mercado, utilizando-se o custo médio ponderado como método de custeio habitual, ou em alternativamente o método do custo específico. É registada uma imparidade para depreciação de inventários nos casos em que o valor destes bens é inferior ao menor do custo médio de aquisição ou de realização.

Os produtos e trabalhos em curso encontram-se valorizados ao custo de produção, que inclui o custo dos materiais incorporados, mão-de-obra direta e gastos gerais.

### 3.8. Ativos biológicos

O Órgão Diretivo

O Contabilista Certificado

6

*António*  
*CE Cavalheiro*  
*Baia*





Os ativos biológicos são mensurados ao justo valor, deduzido dos custos estimados de venda do produto no momento da colheita.

Na determinação do justo valor foi utilizado o método do valor presente de fluxos de caixa descontados, os quais foram apurados através de um modelo desenvolvido internamente, no qual foram considerados pressupostos correspondentes à natureza dos ativos em avaliação, nomeadamente, a produtividade, o preço de venda do produto deduzido dos custos da plantação e manutenção e da colheita e transporte e a taxa de desconto.

A taxa de desconto utilizada corresponde a uma taxa de mercado, determinada tendo em consideração a rentabilidade que a Entidade espera obter.

As alterações ao justo valor resultantes de alterações de estimativas de crescimento, período das campanhas, preço, custo e outras premissas são reconhecidas como proveitos ou gastos operacionais.

No momento da campanha, o produto é valorizado ao justo valor menos os custos estimados no ponto de venda.

### 3.9. Clientes e outros valores a receber

As contas de "Clientes" e "Outros valores a receber" não têm implícitos juros e são registadas pelo seu valor nominal diminuído de eventuais perdas de imparidade, reconhecidas nas rubricas 'Perdas de imparidade acumuladas', por forma, a que as mesmas reflitam o seu valor realizável líquido.

### 3.10. Ativos financeiros detidos para negociação

Os ativos financeiros detidos para negociação são reconhecidos na data em que são substancialmente transferidos, os riscos e vantagens inerentes. São inicialmente registados pelo seu valor de aquisição, incluindo despesas de transação.

Após o reconhecimento inicial, os ativos financeiros disponíveis para venda são mensurados por referência ao seu valor de mercado à data do balanço, sem qualquer dedução relativa a custos da transação que possam vir a ocorrer até à sua venda. Os ganhos ou perdas provenientes de uma alteração no justo valor são registados no fundo patrimonial, na rubrica "Reserva de justo valor" até o ativo ser vendido, recebido ou de qualquer forma alienado, ou nas situações em que se entende existir perda por imparidade, momento em que o ganho ou perda acumulada é registado(a) na demonstração dos resultados.

### 3.11. Ativos não correntes detidos para venda

Os investimentos disponíveis para venda consideram-se aqueles que não são enquadráveis nem como "investimentos mensurados ao justo valor" através de resultados nem como "investimentos detidos até à maturidade". Estes ativos são classificados como "ativos não correntes", exceto se houver intenção de os alienar num período inferior a 12 meses a contar da data de balanço.

Todas as compras e vendas destes investimentos são reconhecidas à data da assinatura dos respetivos contratos de compra e venda, independentemente da data de liquidação financeira.

Os investimentos são inicialmente registados pelo seu justo valor, que é considerado como sendo o valor pago incluindo despesas de transação, no caso de investimentos disponíveis para venda.


Após o reconhecimento inicial, os "investimentos mensurados ao justo valor através de resultados" e os "investimentos disponíveis para venda" são reavaliados pelos seus justos valores por referência ao seu valor de

O Órgão Diretivo


O Contabilista Certificado

7

C. E. Carvalho

 Baía









mercado à data do balanço (medido pela cotação ou valor de avaliação independente), sem qualquer dedução relativa a custos de transação que possam vir a ocorrer até à sua venda. Os investimentos que não sejam cotados e para os quais não seja possível estimar com fiabilidade o seu justo valor, são mantidos ao custo de aquisição deduzido de eventuais perdas por imparidade.

Os ganhos ou perdas provenientes de uma alteração no justo valor dos "investimentos disponíveis para venda" são registados no fundo patrimonial, na rubrica "Reserva de justo valor" até o investimento ser vendido, recebido ou de qualquer forma alienado, ou até que o justo valor do investimento se situe abaixo do seu custo de aquisição e que tal corresponda a uma perda por imparidade, momento em que o ganho ou perda acumulada é registado(a) na demonstração de resultados.

### 3.12. Caixa e equivalentes de caixa

Esta rubrica inclui caixa, depósitos à ordem em bancos e outros investimentos de curto prazo de alta liquidez com maturidades até três meses. Os descobertos bancários são incluídos na rubrica "Financiamentos obtidos", expresso no "passivo corrente".

### 3.13. Fundo social

As ações ordinárias são classificadas em fundo patrimonial.

Os custos diretamente atribuíveis à emissão de novas ações são apresentados como uma dedução, líquida de impostos, ao valor recebido resultante desta emissão. Os custos diretamente imputáveis à emissão de novas ações ou opções, ou para a aquisição de um negócio, são incluídos no custo de aquisição como parte do valor da compra.

### 3.14. Provisões

A Entidade analisa de forma periódica eventuais obrigações que resultam de eventos passados e que devam ser objeto de reconhecimento ou divulgação. A subjetividade inerente à determinação da probabilidade e montante de recursos internos necessários para o pagamento das obrigações poderá conduzir a ajustamentos significativos, quer por variação dos pressupostos utilizados, quer pelo futuro reconhecimento de provisões anteriormente divulgadas como passivos contingentes.

### 3.15. Fornecedores e outras contas a pagar

As contas a pagar a fornecedores e outros credores, que não vencem juros, são registadas pelo seu valor nominal, que é substancialmente equivalente ao seu justo valor.

### 3.16. Financiamentos bancários


Os empréstimos são registados no passivo pelo valor nominal recebido líquido de comissões com a emissão desses empréstimos. Os encargos financeiros apurados de acordo com a taxa de juro efetiva são registados na demonstração dos resultados de acordo com o regime do acréscimo.

Os empréstimos são classificados como passivos correntes, a não ser que a Entidade tenha o direito incondicional para diferir a liquidação do passivo por mais de 12 meses após a data de relato.


### 3.17. Locações

O Órgão Diretivo

CE Caralhei



Baía



O Contabilista Certificado





Os contratos de locação são classificados ou como (i) locações financeiras se através deles forem transferidos substancialmente todos os riscos e vantagens inerentes à posse do ativo sob locação ou como (ii) locações operacionais se através deles não forem transferidos substancialmente todos os riscos e vantagens inerentes à posse do ativo sob locação.

A classificação das locações, em financeiras ou operacionais, é feita em função da substância económica e não da forma do contrato.

Os ativos tangíveis adquiridos mediante contratos de locação financeira, bem como as correspondentes responsabilidades, são contabilizados pelo método financeiro, reconhecendo o ativo fixo tangível, as depreciações acumuladas correspondentes, conforme definido nas políticas 2.2. e 2.3. acima, e as dívidas pendentes de liquidação, de acordo com o plano financeiro contratual. Adicionalmente, os juros incluídos no valor das rendas e as depreciações do ativo fixo tangível são reconhecidos como gasto na demonstração dos resultados do exercício a que respeitam.

Nas locações consideradas como operacionais, as rendas devidas são reconhecidas como gasto na demonstração dos resultados numa base linear durante o período do contrato de locação.

### 3.18. Rédito e regime do acréscimo

O rédito compreende o justo valor da contraprestação recebida ou a receber pela prestação de serviços decorrentes da atividade normal da Entidade. O rédito é reconhecido líquido do Imposto sobre o Valor Acrescentado (IVA), abatimentos e descontos.

A Entidade reconhece rédito quando este pode ser razoavelmente mensurável, seja provável que a Entidade obtenha benefícios económicos futuros, e os critérios específicos descritos a seguir se encontrem cumpridos. O montante do rédito não é considerado como razoavelmente mensurável até que todas as contingências relativas a uma venda estejam substancialmente resolvidas. A Entidade baseia as suas estimativas em resultados históricos, considerando o tipo de cliente, a natureza da transação e a especificidade de cada acordo.

Os rendimentos são reconhecidos na data da prestação dos serviços.

Os juros recebidos são reconhecidos atendendo ao regime do acréscimo, tendo em consideração o montante em dívida e a taxa efetiva durante o período até à maturidade.

Os dividendos são reconhecidos na rubrica "Outros ganhos e perdas líquidos" quando existe o direito de os receber.

### 3.19. Reconhecimento do rédito em contratos de construção



A Entidade reconhece os resultados das obras de acordo com o método da percentagem de acabamento, o qual é entendido como sendo a relação entre os custos incorridos em cada contrato até à data de balanço e a soma destes custos com os custos estimados para completar a obra. A avaliação do grau de acabamento de cada contrato é revista periodicamente tendo em consideração os indicadores mais recentes de produção.

### 3.20. Subsídios e outros apoios


Os subsídios do governo são reconhecidos ao seu justo valor, quando existe uma garantia suficiente de que o subsídio venha a ser recebido e de que a Entidade cumpre com todas as condições para o receber.

O Órgão Diretivo

CE Carahén

  
Baía  


O Contabilista Certificado





Os subsídios atribuídos a fundo perdido para o financiamento de projetos de investigação e desenvolvimento estão registados em balanço na rubrica "Rendimentos a reconhecer" e são reconhecidos na demonstração dos resultados de cada exercício, proporcionalmente às depreciações dos ativos subsidiados.

Os subsídios à exploração destinam-se à cobertura de gastos, incorridos e registados, com o desenvolvimento de ações de formação profissional, sendo os mesmos reconhecidos em resultados à medida que os gastos são incorridos, independentemente do momento de recebimento do subsídio.

#### 3.21. Custos dos Empréstimos obtidos

Os juros de empréstimos diretamente atribuíveis à aquisição ou construção de ativos são capitalizados como parte do custo desses ativos. Um ativo elegível para capitalização é um ativo que necessita de um período de tempo substancial para estar disponível para uso ou para venda. O montante de juros a capitalizar é determinado através da aplicação de uma taxa de capitalização sobre o valor dos investimentos efetuados. A taxa de capitalização corresponde à média ponderada dos juros com empréstimos aplicável aos empréstimos em aberto no período.

A capitalização de custos com empréstimos inicia-se quando tem início o investimento, já foram incorridos juros com empréstimos e já se encontram em curso as atividades necessárias para preparar o ativo para estar disponível para uso ou para venda. A capitalização é terminada quando todas as atividades necessárias para colocar o ativo como disponível para uso ou para venda se encontram substancialmente concluídas. Outras despesas diretamente atribuíveis à aquisição e construção dos bens, como os custos com matérias consumidas e custos com pessoal são igualmente incorporadas no custo dos ativos.

#### 4) Nota 4 - Fluxos de Caixa

A tabela seguinte apresenta a desagregação dos valores inscritos nas rubricas de meios financeiros líquidos:

MEIOS FINANCEIROS LÍQUIDOS	31/dez/19	31/dez/18
Caixa	5 334	1 910
Depósitos à ordem	102 615	25 993
Outros depósitos bancários	-	102 341
Outros instrumentos financeiros	-	-
<b>TOTAL</b>	<b>107 949</b>	<b>130 244</b>

#### 5) Nota 5 - Clientes

O saldo correspondente à rubrica de Clientes no final do exercício 2019 e 2018 apresenta a seguinte decomposição:

CLIENTES	31/dez/19	31/dez/18
Clientes c/c	23 999	27 329
Clientes - Títulos a receber	-	-
Clientes factoring e outros	-	-
Clientes cobrança duvidosa	-	-
Clientes perda por imparidade acumuladas	-	-
<b>TOTAL</b>	<b>23 999</b>	<b>27 329</b>
Adiantamentos de Clientes	-	665

O Órgão Diretivo

CE Cavalari

SS? Il Ped Braia

O Contabilista Certificado

10



6) Nota 6 - Fornecedores

O saldo correspondente à rubrica de Fornecedores no final do exercício 2019 e 2018 apresenta a seguinte decomposição:

FORNECEDORES	31/dez/19	31/dez/18
Fornecedores conta corrente	20 098	23 030
Fornecedores títulos a pagar	-	-
Fornecedores confirming e outros	-	-
Fornecedores facturas em recepção e conferência	-	-
Fornecedores perdas por imparidade acumuladas	-	-
<b>TOTAL</b>	<b>20 098</b>	<b>23 030</b>
Adiantamentos a fornecedores	-	21

7) Nota 7 - Financiamentos obtidos

Em 31 de dezembro de 2019 e 2018 o saldo da rubrica "financiamentos obtidos" está descrito como se segue:

FINANCIAMENTOS OBTIDOS	31/dez/19		31/dez/18	
	Não corrente	Corrente	Não corrente	Corrente
Empréstimos bancários	-	-	-	-
Descobertos bancários	-	-	-	-
Contas caucionadas	-	-	-	-
Contas bancárias de factoring	-	-	-	-
Contas bancárias de letras descontadas	-	-	-	-
Descobertos bancários contratados	-	-	-	-
Loações financeiras	-	-	-	-
Outros empréstimos	-	-	-	-
<b>TOTAL</b>	<b>-</b>	<b>-</b>	<b>-</b>	<b>-</b>

8) Nota 8 - Estado e outros entes públicos

Em 31 de dezembro de 2019 e 2018 a rubrica "Estado e outros entes públicos" no ativo e no passivo, apresentava os seguintes saldos:

ESTADO E OUTROS ENTES PÚBLICOS	31/dez/19	31/dez/18
<b>Ativo</b>	<b>4 642</b>	<b>4 642</b>
Imposto sobre o rendimento das pessoas colectivas (IRC)	-	-
Imposto sobre o rendimento das pessoas singulares (IRS)	-	-
Imposto sobre o valor acrescentado (IVA)	4 642	4 642
Segurança social	-	-
Outros impostos e taxas	-	-
<b>Passivo</b>	<b>(9 646)</b>	<b>(9 895)</b>
Imposto sobre o rendimento das pessoas colectivas (IRC)	-	-
Imposto sobre o rendimento das pessoas singulares (IRS)	(1 600)	(1 929)
Imposto sobre o valor acrescentado (IVA)	-	-
Segurança social	(8 030)	(7 893)
Outros impostos e taxas	(16)	(73)
<b>TOTAL</b>	<b>(5 004)</b>	<b>(5 254)</b>

O Órgão Diretivo

O Contabilista Certificado

11

*CE Cavalieri*

*[Handwritten signatures]*

*[Handwritten signatures]*

*[Handwritten signatures]*

*[Handwritten signature]*

9) Nota 9 - Inventário e ativos biológicos

O consumo de mercadorias vendidas e das matérias consumidas, assim como, a descrição do inventário apresentado pela gerência a 31 de dezembro de 2019 e 2018, é descrito na seguinte tabela:

Inventário inicial	-	-
Compras de inventários e act. biológicos consumíveis	99 417	342
Reclassificação e regularização de inventários e act. biológicos consumíveis	-	(19)
CMVMC - Custo das mercadorias vendidas e das matérias consumidas	(92 163)	(97 323)
Inventário final	7 255	-

10) Nota 10 - Ativos fixos tangíveis

A seguinte tabela evidencia a movimentação nos ativos fixos tangíveis de 2019.

CENTRO PAROQUIAL DE SOLIDARIEDADE SOCIAL DE ARAZEDE

ATIVOS FIXOS TANGÍVEIS	31 de dezembro de 2019				
	Saldo em	Movimento	Abates		Saldo em
	1/jan/19	Periodo	Transf.	Revaloriz.	31/dez/19
<b>Ativo bruto</b>					
Terrenos e recursos naturais	43	-	-	-	43
Edifícios e outras construções	894 786	-	-	-	894 786
Equipamento básico	96 641	-	-	-	96 641
Equipamento de transporte	114 225	-	-	-	114 225
Equipamento administrativo	106 621	-	-	-	106 621
Equipamento biológico	-	-	-	-	-
Outros ativos fixos tangíveis	67 228	-	-	-	67 228
Investimentos em curso	-	-	-	-	-
Total do ativo bruto	1 279 543	-	-	-	1 279 543
<b>Depreciações acumuladas</b>					
Terrenos e recursos naturais	-	-	-	-	-
Edifícios e outras construções	(360 186)	(17 896)	-	-	(378 081)
Equipamento básico	(96 433)	-	-	-	(96 433)
Equipamento de transporte	(103 185)	(8 919)	-	-	(112 103)
Equipamento administrativo	(95 158)	(493)	-	-	(95 651)
Equipamento biológico	-	-	-	-	-
Outros ativos fixos tangíveis	(55 124)	(6 109)	-	-	(61 233)
Total de depreciações acumuladas	710 085	(33 417)	-	-	(743 502)
Total do ativo líquido	569 458	(33 417)	-	-	536 041

O Órgão Diretivo

O Contabilista Certificado

12

C. E. Cavaleiro

*[Handwritten signature]*

Abacia

*[Handwritten signature]*

*[Handwritten signature]*

*[Handwritten signature]*

**11) Nota 11 – Associados e Membros**

A decomposição de 2019 nesta rubrica é apresentada na tabela seguinte:

ASSOCIADOS/MEMBROS	31/dez/19	31/dez/18
Fundadores	-	-
Doadores	-	-
Patrocinadores	-	-
Assoaciados/Membros-Saldos Devedores	-	-
Assoaciados/Membros-Saldos Duvidosos	-	-
Perdas por imparidade acumuladas	0	0
Assoaciados/Membros-Saldos Credores	0	0
Lucros disponíveis	-	-
Empréstimos concedidos - Fund./Associados/Membros	-	-
Outras operações	-	-
<b>Total:</b>	-	-

**12) Nota 12 - Resultados transitados**

Por decisão da assembleia geral foram aprovadas as contas do exercício findo em 31 de dezembro de 2018 e foi decidido que o resultado líquido referente a esse exercício fosse integralmente transferido para a rubrica resultados transitados.

O Órgão Diretivo

CE Carvalho

O Contabilista Certificado

13

*Handwritten signatures and notes:*  
 Baía  
 D. P. P. P.

*Handwritten signature of the Certified Accountant.*



**13) Nota 13 - Fornecimentos e serviços externos**

A seguinte tabela evidencia a repartição dos fornecimentos e serviços externos nos períodos findos a 31 de dezembro de 2019 e 2018:

CENTRO PAROQUIAL DE SOLIDARIEDADE SOCIAL DE ARAZEDE		
FORNECIMENTOS E SERVIÇOS EXTERNOS	31/dez/19	31/dez/18
Subcontratos	-	3 615
<b>Serviços especializados</b>	<b>26 098</b>	<b>20 313</b>
Trabalhos especializados	9 266	7 318
Publicidade e propaganda	-	615
Vigilância e Segurança	81	-
Honorários	1 596	2 648
Comissões	-	-
Conservação e reparação	15 075	9 732
Outros	80	-
<b>Materiais</b>	<b>5 406</b>	<b>2 905</b>
Ferramentas e utensílios de desgaste rápido	1 635	2 172
Livros e documentação técnica	-	-
Material de escritório	1 093	527
Artigos para oferta	362	-
Outros	2 316	206
<b>Energia e fluidos</b>	<b>61 072</b>	<b>62 701</b>
Eletricidade	8 029	9 133
Combustíveis	7 948	44 838
Água	8 677	8 730
Outros	36 418	-
<b>Deslocações, estadas e transportes</b>	<b>32</b>	<b>22</b>
Deslocações e estadas	32	22
Transportes de pessoal	-	-
Transportes de mercadorias	-	-
Outros	-	-
<b>Serviços diversos</b>	<b>23 201</b>	<b>52 684</b>
Rendas e alugueres	2 758	-
Comunicação	3 595	3 926
Seguros	3 053	2 909
Royalties	-	-
Contencioso e notariado	-	-
Despesas de representação	-	-
Limpeza, higiene e conforto	13 366	43 995
Outros serviços	429	1 853
<b>TOTAL</b>	<b>115 808</b>	<b>142 241</b>

O Órgão Diretivo

*C. E. Cavaleiro*

*[Handwritten signatures]*  
Baía

O Contabilista Certificado

*[Handwritten signature]*

**14) Nota 14 - Gastos com o pessoal**

O quadro seguinte apresenta a repartição dos gastos com pessoal nos exercícios findos a 31 de dezembro de 2019 e 2018:

GASTOS COM O PESSOAL	31/dez/19	31/dez/18
Remunerações dos órgãos sociais	-	-
Remunerações do pessoal	385 973	312 251
Benefícios pós-emprego	-	-
Indemnizações	-	-
Encargos sobre remunerações	80 992	65 939
Seguro de acidentes no trabalho e doenças profissionais	3 215	3 479
Gastos de acção social	-	-
Outros gastos com o pessoal	978	2 210
<b>TOTAL</b>	<b>471 158</b>	<b>383 879</b>

**15) Nota 15 - Provisões**

O movimento ocorrido nas provisões acumuladas durante os exercícios findos em 31 de dezembro de 2019 e 2018 está evidenciado na seguinte tabela:

PROVISÕES	31/dez/19	31/dez/18
Saldo a 1 de janeiro	-	-
Aumento de provisões	-	-
Reversão de provisões	-	-
Utilização de provisões	-	-
Saldo a 31 de dezembro	-	-

**16) Nota 16 - Outros gastos e perdas**

A tabela seguinte mostra de uma forma discriminada a rubrica "outros gastos e perdas" considerados nos exercícios findos a 31 de dezembro de 2019 e 2018:


CENTRO PAROQUIAL DE SOLIDARIEDADE SOCIAL DE ARAZEDE		
OUTROS GASTOS E PERDAS	31/dez/19	31/dez/18
Impostos	400	29
Descontos de pronto pagamento concedidos	-	-
Dívidas incobráveis	-	-
Perdas em inventários	-	-
Gastos e perdas em subsidiárias, associadas e empreendimentos conjuntos	-	-
Gastos e perdas nos restantes investimentos financeiros	-	-
Gastos e perdas em investimentos não financeiros	-	-
Correções relativas a períodos anteriores	526	637
Donativos	-	-
Quotizações	-	-
Ofertas e amostras de inventários	-	-
Insuficiência da estimativa para impostos	-	-
Outros gastos e perdas não especificados	2	14
<b>TOTAL</b>	<b>928</b>	<b>680</b>

O Órgão Diretivo

O Contabilista Certificado

15

C. Carvalho



**17) Nota 17 - Vendas e Serviços Prestados**

A decomposição de 2019 e 2018 nesta rubrica é apresentada na tabela seguinte:

VENDAS E SERVIÇOS PRESTADOS	31/dez/19	31/dez/18
Vendas de Mercadorias	-	-
Prestação de Serviços	273 062	272 524
<b>TOTAL</b>	<b>273 062</b>	<b>272 524</b>

**18) Nota 18 - Outros Rendimentos**

Os outros rendimentos discriminam-se como:

OUTROS RENDIMENTOS	31/dez/19	31/dez/18
Quotas de Associados	-	-
Rendimentos de Equivalencia Patrimonial	-	-
Outros Rendimentos	13 301	2 516
<b>TOTAL</b>	<b>13 301</b>	<b>2 516</b>

**19) Nota 19 - Resultados financeiros**

O quadro seguinte apresenta a discriminação dos "resultados financeiros" dos períodos de 2019 e 2018:

RESULTADOS FINANCEIROS	31/dez/19	31/dez/18
Juros e rendimentos similares obtidos	-	516
Juros obtidos	-	516
Dividendos obtidos	-	-
Outros rendimentos similares	-	-
Juros e gastos similares suportados	-	-
Juros suportados	-	-
Diferenças de câmbio desfavoráveis	-	-
Outros gastos e perdas de financiamento	-	-
<b>Resultados financeiros</b>	<b>-</b>	<b>516</b>

**20) Nota 20 - Eventos subsequentes**

Não são conhecidos à data quaisquer eventos subsequentes, com impacto significativo nas Demonstrações Financeiras de 31 de dezembro de 2019.

Após o encerramento do exercício, e até à elaboração do presente relatório, não se registaram outros factos suscetíveis de modificar a situação relevada nas contas.

**21) Nota 21 – Entidades relacionadas**

O Órgão Diretivo

O Contabilista Certificado

16

*C. E. Cavalari*  
*[Handwritten signature]*  
*[Handwritten signature]*  
*[Handwritten signature]*  
*[Handwritten signature]*  
*[Handwritten signature]*

*[Handwritten signature]*



A entidade não participa em qualquer entidade.

**22) Nota 22 - Informações exigidas por diplomas legais**

A Direção informa que a Entidade não apresenta dívidas ao Estado em situação de mora, e que situação perante a Segurança Social se encontra regularizada, dentro dos prazos legalmente estipulados.

O Órgão Diretivo

CE Caroline

 Baia

SS? 2020

O Contabilista Certificado



17

## Balancete de Contabilidade de 2019 Dezembro - Normal

Moeda: EURO

Período: 2019010

Até: 2019121

Conta:

Até: 899999

Conta	Designação	Movimento do Mês		Movimento Acumulado		Saldo
		Débito	Crédito	Débito	Crédito	
<b>1</b>	<b>MEIOS FINANCEIROS LÍQUIDOS</b>	83,617.03	78,656.71	1,026,101.21	918,152.42	107,948.79
<b>11</b>	<b>Caixa</b>	16,710.91	20,442.51	185,189.79	179,856.22	5,333.57
111	Caixa Geral	16,710.91	20,442.51	185,189.79	179,856.22	5,333.57
<b>12</b>	<b>DEPÓSITOS Á ORDEM</b>	66,906.12	58,214.20	738,570.22	635,955.00	102,615.22
1201	CGD	41,036.38	39,047.40	497,909.77	412,732.32	85,177.45
1202	CCAM 40107162623	25,369.74	19,166.80	240,160.45	223,222.68	16,937.77
1203	CCAM 40321304684	500.00		500.00		500.00
<b>13</b>	<b>Outros depósitos bancários</b>			102,341.20	102,341.20	
1301	CGD			102,341.20	102,341.20	
<b>2</b>	<b>CONTAS A RECEBER E A PAGAR</b>	93,105.36	145,258.18	1,021,804.76	1,105,989.40	-84,184.64
<b>21</b>	<b>CLIENTES E UTENTES</b>	27,884.18	31,100.57	329,317.96	305,668.90	23,649.06
<b>211</b>	<b>Clientes Gerais</b>	27,219.18	31,100.57	328,652.96	305,003.90	23,649.06
<b>2111</b>	<b>Clientes e utentes gerais</b>	355.30	355.30	4,077.20	4,077.20	
<b>21111</b>	<b>NACIONAIS</b>	355.30	355.30	4,077.20	4,077.20	
21111102685894	MARIA ISABEL FERREIRA DO ESPIRITO SANT			47.10	47.10	
21111106569708	ANGELINO MENDES			15.00	15.00	
21111114066825	MANUEL DE JESUS REIS			16.00	16.00	
21111124298001	BRANCA DA SILVA FERREIRA			51.60	51.60	
21111133854876	ISABEL GONÇALVES PESSOA			15.90	15.90	
21111135952611	JÚLIO MURTEIRO			12.00	12.00	
21111142610909	MARIA ALICE DA SILVA MARTINHO			20.40	20.40	
21111143527550	MARIA AMÉLIA FERREIRA BAÍA			4.00	4.00	
21111152651535	DULCINEA DO ESPÍRITO SANTO CRUZ			10.60	10.60	
21111154989568	MARIA PESSOA SANTOS			5.00	5.00	
21111171378814	DULCE MARIA DA SILVA CARAPETO			38.10	38.10	
21111192036254	LÍDIA MARIA FERREIRA NEVES GONCALVES			6.30	6.30	
21111200106228	ANA DULCE DAS NEVES COSTA			1.00	1.00	
21111201345366	MARIA TERESA MURTA CORREIA			7.00	7.00	
21111224993801	DIANA ABRIL PEREIRA LAPA			100.00	100.00	
21111242152813	RITA INÊS MENDES BRITO			10.50	10.50	
21111999999990	Cliente Id. Alternativa	355.30	355.30	3,716.70	3,716.70	
<b>2117</b>	<b>UTENTES</b>	26,863.88	30,745.27	324,575.76	300,926.70	23,649.06
<b>21171</b>	<b>LAR DE IDOSOS</b>	18,731.86	20,097.76	227,995.88	209,531.00	18,464.88
21171100315046	DORINDA MONTEIRO DE SOUSA			935.90	935.90	
21171100315054	MÁRIO RODRIGUES SIMÕES			2,865.00	2,865.00	
21171110705130	NATÁLIA DE JESUS	397.85	477.80	4,820.50	4,752.30	68.20
21171112712703	MÁRIO MANUEL SIMÕES COSTA			494.22	494.22	
21171113308000	MARIA DA LUZ DE JESUS LOURO	299.81	320.81	3,859.01	3,859.01	
21171113369220	HENRIQUE MONTEIRO SIMÕES	323.58	323.58	3,882.96	3,882.96	
21171114066817	Ancila Fernandes Esteves	667.39	616.84	3,727.59	3,284.20	443.39
21171114072205	ÁLVARO FRANCISCO CÔÇA	566.68	566.68	5,289.02	5,289.02	
21171115345531	AMÉRICO SIMÕES MARQUES			329.48	329.48	
21171116690119	ANTÓNIO JORGE CRANÁZ			1,611.00	1,611.00	

## Balancete de Contabilidade de 2019 Dezembro - Normal

Moeda: EURO

Período: 2019010

Até: 2019121

Conta:

Até: 899999

Conta	Designação	Movimento do Mês		Movimento Acumulado		Saldo
		Débito	Crédito	Débito	Crédito	
21171117349941	FERNANDO AURÉLIO DA CRUZ	571.00	567.00	5,629.30	5,625.30	4.00
21171120092948	MARIA DAS NEVES BREDA GONÇALVES SAL	99.76	139.76	1,296.88	1,197.12	99.76
21171121721051	Dário Nascimento Frade			448.22	448.22	
21171123605075	MÁRIO PINTO SIMÕES			543.00	543.00	
21171127147926	LICINIO PEDRO CARNAZ			645.00	645.00	
21171131018060	Francisco Ferreira Pessoa	464.61		2,651.27	2,172.16	479.11
21171131018388	FERNANDA DA CONCEIÇÃO FERNANDES PA	75.00	150.00	375.00	375.00	
21171131032879	MARIA JOSÉ BREDA SALVADOR	298.50	334.80	4,209.11	3,910.61	298.50
21171131034278	MARIA SAUDADE DA CRUZ LOURO	388.45	388.45	4,513.40	4,513.40	
21171131039059	Dulcinea Pessoa Santos			257.52	257.52	
21171131883593	LUZIA DO ESPÍRITO SANTO COSTA			855.00	855.00	
21171133801420	Maria Mendes Costa	620.84	655.34	3,653.90	3,649.90	4.00
21171137990650	MARIA DOLORES SIMÕES COSTA	164.74	164.74	823.70	823.70	
21171137990677	AIDA MARQUES SIMÕES	418.95	458.78	4,073.85	4,052.00	21.85
21171141574526	ELVIRA DE OLIVEIRA	206.16		206.16	556.16	-350.00
21171142611123	GRACINDA REIS	275.00	275.00	3,310.00	3,310.00	
21171142675490	LUCÍLIA DE JESUS FRADE	423.01	560.26	5,945.65	5,884.60	61.05
21171144771420	CLARA AMARAL	352.63	361.63	3,898.55	3,898.55	
21171146139771	MARIA DE LURDES SANTOS PESSOA LOURC	152.23		761.15	608.92	152.23
21171150253699	LUCÍLIA DA SILVA MORGADA			2,214.81	2,214.81	
21171150256205	MARIA MARGARETE CORREIA TEIXEIRA	517.78	471.12	988.90	471.12	517.78
21171150292643	AVELINO DE JESUS GOMES			1,522.05	1,522.05	
21171152158790	MARIA IDÁLIA LOURENÇO SEBASTIÃO NEVI			1,014.00	1,014.00	
21171152158804	MARIA ISABEL MENDES LOURENÇO			743.22	743.22	
21171156732645	Manuel de Jesus Jorge Bucu	62.85	62.85	942.75	879.90	62.85
21171157756270	GRAÇA MARIA TEIXEIRA GOMES		77.15	77.15	77.15	
21171158971710	JOSÉ MARIA TEIXEIRA MOINHO	655.72	671.97	8,738.67	8,083.15	655.52
21171160223059	Fernando H. Grama	211.82	211.82	2,541.84	2,541.84	
21171160450730	MANUEL DE JESUS PAGAIMO	231.63	231.63	3,011.19	3,011.19	
21171160450748	LÍDIA MARIA AMARAL DA CRUZ PAGAIMO	214.21	214.21	2,334.88	2,334.88	
21171161048404	MARIA EUGÉNIA DA SILVA CARAPINHEIRO	756.23	756.23	2,875.27	1,966.24	909.03
21171162880758	AMÉLIA DA CONCEIÇÃO PEREIRA	381.14	386.29	4,509.45	4,466.60	42.85
21171164483276	MARIA DE OLIVEIRA			30.00	30.00	
21171165542560	ALMERINDA JORGÉ	220.70		6,390.90	690.00	5,700.90
21171171814517	MARIA ESTRELA BRANCO			1,359.52	1,359.52	
21171172332834	MARIA DA CONCEIÇÃO MONTEIRO	382.40	888.60	5,557.52	5,526.17	31.35
21171172457343	JOÃO PEREIRA RAMALHO	578.84	1,133.68	8,008.92	4,534.72	3,474.20
21171172570476	MARIA DE JESUS NETO	611.78	611.78	4,282.46	4,282.46	
21171172770629	LUÍSA DE JESUS			5,706.00	5,706.00	
21171172773610	MABÍLIA DO NASCIMENTO DE JESUS	610.23	549.08	9,231.13	8,044.60	1,186.53
21171173790259	IDALINA PESSOA ROQUE			1,116.58	1,116.58	
21171174110596	MARIA RODRIGUES DA CRUZ			844.78	844.78	
21171174110855	MARIA ISABEL MONTEIRO FERNANDES		75.00	375.00	375.00	



## Balancete de Contabilidade de 2019 Dezembro - Normal

Moeda: EURO

Período: 2019010

Até: 2019121

Conta:

Até: 899999

Conta	Designação	Movimento do Mês		Movimento Acumulado		Saldo
		Débito	Crédito	Débito	Crédito	
21171174111185	ERMELINDA DE JESUS	515.71	533.21	8,077.79	7,562.08	515.71
21171175281343	RUI MANUEL MONTEIRO FERNANDES			300.00	300.00	
21171175585253	JOSÉ MARIA CORDEIRO BREGIEIRO	408.14	407.94	5,406.06	4,997.92	408.14
21171176938737	AMÍLCAR MARQUES AZENHA	62.00		434.00	372.00	62.00
21171176939040	GRACINDA MARQUES SANTOS	415.16	530.16	4,890.24	4,873.24	17.00
21171177089733	MARIA CELESTE SANTOS JESUS VENTURA G	255.30		255.30		255.30
21171178465488	DULCINEA MARIA MARQUES SILVA		300.00	685.92	685.92	
21171179075187	CARMINDA SILVA MENDES	375.62	734.81	4,968.33	4,592.71	375.62
21171179309587	OLÍMPIA DOS SANTOS SILVA	348.13	232.00	580.13	232.00	348.13
21171179537377	Isolina Maria Ferreira Morqado Afonso	990.26	1,002.50	11,720.76	11,680.50	40.26
21171179541552	MARIA AURORA DA SILVA	432.47	468.77	5,577.32	5,533.12	44.20
21171182422968	Arlindo Pereira da Fonseca			74.20		74.20
21171182561682	OLIVIA MENDES CRUZ	459.23	459.23	5,353.10	5,353.10	
2117118261585	PAULO JORGE TEIXEIRA GOMES	85.65		85.65		85.65
21171183975383	MARIA DO PRANTO ROCHA		325.07	3,400.71	3,400.71	
21171184658144	ISAURA NAZARÉ NETO CUNHA	635.66	635.66	4,523.78	4,523.78	
21171187046140	BELMIRA DE OLIVEIRA	770.00	770.00	5,381.00	5,381.00	
21171188451919	Júlio António de Jesus Jorqe Buco	62.85	62.85	942.75	879.90	62.85
21171188452028	MARIA LUCÍLIA PEDRO CARNÁZ PELICANO			755.50	755.50	
21171188508260	ADÍLIO MARQUES DA SILVA	200.48	200.48	2,814.72	2,814.72	
21171189399783	ADELAIDE SANTOS DE JESUS MONETIRO		170.20	170.20	170.20	
21171194887561	ALBERTINA JORGE			6,809.71	6,083.65	726.06
21171199379742	NÉLIA MARIA MARQUES SILVA		300.00	600.00	600.00	
21171215839978	ARMINDA DE JESUS OLIVEIRA		62.00	372.00	372.00	
21171222402148	AIDA DE JESUS	313.68		4,888.38	3,501.72	1,386.66
21171246841168	RUBEN FILIPE TEIXEIRA CÔCA	200.00	200.00	2,600.00	2,400.00	200.00
<b>21172</b>	<b>CENTRO DE DIA</b>	<b>4,501.41</b>	<b>5,104.29</b>	<b>54,443.42</b>	<b>51,037.08</b>	<b>3,406.34</b>
21172100584861	MANUEL DA CRUZ SERAFIM	252.80	505.60	1,053.35	1,053.35	
21172101092830	MARIA CARDOSO MARQUES	159.71	154.71	2,021.99	1,862.28	159.71
21172101092849	HENRIQUE DE JESUS SIMÕES	154.71	154.71	2,010.99	1,856.28	154.71
21172101094310	JOSÉ DA SILVA ANGELO - C.DIA			1,052.48	1,052.48	
21172105401242	NOÉMIA JORGE GIRÃO	164.47	164.47	1,560.87	1,560.87	
21172114066817	ANCILA FERNANDES ESTEVES			980.55	980.55	
21172114072205	Álvaro Francisco Côca			727.02	727.02	
21172114311994	ALICE MARQUES TEIXEIRA MENDES	135.66	135.66	1,742.30	1,606.64	135.66
21172117425877	ALCIDES MANUEL DE JESUS FERREIRA	134.09	134.09	1,590.67	1,590.67	
21172123516900	MANUEL PEREIRA DIAS	85.17	85.17	1,093.85	1,008.68	85.17
21172124298001	BRANCA DA SILVA FERREIRA	110.05	110.05	1,233.88	1,233.88	
21172125094701	MARIA ODETE OLIVEIRA CALAFATE	213.22	199.22	2,243.38	2,058.16	185.22
21172131018060	FRANCISCO FERREIRA PESSOA			1,556.94	1,526.94	30.00
21172131883593	LUZIA DO ESPÍRITO SANTO COSTA			614.45	614.45	
21172137990677	AIDA MARQUES SIMOES			232.58	232.58	
21172138597910	MARIA PESSOA GOMES DE JESUS	83.50	83.50	1,148.00	1,064.50	83.50



## Balancete de Contabilidade de 2019 Dezembro - Normal

Moeda: EURO

Período: 2019010

Até: 2019121

Conta:

Até: 899999

Conta	Designação	Movimento do Mês		Movimento Acumulado		Saldo
		Débito	Crédito	Débito	Crédito	
21172138878331	JOSÉ MENDES DE JESUS MARTINHO			1,109.93	1,059.53	50.40
21172142087548	JOSÉ GOMES TABANÉZ	156.77	156.77	1,859.75	1,859.75	
21172143527142	AMÂNDIO RAMOS TOMÁS	225.00	225.00	1,912.50	1,687.50	225.00
21172151738220	MANUEL MORAIS DE ANDRADE	178.50	178.50	2,117.50	1,939.00	178.50
21172154989568	MARIA PESSOA SANTOS	137.56	125.56	1,416.87	1,291.31	125.56
21172156194228	MARIA DE MELO MACEDO	3.00		1,032.00	300.00	732.00
21172156197073	DAVID JORGE CAMELO	92.00	336.50	821.50	821.50	
21172156744899	MARIA LICINIA RODRIGUES JORGE	114.48	228.96	1,358.08	1,358.08	
21172157756270	GRAÇA MARIA TEIXEIRA GOMES			180.75	180.75	
21172158971434	JULIO DOS SANTOS	162.97	162.97	2,093.01	1,930.04	162.97
21172161088872	ANTÓNIO PIRES LOBO	141.30	141.30	1,814.74	1,673.44	141.30
21172171099834	GIL DE OLIVEIRA DE JESUS			190.00	95.00	95.00
21172171274440	ANTÓNIO JÚNIOR INÁCIO			1,214.63	1,214.63	
21172171276710	MANUEL FERREIRA	180.00	180.00	1,825.59	1,645.59	180.00
21172172770416	MARIA FERREIRA MARQUES			214.00	214.00	
21172172886791	OTÍLIA LOURO LOURENÇO	123.77	123.77	1,468.23	1,468.23	
21172173146490	MARIA ALICE ARCANGELO DE CASTRO	203.92	203.92	1,130.52	991.52	139.00
21172173878237	JOSÉ MENDES CARNEIRINHA	86.00	86.00	430.00	430.00	
21172173899242	ALZIRA OLIVEIRA DE JESUS	112.40	112.40	1,113.80	1,113.80	
21172173983154	Abílio Teixeira Moinho	126.81	126.81	1,504.29	1,504.29	
21172174091486	ÉLIA ARCANGELO DE CASTRO	200.00	200.00	1,154.53	1,154.53	
21172174110600	Emília de Jesus Rodrigues	151.42	151.42	855.80	855.80	
21172176234861	MANUEL CARDOSO	217.02	298.22	298.22	298.22	
21172176544046	MARIA DA ASCENSÃO DE JESUS	61.20	122.40	1,583.76	1,510.32	73.44
21172184267498	AVELINA DE JESUS	117.30		1,391.50	922.30	469.20
21172186741766	MARIA DO CÉU MARQUES DA COSTA	107.26	107.26	1,272.42	1,272.42	
21172204106249	NILCE RODRIGUES CARDOSA	109.35	109.35	2,216.20	2,216.20	
<b>21173</b>	<b>SERVIÇO APOIO AO DOMICILIO</b>	<b>3,630.61</b>	<b>5,543.22</b>	<b>42,136.46</b>	<b>40,358.62</b>	<b>1,777.84</b>
21173100584861	Manuel da CRuz Serafim			2,275.20	2,275.20	
21173104257415	VIRGÍNIA FERREIRA DE SOUSA			328.00	328.00	
21173105401242	NOÉMIA JORGE GIRÃO			520.70	520.70	
21173106569708	ANGELINO MENDES	206.95	326.35	326.35	326.35	
21173106569716	OLGA DA CONCEIÇÃO SOARES PRIMO MEN	206.95	326.35	326.35	326.35	
21173109033280	JOAQUIM CORREIA GOMES	149.50	149.50	1,816.86	1,667.36	149.50
21173114309582	MARIA DE JESUS DOS MILAGRES INÁCIO	151.52	303.04	1,807.60	1,807.60	
21173116692359	MIGUEL AUGUSTO MENDES			2,237.15	2,237.15	
21173117315796	ALCIDES DOMINGUES CLARO			302.40	302.40	
21173119912872	MARIA DE NAZARÉ DOMINGUES SIMÕES	158.00	316.00	1,738.00	1,738.00	
21173131033514	JOAQUIM DA SILVA			93.66	93.66	
21173131901176	MARIA DA SILVA CRUZ	109.34	174.86	174.86	174.86	
21173133305139	AVELINO MARQUES LOUREIRO	108.27	108.27	1,299.68	1,299.68	
21173133801420	MARIA MENDES COSTA			693.90	693.90	
21173134536622	JOAO BRAGA FERREIRA	172.11		2,394.06	2,049.84	344.22



## Balancete de Contabilidade de 2019 Dezembro - Normal

Moeda: EURO

Período: 2019010

Até: 2019121

Conta:

Até: 899999

Conta	Designação	Movimento do Mês		Movimento Acumulado		Saldo
		Débito	Crédito	Débito	Crédito	
21173138878331	José Mendes de Jesus Martinho	189.31		189.31		189.31
21173141807431	ANTÓNIO JORGE		0.30	952.67	952.67	
21173142611034	Maria Ascensão Gonçalves Araujo	167.52	167.52	2,164.32	1,996.80	167.52
21173143562029	ELÍSIO MENDES FIDALGO	170.58	170.58	2,034.99	2,034.99	
21173143728822	MARIA M. SANTOS JORGE DA SILVA FIDALGO	166.50	166.50	1,986.31	1,986.31	
21173150272529	ISAÍAS FERNANDES ÁLVARO	204.29	204.29	2,639.37	2,435.08	204.29
21173150279671	ANTÓNIO DE OLIVEIRA GIRÃO		26.58	26.58	26.58	
21173151678685	MARIA DOS SANTOS OLIVEIRA	179.33	179.33	896.65	717.32	179.33
21173154658421	ZULMIRA GOMES DA SILVA BRITES			275.80	262.44	13.36
21173155325264	FERNANDA MONTEIRO SALTÃO BARBOSA	95.96	95.96	1,144.80	1,144.80	
21173156744260	CÉSAR	131.00	208.35	208.35	208.35	
21173159806267	MARIA IRENE FERREIRA DEODATO	82.32	82.32	1,063.60	1,063.60	
21173160088585	ABÍLIO DE OLIVEIRA COSTA	122.36	122.36	477.24	354.88	122.36
21173169154939	DELFINO GOMES LOURENÇO			512.50	512.50	
21173171015878	MARIA EMÍLIA MONTEIRO	125.02	250.04	1,615.26	1,490.24	125.02
21173171758919	CARLOS SIMÕES AZENHA	151.40	246.00	302.70	302.70	
21173173412157	ETELVINA DE OLIVEIRA BARRETO		188.00	940.00	940.00	
21173174173270	MARIA ALICE SANTO TEIXEIRA	162.92	162.92	2,014.34	1,866.24	148.10
21173176234861	MANUEL CARDOSO			1,395.52	1,395.52	
21173178067458	EVA FERREIRA ESTRELO	192.03	1,340.37	2,861.25	2,861.25	
21173180838440	MARIA DA CONCEIÇÃO RAMOS	134.83	134.83	1,741.99	1,607.16	134.83
21173185790194	PAULA MARIA DE OLIVEIRA FERNANDES	92.60	92.60	358.14	358.14	
<b>218</b>	<b>Adiantamentos de utentes</b>	665.00		665.00	665.00	
2181100751440	Joaquim Maria Ries	292.00		292.00	292.00	
2181131018370	Alvaro dos Santos Tabanez	20.00		20.00	20.00	
2181138877874	Celeste Maria Cruz Lameiro	2.00		2.00	2.00	
2181141574526	Elvira de Oliveira	350.00		350.00	350.00	
2181187046140	Belmira de Oliveira	1.00		1.00	1.00	
<b>22</b>	<b>FORNECEDORES</b>	23,077.85	25,396.29	229,267.63	249,365.55	-20,097.92
<b>221</b>	<b>Fornecedores c/c</b>	23,077.85	25,375.59	229,246.93	249,344.85	-20,097.92
<b>2211</b>	<b>Fornecedores gerais</b>	23,077.85	25,375.59	229,246.93	249,344.85	-20,097.92
<b>22111</b>	<b>NACIONAIS</b>	23,077.85	25,375.59	229,246.93	249,344.85	-20,097.92
221110129	ISIDRO RODRIGUES DA SILVA			114.39	114.39	
221110240	JOÃO JOSE DA CRUZ SIMÕES	780.50	971.90	9,118.20	10,090.10	-971.90
221110250	HENRIQUE MANUEL MARQUES DA CUNHA		579.34	929.21	1,508.55	-579.34
221110264	DECORTOCHA COMERCIO DE FLORES LDA				67.50	-67.50
221110415	MANUEL RAFAEL DA CRUZ MOLEIRO			91.80	91.80	
221110525	A FERRAZ SIMOES LDA			32.00	32.00	
221110684	ALMAS INDUSTRIES, LDA		116.24	189.43	305.67	-116.24
221110723	CLICKART PUBLICIDADE E ARTES GRAFICAS			30.75	30.75	
221110754	CELESTINO DE RAMOS VINHAS			9.00	9.00	
221110855	LIDL & COMPANHIA			85.70	85.70	
221110952	AMARAL E ANDRADE LDA	63.76	22.27	447.71	447.71	



## Balancete de Contabilidade de 2019 Dezembro - Normal

Moeda: EURO

SSP  
C.º Canaã  
B.º Vieira

Período: 2019010

Até: 2019121

Conta:

Até: 899999

Conta	Designação	Movimento do Mês		Movimento Acumulado		Saldo
		Débito	Crédito	Débito	Crédito	
221111006	EASYTEST LDA	7.70		101.99	101.99	
221111007	ORTOCANTANHEDE UNIPessoal LDA	1,150.13		1,150.13	1,150.13	
221111071	FUNERARIA JULIO CONCEIÇÃO LOUREIRO L			1,531.65	1,531.65	
221111103	PORTO EDITORA, S.A.	29.70	29.70	59.40	59.40	
221111109	CONTINENTE HIPERMERCADOS SA			57.44	57.44	
221111232	FRIQUENTAL - INDUSTRIA E COMERCIO ALI	496.24	670.74	7,109.67	7,780.41	-670.74
221111258	C E D COMPANHIA EUROPEIA DE DESINFEC		209.04	209.04	418.08	-209.04
221111289	VALENTIM SILVA VEIGA E CIA LDA			20.00	20.00	
221111318	HAPPYVET LDA			69.00	69.00	
221111578	CHEN YEZHI			14.40	14.40	
221111757	ZAGALO, SILVA & PAULINO LDA	1,841.26	414.68	11,329.76	11,744.44	-414.68
221111929	MOVEIS E CARPINTARIA ALIVIO LDA			255.23	255.23	
221111980	NOÉMIA DA CRUZ TAVARES			163.00	163.00	
221112218	HIGIMARTO, INDÚSTRIA E COMÉRCIO DE PI	1,560.73	646.25	12,670.33	13,316.58	-646.25
221112229	TSR SISTEMAS DE INFORMACAO LDA			739.28	739.28	
221112661	BIOTINTEIRO RECICLAGEM DE CONSUMIVEI			684.10	684.10	
221112976	MUNICIPIO DE MONTEMOR O VELHO	586.89	334.73	8,586.85	8,921.58	-334.73
221113011	MARIA DA ASCENÇÃO MIRANDA DA CRUZ	97.73	114.46	1,186.39	1,300.85	-114.46
221113402	ALVES BANDEIRA & CA S.A.	940.55	730.68	2,796.26	3,203.19	-406.93
221113427	AMBIMED GESTÃO AMBIENTAL LDA	58.89	139.43	726.49	785.38	-58.89
221113539	WU RONGJIAO	16.25	16.25	149.15	149.15	
221113645	LICÍNIO DE JESUS MENDES	15.00	15.00	72.00	72.00	
221113760	MAGNINENUFAR LDA	1,635.74		26,138.14	26,138.14	
221113952	STARSANTOS - MAQUINAS E EQUIPAMENT		79.95	444.83	524.78	-79.95
221113975	MANUEL RUI AZINHAI NABEIRO LDA	372.69	372.69	3,463.18	3,463.18	
221113997	LACTOGAL - PRODUTOS ALIMENTARES S A	154.98	148.48	3,164.28	3,312.76	-148.48
221114061	BATATAS CAPELA, UNIPessoal, LDA	536.95	551.31	7,040.15	7,591.46	-551.31
221114179	AGROGUIMERA LDA			7.90	7.90	
221114283	MARIO MANUEL DE JESUS DA SILVA			5.00	5.00	
221114333	E-LEARN PTLMS UNIPessoal LDA			212.18	212.18	
221114380	CERTIFISCO - SERVIÇOS GERAIS, LDA	399.75	399.75	4,397.25	4,797.00	-399.75
221114396	JORGE MENDES IRMAO E CIA LDA		333.08		333.08	-333.08
221114486	MUNDICOPIA CENTRO DE COPIAS LDA			84.75	84.75	
221114490	SUSANA PATRICIA DA CRUZ MURTA	8.90	20.60	283.53	295.23	-11.70
221114564	EDP COMERCIAL - COMERCIALIZAÇÃO DE E	626.91	723.65	8,761.48	9,485.13	-723.65
221114659	HOMAR LDA			56.58	56.58	
221114751	NOS COMUNICAÇÕES, S.A.	26.35	26.35	299.85	326.20	-26.35
221114850	TIGER PORTUGAL S A			6.00	6.00	
221115034	HIGINO JOAQUIM DA SILVA SOVERAL DA R	1,069.04	662.43	7,519.34	7,519.34	
221115115	COOP AGRICOLA BEBEDOURO SCRL	10.00	10.00	10.00	10.00	
221115210	MARIO MANUEL DA ASSUNÇÃO FERREIRA	331.35	746.73	8,312.25	9,009.53	-697.28
221115213	CENTRO PNEU - PATO LDA			116.36	116.36	
221115226	THYSSENKRUPP ELEVADORES SA	286.57		1,766.75	1,766.75	



## Balancete de Contabilidade de 2019 Dezembro - Normal

Moeda: EURO

Período: 2019010

Até: 2019121

Conta:

Até: 899999

Conta	Designação	Movimento do Mês		Movimento Acumulado		Saldo
		Débito	Crédito	Débito	Crédito	
221115390	BELA MACEDO TABANEZ			70.00	70.00	
221115537	LUIZA MARIA DA SILVA MARINHEIRO			10.00	10.00	
221115691	PEREIRA E SANTOS SA			2,982.00	3,000.89	-18.89
221115768	MARIA DO CEU MENDES DA JULIA MORAIS	450.00	450.00	450.00	450.00	
221115895	LITOCAR - DISTRIBUIÇÃO AUTOMÓVEL, S.A			116.21	116.21	
221115947	MEO - SERVIÇOS DE COMUNICAÇÕES E ML	214.34	172.64	3,155.72	3,328.36	-172.64
221115958	CARAPIGER CONTABILIDADE E TRATAMENT			803.21	803.21	
221116185	JOANA BARBARA GOMES DE FREITAS	117.60	117.60	1,422.15	1,422.15	
221116381	BRICOCANTANHEDE - SOCIEDADE DE DIST			13.99	13.99	
221116553	GRAÇA AZENHA FILHAS COMERCIO E INDL	2.58	2.58	315.56	315.56	
221116768	MANHÃ AVELUDADA - PASTELARIA LDA	37.84		37.84	37.84	
221116822	VET POVOA CLINICA VETERINARIA LDA			287.18	287.18	
221117120	ISABEL MARIA MARTINS DA COSTA MOURA			6.75	6.75	
221117129	AGOSTINHO MACEDO FAIM	170.00	170.00	2,139.50	2,309.50	-170.00
221117227	LICERIO DOS SANTOS RAMALHO			22.50	22.50	
221117241	PR HOTEL EQUIPAMENTOS HOTELEIROS LD			1,233.69	1,233.69	
221117379	MARCIO PEREIRA DA SILVA	1,113.07	1,092.54	12,440.06	13,532.60	-1,092.54
221117420	ANTONIO RIBEIRO GONÇALVES	112.80	117.30	173.10	177.60	-4.50
221117516	CARLOS MANUEL DE LEMOS CALDEIRA	120.00	240.00	240.00	240.00	
221117568	CTT - CORREIOS DE PORTUGAL S A			31.20	31.20	
221117855	FRIJOBEL INDUSTRIA E COMERCIO ALIMENT	453.43	503.06	7,487.07	7,990.13	-503.06
221117890	LUGRADE - BACALHAU DE COIMBRA S A	171.49	2,024.03	4,313.76	6,337.79	-2,024.03
221117911	ALUFAISCA SERRALHARIA DA CONSTRUÇÃ			479.70	479.70	
221117929	CHEN GUANTONG			3.45	3.45	
221118149	LUSALAR UTILIDADES DOMESTICAS LDA			43.35	43.35	
221118250	PERONEO CENTRO TERAPEUTICO LDA	489.20		1,467.60	1,467.60	
221118277	BUNHOCENTRO - COMÉRCIO DE MATERIAI				24.81	-24.81
221118296	LOPES RODRIGUES E SOUSA LDA	73.85	73.85	208.40	208.40	
221118309	MARIA ALICE NETO PEREIRA FERREIRA			2,168.36	2,168.36	
221118699	JOSE & FERNANDO PEREIRA LDA	22.00	22.00	383.16	383.16	
221118702	MARIA DELFINA MENDES CARNEIRINHA	205.00	198.00	2,163.10	2,212.10	-49.00
221118730	SOUSA & SERVOLO COMERCIO DE PRODU'	662.55	405.94	4,035.33	4,441.27	-405.94
221118890	RUBIS ENERGIA PORTUGAL S A	4,798.39	6,708.72	36,177.11	40,499.63	-4,322.52
221119048	MANUEL DE JESUS PIRES LOBO			553.00	553.00	
221119168	JORGE MIGUEL SIMÕES UNIPessoal LDA			284.13	284.13	
221119272	MONTESODI SUPERMERCADOS LDA			11.82	11.82	
221119283	MANUEL FERREIRA & ALICE FERREIRA LDA	501.77	341.91	4,778.03	5,119.94	-341.91
221119291	TALINAMED UNIPessoal LDA		3,052.45		3,052.45	-3,052.45
221119372	STAPLES PORTUGAL - EQUIPAMENTO DE ES			16.04	16.04	
221119433	JULIO & ANA SUPERMERCADOS LDA			128.86	128.86	
221119509	GRENKE RENTING S A	257.38	353.38	3,407.25	3,760.63	-353.38
221119514	COMPANHIA DE SEGUROS ALLIANZ PORTU		243.86	243.86	243.86	
221119583	JIANWEI WU			20.20	20.20	



## Balancete de Contabilidade de 2019 Dezembro - Normal

Moeda: EURO

Período: 2019010

Até: 2019121

Conta:

Até: 899999

Conta	Designação	Movimento do Mês		Movimento Acumulado		Saldo
		Débito	Crédito	Débito	Crédito	
221119824	OTIS ELEVADORES LDA			2,022.50	2,022.50	
221119895	MAQUITUDO SOC DE MAQUINAS E FERRAM			80.64	80.64	
<b>228</b>	<b>Adiantamentos a fornecedores</b>		20.70	20.70	20.70	
<b>2281</b>	<b>RELATIVOS A EXISTÊNCIAS</b>		20.70	20.70	20.70	
2281001	Mário Manuel da Assunção Ferreira		20.70	20.70	20.70	
<b>23</b>	<b>Pessoal</b>	21,365.50	21,365.50	287,674.45	287,674.45	
<b>231</b>	<b>Remunerações a pagar</b>	21,365.50	21,365.50	287,674.45	287,674.45	
2312	Ao pessoal	21,365.50	21,365.50	287,674.45	287,674.45	
<b>24</b>	<b>ESTADO E OUTROS ENTES PÚBLICOS</b>	16,566.78	9,627.24	134,975.57	139,979.66	-5,004.09
<b>242</b>	<b>Retenção de impostos sobre rendimentos</b>	2,365.24	1,492.08	20,256.98	21,856.55	-1,599.57
2421	TRABALHO DEPENDENTE	2,303.04	1,412.57	19,772.98	21,185.55	-1,412.57
2422	TRABALHO INDEPENDENTE	62.20	79.51	484.00	671.00	-187.00
<b>243</b>	<b>Imposto sobre o valor acrescentado (IVA)</b>			7,889.01	3,247.36	4,641.65
<b>2438</b>	<b>IVA - Reembolsos pedidos</b>			7,889.01	3,247.36	4,641.65
24381	RESULTANTE DO APURAMENTO NORMAL			7,889.01	3,247.36	4,641.65
<b>245</b>	<b>Contribuições para a Segurança Social</b>	14,109.70	8,043.32	105,762.80	113,792.75	-8,029.95
2451	ORGÃOS SOCIAIS	14,109.70	8,043.32	105,762.80	113,792.75	-8,029.95
<b>248</b>	<b>Outras tributações</b>	91.84	91.84	1,066.78	1,083.00	-16.22
2487	Outras Tributações - FCT e FGCT a pagar	91.84	91.84	1,066.78	1,083.00	-16.22
<b>27</b>	<b>Outras contas a receber e a pagar</b>	3,837.43	57,768.58	37,206.48	121,374.07	-84,167.59
<b>272</b>	<b>Devedores e credores por acréscimos</b>		54,432.50		54,432.50	-54,432.50
<b>2722</b>	<b>Credores por acréscimos de gastos</b>		54,432.50		54,432.50	-54,432.50
27222	REMUNERAÇÕES A LIQUIDAR		54,432.50		54,432.50	-54,432.50
<b>278</b>	<b>Outros devedores e credores</b>	3,837.43	3,336.08	37,206.48	66,941.57	-29,735.09
<b>2781</b>	<b>MERCADO NACIONAL</b>	1,988.16	2,642.57	21,839.07	51,849.13	-30,010.06
<b>27811</b>	<b>UTENTES</b>	1,988.16	2,642.57	21,839.07	51,849.13	-30,010.06
278110001	LUCÍLIA DA SILVA MORGADA	51.95		718.05	878.71	-160.66
278110002	HENRIQUE MONTEIRO SIMÕES	192.02	466.84	1,199.83	2,524.03	-1,324.20
278110003	CELESTE MARIA CRUZ LAMEIRO			850.00	850.00	
278110004	ADÍLIO MARQUES DA SILVA	64.90	72.91	382.62	1,165.78	-783.16
278110005	NATÁLIA DE JESUS	263.66	45.00	1,764.61	3,838.94	-2,074.33
278110006	JOSÉ GOMES TABANÊZ	144.39	648.23	814.68	7,947.34	-7,132.66
278110007	GRACINDA MARQUES SANTOS	397.60	305.00	1,253.73	1,564.35	-310.62
278110008	MARIA EMÍLIA MONTEIRO			247.54	371.31	-123.77
278110009	LUCÍLIA DE JESUS FRADE	331.56		1,714.54	2,631.64	-917.10
278110010	GRACINDA REIS	2.42	5.00	2.42	45.00	-42.58
278110011	MARIA SAUDADE DA CRUZ LOURO		250.00	172.45	12,480.45	-12,308.00
278110012	OLIVIA MENDES CRUZ	50.00	120.00	230.00	1,780.00	-1,550.00
278110013	BRANCA DA SILVA FERREIRA	29.00	329.00	79.00	879.00	-800.00
278110014	ANTÓNIO PIRES LOBO			200.00	200.00	
278110015	ELVIRA DE OLIVEIRA			556.16	1,112.32	-556.16
278110016	MARIA DE OLIVEIRA			1,552.05	1,487.03	65.02
278110017	MARIA RODRIGUES DA CRUZ			40.00	40.00	



## Balancete de Contabilidade de 2019 Dezembro - Normal

Moeda: EURO

Período: 2019010

Até: 2019121

Conta:

Até: 899999

Conta	Designação	Movimento do Mês		Movimento Acumulado		Saldo
		Débito	Crédito	Débito	Crédito	
278110018	ANTÓNIO JORGE CARNÁZ			212.00	212.00	
278110019	MARIA MENDES COSTA	30.00		90.00	90.00	
278110020	AMÉLIA DA CONCEIÇÃO PEREIRA	115.00	115.00	131.11	131.11	
278110021	JOSÉ MENDES CARNEIRINHA	106.91	258.14	121.91	1,821.49	-1,699.58
278110022	MABÍLIA DO NASCIMENTO DE JESUS		27.45		82.35	-82.35
278110023	VITÓRIA CONCEIÇÃO IVO	130.02		2,080.02	2,280.75	-200.73
278110024	AIDA MARQUES SIMÕES				56.68	-56.68
278110025	AMÂNDIO RAMOS TOMÁS				4,700.00	-4,700.00
278110026	BELMIRA DE OLIVEIRA	65.96		65.96		65.96
278110027	MARIA DE JESUS NETO	0.92		0.92		0.92
278110028	ISAURA NAZARÉ NETO CUNHA	11.85		11.85		11.85
278110031	António Coca			7,000.00		7,000.00
278110032	Maria de Jesus				1,959.61	-1,959.61
278110033	Edmundo Ferreira da Cunha				83.15	-83.15
278110034	Maria Leoneor Balsas Paredes				295.01	-295.01
278110035	Antonio Mendes Coca			341.08	341.08	
278110036	Maria da Nazaré Gomes de Oliveira			6.54		6.54
<b>2789</b>	<b>Outros</b>	1,849.27	693.51	15,367.41	15,092.44	274.97
2789001	Fraldas	1,849.27	693.51	15,367.41	15,092.44	274.97
<b>28</b>	<b>Diferimentos</b>	373.62		3,362.67	1,926.77	1,435.90
<b>281</b>	<b>Gastos a reconhecer</b>	373.62		3,362.67	1,926.77	1,435.90
<b>2811</b>	<b>SEGUROS</b>	373.62		3,362.67	1,926.77	1,435.90
<b>28111</b>	<b>SEGUROS - AUTOMÓVEL</b>			761.67	369.45	392.22
281111	SEGUROS - LIG. MERCADORIAS			68.74		68.74
281112	SEGUROS - LIG. PASSAGEIROS			692.93	369.45	323.48
28112	SEGUROS AC. TRABALHO			1,068.24	880.47	187.77
28114	ACIDENTES PESSOAIS			322.53	292.32	30.21
28115	MULTIRISCOS			825.74	384.53	441.21
<b>28116</b>	<b>GRENKE</b>	257.38		257.38		257.38
2811601	GRENKE (LEITOR)	228.78		228.78		228.78
2811602	GRENKE (Camera)	28.60		28.60		28.60
28117	TAXA MANUTENÇÃO (ALMA INDUSTRIES)	116.24		116.24		116.24
28118	OUTROS			10.87		10.87
<b>3</b>	<b>INVENTÁRIOS E ACTIVOS BIOLÓGICOS</b>	9,513.50		99,803.82	386.50	99,417.32
<b>31</b>	<b>COMPRAS</b>	9,513.50		99,803.82	386.50	99,417.32
<b>312</b>	<b>Matérias-primas, subsidiárias e de consur</b>	9,513.50		99,803.82		99,803.82
<b>3121</b>	<b>MATÉRIAS PRIMAS</b>	9,513.50		99,803.82		99,803.82
<b>31211</b>	<b>AQUISIÇÕES NO MERCADO NACIONAL</b>	9,513.50		99,803.82		99,803.82
<b>312112</b>	<b>COM IVA NÃO DEDUTÍVEL</b>	9,513.50		99,803.82		99,803.82
3121121	ALIMENTARES	8,298.62		88,994.30		88,994.30
3121122	NÃO ALIMENTARES	1,214.88		10,809.52		10,809.52
<b>317</b>	<b>Devoluções de compras</b>				386.50	-386.50
<b>3172</b>	<b>Devoluções de compras - Mat Primas</b>				386.50	-386.50



## Balancete de Contabilidade de 2019 Dezembro - Normal

Moeda: EURO

Período: 2019010

Até: 2019121

Conta:

Até: 899999

Conta	Designação	Movimento do Mês		Movimento Acumulado		Saldo
		Débito	Crédito	Débito	Crédito	
31721	AQUISIÇÕES NO MERCADO NACIONAL				386.50	-386.50
317212	COM IVA NÃO DEDUTÍVEL				386.50	-386.50
3172121	ALIMENTARES				386.50	-386.50
4	INVESTIMENTOS	34,568.12	36,559.70	1,316,087.38	777,984.91	538,102.47
41	INVESTIMENTOS FINANCEIROS	84.94		2,061.62		2,061.62
414	Investimentos noutras empresas	84.94		2,061.62		2,061.62
4147	Outros Investimentos Financeiros - FCT	84.94		2,061.62		2,061.62
414700027	Outros Investimentos Financeiros - FCT - CÉ	5.55		72.25		72.25
414700064	Outros Investimentos Financeiros - FCT - CR	5.55		66.60		66.60
414700066	Outros Investimentos Financeiros - FCT - DL	5.74		252.17		252.17
414700071	Outros Investimentos Financeiros - FCT - LU	5.55		136.19		136.19
414700072	Outros Investimentos Financeiros - FCT - SC	5.55		156.79		156.79
414700075	Outros Investimentos Financeiros - FCT - RI	9.31		262.61		262.61
414700077	Outros Investimentos Financeiros - FCT - M/	5.55		259.73		259.73
414700080	Outros Investimentos Financeiros - FCT - M/	5.55		269.28		269.28
414700081	Outros Investimentos Financeiros - FCT - M/	5.55		170.40		170.40
414700088	Outros Investimentos Financeiros - FCT - AN			138.63		138.63
414700090	Outros Investimentos Financeiros - FCT - DL	5.55		63.09		63.09
414700093	Outros Investimentos Financeiros - FCT - BE	5.55		6.66		6.66
414700099	Outros Investimentos Financeiros - FCT - DI	8.84		123.76		123.76
414700101	Outros Investimentos Financeiros - FCT - VA			9.82		9.82
414700103	Outros Investimentos Financeiros - FCT - SA	5.55		49.40		49.40
414700106	Outros Investimentos Financeiros - FCT - LIL	5.55		17.21		17.21
414700107	Outros Investimentos Financeiros - FCT - SA			7.03		7.03
43	Activos fixos tangíveis	34,483.18	36,559.70	1,314,025.76	777,984.91	536,040.85
431	Terrenos e recursos naturais			42.69		42.69
4311	AQUISIÇÕES MERCADO NACIONAL			42.69		42.69
43113	ISENTAS			42.69		42.69
432	Edifícios e outras construções			894,785.97		894,785.97
4321	AQUISIÇÕES MERCADO NACIONAL			894,785.97		894,785.97
43212	COM IVA NÃO DEDUTÍVEL			894,785.97		894,785.97
433	Equipamento básico		3,870.13	96,641.04	3,870.13	92,770.91
4331	AQUISIÇÕES NO MERCADO NACIONAL		3,870.13	96,641.04	3,870.13	92,770.91
43312	COM IVA NÃO DEDUTÍVEL		3,870.13	96,641.04	3,870.13	92,770.91
434	Equipamento de transporte			114,224.81		114,224.81
4341	AQUISIÇÕES NO TERRITÓRIO NACIONAL			114,224.81		114,224.81
43412	COM IVA NÃO DEDUTÍVEL			114,224.81		114,224.81
435	Equipamento administrativo		18,580.48	106,620.54	18,580.48	88,040.06
4351	AQUISIÇÕES NO MERCADO NACIONAL		18,580.48	106,620.54	18,580.48	88,040.06
43512	COM IVA NÃO DEDUTÍVEL		18,580.48	106,620.54	18,580.48	88,040.06
437	Outros activos fixos tangíveis	22,450.61		89,678.14		89,678.14
4371	AQUISIÇÃO NO MERCADO NACIONAL	22,450.61		89,678.14		89,678.14
43712	COM IVA NÃO DEDUTÍVEL	22,450.61		89,678.14		89,678.14



## Balancete de Contabilidade de 2019 Dezembro - Normal

Moeda: EURO

Período: 2019010

Até: 2019121

Conta:

Até: 899999

Conta	Designação	Movimento do Mês		Movimento Acumulado		Saldo
		Débito	Crédito	Débito	Crédito	
<b>438</b>	<b>Depreciações acumuladas</b>	12,032.57	14,109.09	12,032.57	755,534.30	-743,501.73
4382	Edifícios e Outras Construções		1,491.20		378,081.49	-378,081.49
4383	Equipamento Básico	3,662.01		3,662.01	96,432.92	-92,770.91
4384	Equipamento de transporte		58.91		112,103.06	-112,103.06
4385	Equipamento Administrativo	8,370.56	41.05	8,370.56	95,651.37	-87,280.81
4387	Outras imobilizações corpóreas		12,517.93		73,265.46	-73,265.46
<b>5</b>	<b>FUNDO SOCIAL, RESERVAS E RESULTADO</b>	34,483.18	34,483.18	99,879.41	778,462.28	-678,582.87
<b>51</b>	<b>FUNDO SOCIAL</b>				28,422.90	-28,422.90
511	FUNDO SOCIAL				28,422.90	-28,422.90
<b>55</b>	<b>Reservas</b>				2,700.00	-2,700.00
552	Outras reservas				2,700.00	-2,700.00
<b>56</b>	<b>Resultados transitados</b>	34,483.18	34,483.18	99,879.41	738,419.91	-638,540.50
561	Resultados Transitados	34,483.18	34,483.18	99,879.41	738,419.91	-638,540.50
<b>59</b>	<b>Outras Variações no Capital Próprio</b>				8,919.47	-8,919.47
599	Outras				8,919.47	-8,919.47
<b>6</b>	<b>GASTOS</b>	100,969.12	240.00	623,323.08	2,011.35	621,311.73
<b>62</b>	<b>FORNECIMENTOS E SERVIÇOS EXTERNOS</b>	13,325.81	30.00	116,112.33	303.93	115,808.40
<b>622</b>	<b>Serviços especializados</b>	2,533.36		26,098.09		26,098.09
<b>6221</b>	<b>Trabalhos especializados</b>	985.28		9,265.88		9,265.88
<b>62211</b>	<b>AQUISIÇÕES NO MERCADO NACIONAL</b>	985.28		9,265.88		9,265.88
<b>622111</b>	<b>C/ IVA DEDUTÍVEL</b>			170.00		170.00
6221113	TAXA NORMAL			170.00		170.00
622112	COM IVA NÃO DEDUTÍVEL	815.28		8,585.88		8,585.88
622113	ISENTAS	170.00		510.00		510.00
<b>6223</b>	<b>Vigilância e segurança</b>			80.64		80.64
<b>62231</b>	<b>AQUISIÇÕES NO MERCADO NACIONAL</b>			80.64		80.64
622312	COM IVA NÃO DEDUTÍVEL			80.64		80.64
<b>6224</b>	<b>Honorários</b>			1,596.00		1,596.00
<b>62241</b>	<b>TERRITÓRIO NACIONAL</b>			1,596.00		1,596.00
622412	COM IVA NÃO DEDUTÍVEL			1,596.00		1,596.00
<b>6226</b>	<b>Conservação e reparação</b>	1,548.08		15,075.29		15,075.29
<b>62261</b>	<b>AQUISIÇÕES NO MERCADO NACIONAL</b>	1,548.08		15,075.29		15,075.29
<b>622612</b>	<b>C/ IVA NÃO DEDUTÍVEL</b>	1,548.08		15,075.29		15,075.29
6226121	VIATURAS	714.53		5,888.35		5,888.35
6226122	OUTRAS	833.55		9,186.94		9,186.94
<b>6227</b>	<b>Serviços Bancários</b>			80.28		80.28
<b>62271</b>	<b>AQUISIÇÕES NO MERCADO NACIONAL</b>			80.28		80.28
622713	ISENTAS			80.28		80.28
<b>623</b>	<b>Materiais</b>	1,254.59	30.00	5,436.14	30.00	5,406.14
<b>6231</b>	<b>Ferramentas e utensílios de desgaste rápido</b>	918.43	30.00	1,665.43	30.00	1,635.43
<b>62311</b>	<b>AQUISIÇÕES NO MERCADO NACIONAL</b>	918.43	30.00	1,665.43	30.00	1,635.43
623112	COM IVA NÃO DEDUTÍVEL	918.43	30.00	1,665.43	30.00	1,635.43
<b>6233</b>	<b>Material de escritório</b>	65.65		1,092.72		1,092.72



## Balancete de Contabilidade de 2019 Dezembro - Normal

Moeda: EURO

Período: 2019010

Até: 2019121

Conta:

Até: 899999

Conta	Designação	Movimento do Mês		Movimento Acumulado		Saldo
		Débito	Crédito	Débito	Crédito	
62331	AQUISIÇÕES NO MERCADO NACIONAL	65.65		1,092.72		1,092.72
623312	COM IVA NÃO DEDUTÍVEL	65.65		1,092.72		1,092.72
6234	Artigos para oferta	225.82		362.09		362.09
62341	AQUISIÇÕES NO TERRITÓRIO NACIONAL	225.82		362.09		362.09
623412	COM IVA NÃO DEDUTÍVEL	225.82		362.09		362.09
6238	Outros	44.69		2,315.90		2,315.90
623812	NÃO DEDUTÍVEL	44.69		784.25		784.25
623813	ISENTAS			1,531.65		1,531.65
624	Energia e fluidos	8,507.78		61,071.56		61,071.56
6241	Electricidade			8,029.45		8,029.45
62411	MERCADO NACIONAL			8,029.45		8,029.45
624112	COM IVA NÃO DEDUTÍVEL			8,029.45		8,029.45
6242	Combustíveis	740.68		7,947.71		7,947.71
62421	AQUISIÇÕES NO MERCADO NACIONAL	740.68		7,947.71		7,947.71
624212	COM IVA NÃO DEDUTÍVEL	740.68		7,947.71		7,947.71
6243	Água	1,058.38		8,676.70		8,676.70
62431	MERCADO NACIONAL	1,058.38		8,676.70		8,676.70
624312	COM IVA NÃO DEDUTÍVEL	1,058.38		8,676.70		8,676.70
6244	Gás	6,708.72		36,417.70		36,417.70
624412	NÃO DEDUTÍVEL	6,708.72		36,417.70		36,417.70
625	Deslocações, estadas e transportes	3.30		31.90		31.90
6251	Deslocações e estadas	3.30		31.90		31.90
62511	DESL. ESTADAS MERCADO NACIONAL	3.30		31.90		31.90
625112	COM IVA NÃO DEDUTÍVEL	3.30		31.90		31.90
6251121	ALIMENTAÇÃO			1.00		1.00
6251122	PORTAGENS			27.60		27.60
62511221	PORTAGENS			27.60		27.60
6251123	OUTROS	3.30		3.30		3.30
626	Serviços diversos	1,026.78		23,474.64	273.93	23,200.71
6261	Rendas e alugueres			2,757.77		2,757.77
62611	MERCADO NACIONAL			2,757.77		2,757.77
626112	COM IVA NÃO DEDUTÍVEL			2,757.77		2,757.77
6262	Comunicação	239.44		3,595.33		3,595.33
62621	MERCADO NACIONAL	239.44		3,595.33		3,595.33
626212	COM IVA NÃO DEDUTÍVEL	239.44		3,449.25		3,449.25
626213	ISENTAS			146.08		146.08
6263	Seguros	138.51		3,323.33	270.51	3,052.82
62632	ACIDENTES PESSOAIS			463.73		463.73
62635	MULTIRISCOS			1,311.87		1,311.87
62636	VIATURAS			982.64		982.64
626362	OUTRAS VIATURAS			982.64		982.64
62638	OUTROS SEGUROS	138.51		565.09	270.51	294.58
6267	Limpeza, higiene e conforto	648.83		13,369.13	3.42	13,365.71



## Balancete de Contabilidade de 2019 Dezembro - Normal

Moeda: EURO

Período: 2019010

Até: 2019121

Conta:

Até: 899999

Conta	Designação	Movimento do Mês		Movimento Acumulado		Saldo
		Débito	Crédito	Débito	Crédito	
62671	<b>AQUISIÇÕES NO TERRITÓRIO NACIONAL</b>	648.83		13,369.13	3.42	13,365.71
626712	COM IVA NÃO DEDUTÍVEL	648.83		13,369.13	3.42	13,365.71
6268	<b>Outros serviços</b>			429.08		429.08
62681	<b>AQUISIÇÕES NO TERRITÓRIO NACIONAL</b>			429.08		429.08
626812	COM IVA NÃO DEDUTÍVEL			421.64		421.64
626813	ISENTOS			7.44		7.44
63	<b>Gastos com o pessoal</b>	85,470.79	210.00	472,865.87	1,707.42	471,158.45
632	<b>Remunerações do pessoal</b>	70,152.25	210.00	387,680.17	1,707.42	385,972.75
6321	<b>PRODUÇÃO</b>	69,280.73	210.00	370,417.13	1,707.42	368,709.71
63211	SALÁRIOS	19,322.21	210.00	234,894.98	1,707.42	233,187.56
63212	SUBSÍDIO DE NATAL			20,576.65		20,576.65
63213	FÉRIAS E SUBS DE FÉRIAS	44,507.36		65,493.14		65,493.14
63214	SUBSÍDIO REFEIÇÃO	362.70		4,738.50		4,738.50
63215	AJUDAS DE CUSTO - SUBS. TRANSPORTE	47.52		995.24		995.24
63217	PRÉMIOS			68.40		68.40
63219	OUTRAS	5,040.94		43,650.22		43,650.22
6323	<b>BOLSAS FINANCIADAS</b>	871.52		17,263.04		17,263.04
63232	BOLSA PROG	435.76		3,972.36		3,972.36
63233	BOLSA PROG INSERÇÃO+	435.76		13,290.68		13,290.68
635	<b>Encargos sobre remunerações</b>	15,318.54		80,992.42		80,992.42
6352	PRODUÇÃO	15,311.64		80,916.59		80,916.59
6357	Encargos Sobre remunerações - FGCT	6.90		75.83		75.83
636	<b>Seguros de acidentes no trabalho e doent</b>			3,214.88		3,214.88
6362	PESSOAL			3,214.88		3,214.88
638	<b>Outros gastos com o pessoal</b>			978.40		978.40
6384	<b>HIGIENE E SEGURANÇA E MEDECINA NO</b>			978.40		978.40
63842	NÃO DEDUTÍVEL			98.40		98.40
63844	ISENTO			880.00		880.00
64	<b>Gastos de depreciação e de amortização</b>	2,076.52		33,416.79		33,416.79
642	<b>Activos fixos tangíveis</b>	2,076.52		33,416.79		33,416.79
6422	Edifícios e outras construções.	1,491.20		17,895.72		17,895.72
6424	Equipamento de transporte.	58.91		8,918.46		8,918.46
6425	Equipamento administrativo.	41.05		493.26		493.26
6427	Outros Activos fixos tangíveis	485.36		6,109.35		6,109.35
68	<b>Outros gastos e perdas</b>	96.00		928.09		928.09
681	<b>Impostos</b>			400.28		400.28
6812	<b>Impostos indirectos</b>			400.28		400.28
68123	IMPOSTO DE SELO SUPORTADO			0.28		0.28
68127	TAXAS			400.00		400.00
688	<b>Outros</b>	96.00		527.81		527.81
6881	<b>Correcções relativas a períodos anteriores</b>	96.00		526.27		526.27
688112	NÃO DEDUTÍVEL			430.19		430.19
688113	ISENTAS	96.00		96.08		96.08



## Balancete de Contabilidade de 2019 Dezembro - Normal

Moeda: EURO

Período: 2019010

Até: 2019121

Conta:

Até: 899999

Conta	Designação	Movimento do Mês		Movimento Acumulado		Saldo
		Débito	Crédito	Débito	Crédito	
6888	Outros não especificados			1.54		1.54
68884	JUROS MORA			1.54		1.54
688841	JUROS MORA - Entidades Públicas			1.54		1.54
7	RENDIMENTOS	867.90	61,926.44	6,458.58	610,471.38	-604,012.80
72	PRESTAÇÕES DE SERVIÇOS	407.54	25,667.63	5,771.92	278,833.67	-273,061.75
721	SERVIÇO A		25,667.63	682.97	278,833.67	-278,150.70
7211	MERCADO NACIONAL		25,667.63	682.97	278,833.67	-278,150.70
72113	ISENTAS		25,667.63	682.97	278,833.67	-278,150.70
7211301	LAR DE IDOSOS		17,911.99	682.97	191,902.97	-191,220.00
7211302	CENTRO DE DIA		4,196.65		48,416.55	-48,416.55
7211303	SERVIÇO APOIO DOMICILIO		3,558.99		38,514.15	-38,514.15
727	DEVOLUÇÕES DE PRESTAÇÕES DE SERVIÇO	407.54		5,088.95		5,088.95
7271	VENDIDAS MERCADO NACIONAL	407.54		5,088.95		5,088.95
72713	ISENTOS	407.54		5,088.95		5,088.95
7271301	LAR DE IDOSOS	56.68		1,966.39		1,966.39
7271302	CENTRO DE DIA	279.24		1,953.33		1,953.33
7271303	SERVIÇO APOIO DOMICILIO	71.62		1,169.23		1,169.23
75	Subsídios à exploração	460.36	33,248.48	686.66	318,336.88	-317,650.22
751	Subsídios do Estado e outros entes públicos		22,494.97	226.30	280,845.23	-280,618.93
7511	Centro Regional de Segurança Social		22,494.97	226.30	280,845.23	-280,618.93
7511101	LAR DE IDOSOS		13,483.38		162,566.29	-162,566.29
7511102	CENTRO DE DIA		3,513.30	226.30	41,808.27	-41,581.97
7511103	SERVIÇO APOIO DOMICILIO		5,392.60		64,711.20	-64,711.20
7511104	COMPLEMENTO P/VAGAS RESERVADAS		105.69		11,759.47	-11,759.47
752	Subsídios de outras entidades	460.36	10,753.51	460.36	37,491.65	-37,031.29
7521001	IEFP	460.36	10,233.51	460.36	30,351.65	-29,891.29
7521002	POAPME - Proj. Cantinas Sociais		520.00		7,140.00	-7,140.00
78	Outros rendimentos e ganhos		3,010.33		13,300.83	-13,300.83
782	Descontos de pronto pagamento obtidos		1.37		1.37	-1.37
788	Outros rendimentos e ganhos . Outros não		3,008.96		13,299.46	-13,299.46
7881	Correcções relativas a períodos anteriores		1,738.69		2,689.14	-2,689.14
7885	Restituição de impostos				3,247.36	-3,247.36
7886	Donativos		914.94		3,164.94	-3,164.94
7888	Outros não especificados		355.33		4,198.02	-4,198.02
8	RESULTADOS			65,396.23	65,396.23	
81	Resultado líquido do período			65,396.23	65,396.23	
818	Resultado líquido			65,396.23	65,396.23	
	<b>Totais:</b>	<b>357,124.21</b>	<b>357,124.21</b>	<b>4,258,854.47</b>	<b>4,258,854.47</b>	<b>0.00</b>



**MAPA DE CONTROLO DO(S) SUBSÍDIO(S) PARA INVESTIMENTO(S)**

ANEXO OBRIGATÓRIO

**CG**
**Conta de Gerência das Instituições Particulares  
de Solidariedade Social**

ANO 2019 (1)

NISS 20010159655

NIPC 501372350

CONTAS	DESCRIÇÕES	ANO INÍCIO UTILIZAÇÃO	VALOR TOTAL POR ENTIDADE E		TAXA DE AMORTIZ.	VALORES ANUAIS DAS REDUÇÕES E DAS AMORTIZAÇÕES				SALDO VALOR LIQ. ANO N-1	MOVIMENTOS NO ANO				SALDO VALOR LIQ. ANO N
			EMPREEND.º	AMORTIZ.º		1.º AO 3.º ANO	4.º e 5.º ANO	6.º ANO	7.º ao 50.º ANO		A débito		A crédito		
											para a 79831/Outros débi	Outros débi	cebibimentos	Outros crédito	
(2)	(3)	(4)	(5)	(6)	(7)	(8)	(9)	(10)	(11)	(12)	(13)	(14)			
<b>593</b>	<b>SUBSÍDIOS</b>														
5931	OUTROS														
59321	Câmara Municipal Montemor o Velho (obras 10	2008	37 500,00			3 750,00	3 750,00	3 750,00	0,00	0,00	0,00	0,00	0,00	0,00	0,00
59322	Câmara Municipal Montemor o Velho (Móveis 6	2009	7 500,00			1 250,00	0,00	0,00	0,00	0,00	0,00	0,00	0,00	0,00	0,00
59323	Outros Protocolo MASES	2011	5 808,00			967,29	0,00	0,00	0,00	0,00	0,00	0,00	0,00	0,00	0,00
59325	Segurança Social/ministério da economia	2010	17 481,82			1 456,82	1 456,82	1 456,82	1 456,82	5 827,26	0,00	0,00	0,00	0,00	5 827,26
	...														
	<b>TOTAL SUBS. Emp.a-Lar Arazede</b>		<b>43 308,00</b>			<b>7 424,11</b>	<b>1 456,82</b>	<b>0,00</b>	<b>0,00</b>	<b>5 827,26</b>	<b>0,00</b>	<b>0,00</b>	<b>0,00</b>	<b>0,00</b>	<b>5 827,26</b>
<b>43</b>	<b>INVESTIMENTO</b>														
4331	Obras - Lar Centro de Arazede	2000	878 374,39	2,00%		17567,49	17797,68	17797,68	17797,68	253 712,45					236 144,96
4333	Equipamento Básico	###	81 306,23	16,66%		13551,04	13551,04	13551,04	13551,04	60 856,03					47 304,99
4335	Equipamento refeiteiro	2011	22 330,97	16,66%		3720,34	3720,34	3720,34	3720,34	63 853,21					60 132,87
4337	Outros Painel Termico	2010	26 193,46	16,66%		4363,83	4363,83	4363,83	4363,83	40 317,03					35 953,20
	<b>TOTAL INVESTIM. Lar</b>		<b>959 680,62</b>			<b>39 202,70</b>	<b>39 432,89</b>	<b>39 432,89</b>	<b>39 432,89</b>	<b>418 738,72</b>					<b>379 536,02</b>

**NOTA: O mapa deverá incluir todos os subsídios ainda por regularizar, assim como todos os investimentos por eles subsidiados e que ainda não estejam completamente amortizados.**

Em cada sub-conta só deverão ser registados os valores com origem na mesma "Entidade" e para o mesmo investimento (Empreendimento).

As colunas para os valores das amortizações dos imobilizados e das reduções dos subsídios para os investimentos, deverão ser aumentadas no caso dos "Empreendimentos" incluírem imobilizados com mais taxas de amortização diferenciadas,

CENTRO PAROQUIAL DE SOLIDARIEDADE SOCIAL DE ARAZEDE

ESNL - DEMONSTRAÇÃO DE RESULTADOS ANUAL POR NATUREZAS

RENDIMENTOS E GASTOS	NOTAS	Periodos	
		2019	2018
Vendas e serviços prestados		273 061,75	289 273,41
Subsídios, doações e legados à exploração			
ISS, IP		280 618,93	278 035,56
Outras Entidades Públicas		37 031,29	21 964,67
Variação nos inventários da produção		0,00	0,00
Trabalhos para a própria entidade		0,00	0,00
Custos das mercadorias vendidas e matérias consumidas		-92 162,58	-97 323,16
Fornecimentos e serviços externos		-115 808,40	-142 241,22
Gastos com o pessoal		-471 158,45	-383 879,40
Ajustamentos de inventários (perdas/reversões)		0,00	0,00
Imparidade de dívidas a receber (perdas/reversões)		0,00	0,00
Provisões (aumentos/reduções)		0,00	0,00
Provisões específicas (aumentos/reduções)		0,00	0,00
Outras imparidades (perdas/reversões)		0,00	0,00
Aumentos/reduções de justo valor		0,00	0,00
Outros rendimentos e ganhos		13 300,83	2 115,85
Outros gastos e perdas		-928,09	-680,11
<b>Resultado antes de depreciações, gastos de fin. e impostos</b>		<b>-76 044,72</b>	<b>-32 734,40</b>
Gastos/reversões de depreciação e de amortização		-33 416,79	-33 178,03
<b>Resultado operacional (antes de gastos de fin. e impostos)</b>		<b>-109 461,51</b>	<b>-65 912,43</b>
Juros e rendimentos similares obtidos		0,00	516,20
Juros e gastos similares suportados		0,00	0,00
<b>Resultado antes de impostos</b>		<b>-109 461,51</b>	<b>-65 396,23</b>
Imposto sobre o rendimento do período		0,00	0,00
<b>Resultado líquido do período</b>		<b>-109 461,51</b>	<b>-65 396,23</b>

**NUNO M. C. MATIAS**

Técnico Oficial Contas N.º 66856  
NIF: 210048670

Órgão de Diretivo:

*CE Arade*  
*[Handwritten signatures]*  
Baía  
SS) JPERJ

TOC n.º

*66856* *[Handwritten signature]*



Entidade: Centro Paroquial de Solidariedade Social de Arazede

Ano: 2019

## DEMONSTRAÇÃO DE RESULTADOS ANUAL por naturezas

Demonstração de Resultados por Naturezas	SAD	CD	Lar	Cantina Social	Outras	Total
Vendas e serviços prestados	37 345	46 463	189 254			273 061,75
<b>Subsídios, doações e legados à exploração</b>						<b>0,00</b>
ISS, IP - Centros distritais	64 711	41 582	174 326	7 140		287 758,93
Outros	2 989	5 978	20 924			29 891,29
Varição nos inventários da produção						0,00
Trabalhos para própria entidade						0,00
Custo das mercadorias vendidas e das matérias consumidas	-8 803	-17 607	-65 752			-92 162,58
Fornecimentos e serviços externos	-11 169	-22 338	-82 301			-115 808,40
Gastos com o pessoal	-61 653	-149 652	-259 853			-471 158,45
Ajustamentos de inventários (perdas/reversões)						0,00
Imparidade de dívidas a receber (perdas/reversões)						0,00
Provisões (aumentos/reduções)						0,00
Provisões específicas (aumentos/reduções)						0,00
Outras imparidades (perdas/reversões)						0,00
Aumentos/reduções de justo valor						0,00
Outros rendimentos e ganhos	1 330	2 660	9 311			13 300,83
Outros gastos e perdas	-93	-186	-650			-928,09
<b>Resultado antes de depreciações, gastos de financiamento e impostos</b>	<b>24 657</b>	<b>-93 099</b>	<b>-14 742</b>	<b>7 140</b>	<b>0</b>	<b>-76 044,72</b>
Gastos/reversões de depreciação e de amortização	-6 015	-5 384	-22 018			-33 416,79
<b>Resultado operacional (antes de gastos de financiamento e impostos)</b>	<b>18 641</b>	<b>-98 483</b>	<b>-36 760</b>	<b>7 140</b>	<b>0</b>	<b>-109 461,51</b>
Juros e rendimentos similares obtidos						0,00
Juros e gastos similares suportados						0,00
<b>Resultado antes de impostos</b>	<b>18 641</b>	<b>-98 483</b>	<b>-36 760</b>	<b>7 140</b>	<b>0</b>	<b>-109 461,51</b>
Imposto sobre o rendimento do período						0,00
<b>Resultado líquido do período</b>	<b>18 641</b>	<b>-98 483</b>	<b>-36 760</b>	<b>7 140</b>	<b>0</b>	<b>-109 461,51</b>

Elaborado por: Contabilidade

Apresenta todos os dados de 2019

B.

C. E. Cavalari

*(Handwritten signatures and initials)*

ESNL - Balanço em 31 de Dezembro de 2019

Moeda: EURO

Rubricas	NOTAS	Períodos	
		2019	2018
Ativo			
<b>Ativo não corrente</b>			
Ativos fixos tangíveis	10	536 040,85	569 457,64
Bens do património histórico e cultural			
Propriedades de investimento			
Ativos intangíveis	10		
Investimentos financeiros		2 061,62	1 127,78
Fundadores/beneméritos/patrocinadores/doadores/associados/membros			
<b>Total do ativo não corrente</b>		<b>538 102,47</b>	<b>570 585,42</b>
<b>Ativo corrente</b>			
Inventários	9	7 254,74	
Clientes	5	23 999,06	27 328,65
Adiantamentos a fornecedores			20,70
Estado e outros entes públicos		4 641,65	4 641,65
Fundadores/beneméritos/patrocinadores/doadores/associados/membros	11		
Outras contas a receber		7 425,26	7 272,23
Diferimentos		1 435,90	1 926,77
Outros ativos financeiros			
Caixa e depósitos bancários	4	107 948,79	130 244,44
<b>Total do ativo corrente</b>		<b>152 705,40</b>	<b>171 434,44</b>
<b>Total do ativo</b>		<b>690 807,87</b>	<b>742 019,86</b>
<b>Fundos patrimoniais e passivo</b>			
<b>Fundos patrimoniais</b>			
Fundos		28 422,90	28 422,90
Excedentes técnicos			
Reservas			
Outras reservas		2 700,00	2 700,00
Resultados transitados	12	638 540,50	703 936,73
Excedentes de revalorização			
Outras variações nos fundos patrimoniais		8 919,47	8 919,47
Resultado líquido do período		-109 461,51	-65 396,23
<b>Total do fundo de capital</b>		<b>569 121,36</b>	<b>678 582,87</b>
<b>Passivo</b>			
<b>Passivo não corrente</b>			
Provisões			
Provisões específicas			
Financiamentos obtidos	7		
Outras contas a pagar			
<b>Total do passivo não corrente</b>			
<b>Passivo corrente</b>			
Fornecedores	6	20 097,92	23 295,91
Adiantamentos de clientes			665,00
Estado e outros entes públicos	8	9 645,74	9 895,41
Fundadores/beneméritos/patrocinadores/doadores/associados/membros	11		
Financiamentos obtidos	7		
Diferimentos			
Outras contas a pagar		91 942,85	29 580,67
Outros passivos financeiros			
<b>Total do passivo corrente</b>		<b>121 686,51</b>	<b>63 436,99</b>
<b>Total do passivo</b>		<b>121 686,51</b>	<b>63 436,99</b>
<b>Total dos fundos patrimoniais</b>		<b>690 807,87</b>	<b>742 019,86</b>

CE Caralieu

Órgão de Diretivo:

NUNO M. C. MATIAS

Técnico Oficial Contas N.º 66856  
Contabilista Certificado n.º 66856

Nuno Miguel C. Matias