


# Centro Paroquial de Solidariedade Social de Arazede



Relatório de Contas

Ano de 2020



# ANEXO

2020

## IDENTIFICAÇÃO DA ENTIDADE

Designação	CENTRO PAROQUIAL DE SOLIDARIEDADE SOCIAL DE ARAZEDE
Morada	RUA 19 DE ABRIL, Nº 58
Código postal	3140-022
Localidade	ARAZEDE

## DADOS DA ENTIDADE

Número de identificação fiscal (NIF)	501372350
Classificação de atividade económica (CAE)	87301
Conservatória	COIMBRA
Capital social	28423

O Órgão Diretivo

O Contabilista Certificado

1

*R. C. Eduardo C*  
*Paulo Brito*  
*Maria Amélia Ferreira Braga*  
*Manuel de Jesus (Pagamento)*



## ÍNDICE DO ANEXO

1)	Nota 1 - Identificação da entidade.....	3
2)	Nota 2 - Referencial contabilístico de preparação das demonstrações financeiras.....	3
3)	Nota 3 - Principais políticas contabilísticas.....	4
4)	Nota 4 - Ativos fixos tangíveis.....	6
5)	Nota 5 - Ativos intangíveis.....	7
6)	Nota 6 - Custos de empréstimos obtido.....	8
7)	Nota 7 - Inventário e ativos biológicos.....	9
8)	Nota 8 - Rendimentos e gastos.....	9
9)	Nota 9 - Provisões.....	13
10)	Nota 10 - Subsídios e outros apoios das entidades públicas.....	13
11)	Nota 11 - Instrumentos financeiros.....	13
12)	Nota 12 - Benefícios de empregados.....	13
13)	Nota 13 - Acontecimentos após a data do balanço.....	13
14)	Nota 14 - Agricultura.....	14
15)	Nota 15 - Informações exigidas por diplomas legais.....	14
16)	Nota 16 - Outras divulgações.....	14

O Órgão Diretivo

O Contabilista Certificado

2

*Dr. C. Eduardo C.*  
*Paulo Brito*  
*Maria Amélia Ferreira Bara*  
*Manuel de Jesus Paquim*



## CENTRO PAROQUIAL DE SOLIDARIEDADE SOCIAL DE ARAZEDE

### Anexo às Demonstrações Financeiras Individuais para o exercício findo em 31 de Dezembro de 2020

(Valores expressos em euros)

#### 1) Nota 1 - Identificação da entidade

A Entidade CENTRO PAROQUIAL DE SOLIDARIEDADE SOCIAL DE ARAZEDE, tem a sua sede em ARAZEDE, com o número de identificação fiscal (NIF) 501372350, com o CAE n.º 87301. A Entidade tem como atividade principal a ATIV. APOIO SOCIAL PESSOAS IDOSAS, COM ALOJAMENTO.

#### 2) Nota 2 - Referencial contabilístico de preparação das demonstrações financeiras

##### a) Referencial Contabilístico

Em 2020 as demonstrações financeiras foram preparadas de acordo com a Portaria n.º 220/2015, de 24 de julho, que integra o regime da normalização contabilística para as entidades do sector não lucrativo (NCRF-ESNL), que faz parte integrante do Sistema de Normalização Contabilística, aprovado pelo Decreto-Lei n.º 158/2009, adaptado pela Comissão de Normalização Contabilística (CNC)

##### b) Pressuposto da continuidade

As demonstrações financeiras anexas foram preparadas no pressuposto da continuidade das operações, a partir dos livros e registos contabilísticos da Entidade, mantidos de acordo com os princípios contabilísticos geralmente aceites em Portugal.

##### c) Regime do acréscimo

A Entidade regista os seus rendimentos e gastos de acordo com o regime do acréscimo, pelo qual os rendimentos e ganhos são reconhecidos à medida que são gerados, independentemente do momento em que são recebidos ou pagos. As diferenças entre os montantes recebidos e pagos e os correspondentes rendimentos e gastos são registados nas rubricas de "Devedores e credores por acréscimos e diferimentos".

##### d) Classificação dos ativos e passivos não correntes

Os ativos realizáveis e os passivos exigíveis a mais de um ano, a contar da data da demonstração da posição financeira são classificados, respetivamente, como ativos e passivos não correntes. Adicionalmente, pela sua natureza, os 'Impostos diferidos' e as 'Provisões' são classificados como ativos e passivos não correntes.

##### e) Passivos contingentes

Os passivos contingentes não são reconhecidos no balanço, sendo os mesmos divulgados no anexo, a não ser que a possibilidade de uma saída de fundos afetando benefícios económicos futuros seja remota.

##### f) Passivos financeiros


Os passivos financeiros são classificados de acordo com a substância contratual independentemente da forma legal que assumam.

O Órgão Diretivo

O Contabilista Certificado

3

*P. Carlos C.*  
*Paulo Brito*  
*Ária Amélia Ferreira Bara*  
*Manuel de Jesus Gonçalves*



\_\_\_\_\_





g) Eventos Subsequentes

Os eventos após a data do balanço que proporcionem informação adicional sobre condições que existiam nessa data são refletidos nas demonstrações financeiras.

Caso existam eventos materialmente relevantes após a data do balanço, são divulgados no anexo às demonstrações financeiras.

h) Derrogação das disposições do ESNL

Não existiram, no decorrer do exercício a que respeitam estas demonstrações financeiras, quaisquer casos excepcionais que implicassem a derrogação de qualquer disposição prevista pelo ESNL.

**3) Nota 3 - Principais políticas contabilísticas**

As principais políticas de contabilidade, aplicadas na elaboração das demonstrações financeiras, são as que abaixo se descrevem. Estas políticas foram consistentemente aplicadas a todos os exercícios apresentados, salvo indicação em contrário.

## 3.1. Moeda funcional e de apresentação

As demonstrações financeiras de CENTRO PAROQUIAL DE SOLIDARIEDADE SOCIAL DE ARAZEDE são apresentadas em euros. O euro é a moeda funcional e de apresentação.

As transações em moeda estrangeira são transpostas para a moeda funcional utilizando as taxas de câmbio prevalentes à data da transação.

Os ganhos ou perdas cambiais resultantes dos pagamentos/recebimentos das transações bem como da conversão de taxa de câmbio à data de balanço dos ativos e passivos monetários, denominados em moeda estrangeira são reconhecidos na demonstração dos resultados na rubrica "Gastos de financiamento", se relacionados com empréstimos ou em "Outros gastos ou perdas operacionais", para todos os outros saldos/transações.

## 3.2. Propriedades de investimento

As propriedades de investimento, compreendem essencialmente edifícios e outras construções detidos para auferir rendimento e/ou valorização do capital. Refira-se que estes bens não são utilizados na produção ou fornecimento de bens e serviços nem para fins administrativos ou para venda no decurso da atividade corrente dos negócios.

As propriedades de investimento são registadas, inicialmente, pelo seu custo de aquisição ou produção, incluindo os custos de transação que lhe sejam diretamente atribuíveis, e subsequentemente pelo seu justo valor determinado por avaliação anual efetuada por entidade especializada independente. As variações no justo valor das propriedades de investimento são reconhecidas diretamente na demonstração dos resultados do período, na rubrica "Variação de valor das propriedades de investimento".

Os ativos promovidos e construídos qualificados como propriedades de investimento, só passam a ser reconhecidos como tal, após o início da sua utilização. Até terminar o período de construção ou promoção do ativo a qualificar como propriedade de investimento, esse ativo é registado pelo seu custo de aquisição ou produção na rubrica "Propriedades de investimento em desenvolvimento". No final do período de promoção e construção desse ativo, a diferença entre o custo de construção e o justo valor nessa data é registada diretamente na demonstração dos resultados na rubrica "Variação de valor das propriedades de investimento".

O Órgão Diretivo

O Contabilista Certificado

4

*N. C. Eduardo C.*  
*Maria Amélia Ferreira Barca*  
*Guamê de Jesus, Paganini SR?*

*Paulo Brito*



Os custos incorridos com propriedades de investimento em utilização, nomeadamente manutenções, reparações, seguros e impostos sobre propriedades (imposto municipal sobre imóveis), são reconhecidos na demonstração dos resultados do período a que se referem. As beneficiações relativamente às quais se estima que gerem benefícios económicos adicionais futuros são capitalizados na rubrica propriedades de investimento.

### 3.3. Investimentos financeiros

Não aplicável.

### 3.4. Imposto sobre o rendimento

Entidade encontra-se sujeita, mas isenta do Imposto sobre o Rendimento das Pessoas Coletivas (IRC). No entanto, está em casos restritos sujeita à tributação autónoma às taxas previstas no artigo 88º do Código do IRC.

### 3.5. Clientes e outros valores a receber

As contas de "Clientes" e "Outros valores a receber" não têm implícitos juros e são registadas pelo seu valor nominal diminuído de eventuais perdas de imparidade, reconhecidas nas rubricas 'Perdas de imparidade acumuladas', por forma, a que as mesmas reflitam o seu valor realizável líquido.

### 3.6. Ativos financeiros detidos para negociação

Não aplicável.

### 3.7. Ativos não correntes detidos para venda

Não aplicável.

### 3.8. Caixa e equivalentes de caixa

Esta rubrica inclui caixa, depósitos à ordem em bancos e outros investimentos de curto prazo de alta liquidez com maturidades até três meses. Os descobertos bancários são incluídos na rubrica "Financiamentos obtidos", expresso no "passivo corrente".

### 3.9. Fundo social

As ações ordinárias são classificadas em fundo patrimonial.

Os custos diretamente atribuíveis à emissão de novas ações são apresentados como uma dedução, líquida de impostos, ao valor recebido resultante desta emissão. Os custos diretamente imputáveis à emissão de novas ações ou opções, ou para a aquisição de um negócio, são incluídos no custo de aquisição como parte do valor da compra.

### 3.10. Fornecedores e outras contas a pagar

As contas a pagar a fornecedores e outros credores, que não vencem juros, são registadas pelo seu valor nominal, que é substancialmente equivalente ao seu justo valor.

### 3.11. Financiamentos bancários

Os empréstimos são registados no passivo pelo valor nominal recebido líquido de comissões com a emissão desses empréstimos. Os encargos financeiros apurados de acordo com a taxa de juro efetiva são registados na demonstração dos resultados de acordo com o regime do acréscimo.

O Órgão Diretivo

O Contabilista Certificado

5

*D. C. Eduardo C.*  
*Maria Amélia Ferreira Baia*  
*Manuel de Jesus Paçó*

*Paulo Brito*

*[Assinatura]*



Os empréstimos são classificados como passivos correntes, a não ser que a Entidade tenha o direito incondicional para diferir a liquidação do passivo por mais de 12 meses após a data de relato.

### 3.12. Locações

Não aplicável.

### 3.13. Rêdito e regime do acréscimo

O r dito compreende o justo valor da contraprestação recebida ou a receber pela prestação de serviços decorrentes da atividade normal da Entidade. O r dito   reconhecido l quido do Imposto sobre o Valor Acrescentado (IVA), abatimentos e descontos.

A Entidade reconhece r dito quando este pode ser razoavelmente mensur vel, seja prov vel que a Entidade obtenha benef cios econ micos futuros, e os crit rios espec ficos descritos a seguir se encontrem cumpridos. O montante do r dito n o   considerado como razoavelmente mensur vel at  que todas as conting ncias relativas a uma venda estejam substancialmente resolvidas. A Entidade baseia as suas estimativas em resultados hist ricos, considerando o tipo de cliente, a natureza da transa o e a especificidade de cada acordo.

Os rendimentos s o reconhecidos na data da presta o dos servi os.

Os juros recebidos s o reconhecidos atendendo ao regime do acr scimo, tendo em considera o o montante em d vida e a taxa efetiva durante o per odo at    maturidade.

Os dividendos s o reconhecidos na rubrica "Outros ganhos e perdas l quidos" quando existe o direito de os receber.

### 3.14. Reconhecimento do r dito em contratos de constru o

N o aplic vel.

## 4) Nota 4 - Ativos fixos tang veis

Os ativos fixos tang veis, encontram-se registados ao custo de aquisi o, deduzido das deprecia es e das perdas por imparidade acumuladas.

As deprecia es s o calculadas, ap s o in cio de utiliza o dos bens, pelo m todo das quotas constantes em conformidade com o per odo de vida  til, estimado para cada grupo de bens.

As taxas de deprecia o utilizadas correspondem aos seguintes per odos de vida  til estimada e est o de acordo com a legisla o em vigor.

As despesas com repara o e manuten o destes ativos s o consideradas como gasto no per odo em que ocorrem.

Os ativos fixos tang veis em curso, representam bens ainda em fase de constru o/promo o, encontrando-se registados ao custo de aquisi o deduzido de eventuais perdas por imparidade.

Estes bens s o depreciados a partir do momento em que os ativos subjacentes estejam concluídos ou em estado de uso.

As mais ou menos valias, resultantes da venda ou abate de ativos fixos tang veis s o determinadas pela diferen a entre o pre o de venda e o valor l quido contabil stico na data de aliena o/abate, sendo registadas na demonstra o

O  rg o Diretivo

O Contabilista Certificado

6

*N. C. Eduardo C.*  
*Paulo Brito*  
*Maria Ant nia Ferreira Braga*  
*Stevan de Jesus Paes*

*[Assinatura]*



dos resultados nas rubricas "Outros rendimentos operacionais" ou "Outros gastos operacionais", consoante se trate de mais ou menos valias.

A seguinte tabela evidencia a movimentação nos ativos fixos tangíveis de 2020.

CENTRO PAROQUIAL DE SOLIDARIEDADE SOCIAL DE ARAZEDE

ATIVOS FIXOS TANGÍVEIS	31 de dezembro de 2020				
	Saldo em	Movimento	Abates		Saldo em
	1/jan/20	Período	Transf.	Revaloriz.	31/dez/20
<b>Ativo bruto</b>					
Terrenos e recursos naturais	43	-	-	-	43
Edifícios e outras construções	894 786	-	-	-	894 786
Equipamento básico	92 771	-	-	-	93 375
Equipamento de transporte	114 225	-	-	-	114 225
Equipamento administrativo	88 040	-	-	-	88 040
Equipamento biológico	-	-	-	-	-
Outros ativos fixos tangíveis	89 678	-	-	-	89 678
Investimentos em curso	-	-	-	-	-
<b>Total do ativo bruto</b>	<b>1 279 543</b>	<b>-</b>	<b>-</b>	<b>-</b>	<b>1 280 147</b>
<b>Depreciações acumuladas</b>					
Terrenos e recursos naturais	-	-	-	-	-
Edifícios e outras construções	(378 081)	(17 896)	-	-	(395 977)
Equipamento básico	(92 771)	(13)	-	-	(92 784)
Equipamento de transporte	(112 103)	(707)	-	-	(112 810)
Equipamento administrativo	(87 281)	(424)	-	-	(87 705)
Equipamento biológico	-	-	-	-	-
Outros ativos fixos tangíveis	(73 265)	(5 695)	-	-	(78 960)
<b>Total de depreciações acumuladas</b>	<b>(743 502)</b>	<b>(24 734)</b>	<b>-</b>	<b>-</b>	<b>(768 236)</b>
<b>Total do ativo líquido</b>	<b>536 041</b>	<b>(24 734)</b>	<b>-</b>	<b>-</b>	<b>511 911</b>

5) Nota 5 - Ativos intangíveis

Os ativos intangíveis, encontram-se registados ao custo de aquisição, deduzido das amortizações e das perdas por imparidade acumuladas. Estes ativos só são reconhecidos se for provável que deles advenham benefícios económicos futuros para a Entidade, sejam controláveis e se possa medir razoavelmente o seu valor.

As despesas de investigação incorridas com novos conhecimentos técnicos são reconhecidas na demonstração dos resultados quando incorridas.

As despesas de desenvolvimento são capitalizadas, quando a Entidade demonstre capacidade para completar o seu desenvolvimento e iniciar a sua comercialização ou uso e para as quais seja provável que o ativo criado venha a gerar benefícios económicos futuros. As despesas de desenvolvimento que não cumpram estes critérios são registadas como gasto do período em que são incorridas.

Os gastos internos associados à manutenção e ao desenvolvimento de software são registados na demonstração dos resultados quando incorridos, exceto na situação em que estes gastos estejam diretamente associados a projetos para os quais seja provável a geração de benefícios económicos futuros para a Entidade. Nestas situações estes gastos são capitalizados como ativos intangíveis.

As amortizações são calculadas, após o início de utilização, pelo método das quotas constantes em conformidade com o período de vida útil estimado, com exceção dos direitos de gestão de instalações, os quais são amortizados de acordo com os períodos de vigência dos contratos que os estabelecem.

O Órgão Diretivo

O Contabilista Certificado

7

*Eduardo C.*  
*Paulo Brito*  
*Maria Amélia Ferreira Baia*  
*Manuel de Jesus Fogaça*





Nos casos de marcas e patentes, sem vida útil definida, não são calculadas amortizações, sendo o seu valor objeto de testes de imparidade numa base anual.

A seguinte tabela evidencia a movimentação nos ativos intangíveis de 2020.

	1/jan/20	Período	Transf.	Revaloriz.	31/dez/20
<b>Ativo bruto</b>					
Bens do domínio público	-	-	-	-	-
Goodwill	-	-	-	-	-
Projetos de desenvolvimento	-	-	-	-	-
Programas de computador	-	-	-	-	-
Propriedade industrial	-	-	-	-	-
Outros ativos intangíveis	-	-	-	-	-
Total do ativo bruto	-	-	-	-	-
<b>Depreciações acumuladas</b>					
Goodwill	-	-	-	-	-
Projetos de desenvolvimento	-	-	-	-	-
Programas de computador	-	-	-	-	-
Propriedade industrial	-	-	-	-	-
Outros ativos intangíveis	-	-	-	-	-
Total de depreciações acumuladas	-	-	-	-	-
<b>Total do ativo líquido</b>	-	-	-	-	-

#### 6) Nota 6 – Custos de empréstimos obtido

Os juros de empréstimos diretamente atribuíveis à aquisição ou construção de ativos são capitalizados como parte do custo desses ativos.

Um ativo elegível para capitalização é um ativo que necessita de um período de tempo substancial para estar disponível para uso ou para venda.

O montante de juros a capitalizar é determinado através da aplicação de uma taxa de capitalização sobre o valor dos investimentos efetuados. A taxa de capitalização corresponde à média ponderada dos juros com empréstimos aplicável aos empréstimos em aberto no período.

A capitalização de custos com empréstimos inicia-se quando tem início o investimento, já foram incorridos juros com empréstimos e já se encontram em curso as atividades necessárias para preparar o ativo para estar disponível para uso ou para venda.

A capitalização é terminada quando todas as atividades necessárias para colocar o ativo como disponível para uso ou para venda se encontram substancialmente concluídas.

Outras despesas diretamente atribuíveis à aquisição e construção dos bens, como os custos com matérias consumidas e custos com pessoal são igualmente incorporadas no custo dos ativos.

Em 31 de dezembro de 2020 e 2019 o saldo da rubrica “financiamentos obtidos” está discriminado como se segue:

O Órgão Diretivo

O Contabilista Certificado

8

*V. C. Eduardo C*  
*Paulo Brito*  
*Maria Amélia Ferreira Baia*  
*Hannel de Jesus Pereira*

*[Handwritten signature]*



FINANCIAMENTOS OBTIDOS	31/dez/20		31/dez/19	
	Não corrente	Corrente	Não corrente	Corrente
Empréstimos bancários	-	-	-	-
Descobertos bancários	-	-	-	-
Contas caucionadas	-	-	-	-
Contas bancárias de factoring	-	-	-	-
Contas bancárias de letras descontadas	-	-	-	-
Descobertos bancários contratados	-	-	-	-
Locações financeiras	-	-	-	-
Outros empréstimos	-	-	-	-
<b>TOTAL</b>	-	-	-	-

## 7) Nota 7 - Inventário e ativos biológicos

### Inventários

As mercadorias, matérias-primas subsidiárias e de consumo encontram-se valorizadas ao custo de aquisição, o qual é inferior ao custo de mercado, utilizando-se o custo médio ponderado como método de custeio habitual, ou em alternativamente o método do custo específico. É registada uma imparidade para depreciação de inventários nos casos em que o valor destes bens é inferior ao menor do custo médio de aquisição ou de realização.

Os produtos e trabalhos em curso encontram-se valorizados ao custo de produção, que inclui o custo dos materiais incorporados, mão-de-obra direta e gastos gerais.

### Ativos biológicos

Não aplicável.

O consumo de mercadorias vendidas e das matérias consumidas, assim como, a discriminação do inventário apresentado pela gerência a 31 de dezembro de 2020 e 2019, é descrito na seguinte tabela:

INVENTÁRIOS E ATIVOS BIOLÓGICOS	31/dez/20	31/dez/19
Inventário inicial	7 255	-
Compras de inventários e act. biológicos consumíveis	109 802	99 417
Reclassificação e regularização de inventários e act. biológicos consumíveis	-	-
CMVMC - Custo das mercadorias vendidas e das matérias consumidas	(109 313)	(92 163)
Inventário final	7 744	7 255

## 8) Nota 8 – Rendimentos e gastos

### Vendas e serviços prestados

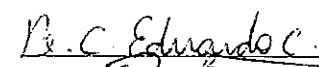
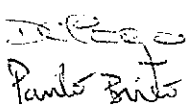
A decomposição de 2020 e 2019 nesta rubrica é apresentada na tabela seguinte:

VENDAS E SERVIÇOS PRESTADOS	31/dez/20	31/dez/19
Vendas de Mercadorias	-	-
Prestação de Serviços	300 534	273 062
<b>TOTAL</b>	<b>300 534</b>	<b>273 062</b>

O Órgão Diretivo

O Contabilista Certificado

9

  
  
 Maria Amélia Ferreira Baião  
 Samuel de Jesus Paquimiro



**Outros rendimentos**

Os outros rendimentos discriminam-se como:

**CENTRO PAROQUIAL DE SOLIDARIEDADE SOCIAL DE ARAZEDE**

OUTROS RENDIMENTOS	31/dez/20	31/dez/19
Quotas de Associados	-	-
Rendimentos de Equivalencia Patrimonial	-	-
Outros Rendimentos	13 810	13 301

**Resultados financeiros**

O quadro seguinte apresenta a discriminação dos "resultados financeiros" dos periodos de 2020 e 2019:


RESULTADOS FINANCEIROS	31/dez/20	31/dez/19
Juros e rendimentos similares obtidos	1 457	-
Juros obtidos	-	-
Dividendos obtidos	-	-
Outros rendimentos similares	1 457	-
Juros e gastos similares suportados	-	-
Juros suportados	-	-
Diferenças de câmbio desfavoráveis	-	-
Outros gastos e perdas de financiamento	-	-
Resultados financeiros	1 457	-

O Órgão Diretivo

O Contabilista Certificado

10

*R. C. Eduardo C.*  
*Paulo Brito*  
*Maria Honória Ferreira Baia*  
*Manuel de Jesus Paquim*





**Fornecimentos e serviços externos:**

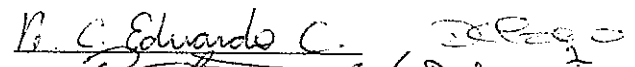


A seguinte tabela evidencia a repartição dos fornecimentos e serviços externos nos períodos findos a 31 de dezembro de 2020 e 2019:

FORNECIMENTOS E SERVIÇOS EXTERNOS	31/dez/20	31/dez/19
Subcontratos	-	-
<b>Serviços especializados</b>	<b>33 967</b>	<b>26 098</b>
Trabalhos especializados	20 216	9 266
Publicidade e propaganda	-	-
Vigilância e Segurança	511	81
Honorários	1 744	1 596
Comissões	-	-
Conservação e reparação	11 423	15 075
Outros	73	80
<b>Materiais</b>	<b>5 325</b>	<b>5 406</b>
Ferramentas e utensílios de desgaste rápido	4 300	1 635
Livros e documentação técnica	-	-
Material de escritório	821	1 093
Artigos para oferta	127	362
Outros	77	2 316
<b>Energia e fluidos</b>	<b>54 313</b>	<b>61 072</b>
Eletricidade	6 004	8 029
Combustíveis	3 665	7 948
Água	15 366	8 677
Outros	29 277	36 418
<b>Deslocações, estadas e transportes</b>	<b>5 007</b>	<b>32</b>
Deslocações e estadas	7	32
Transportes de pessoal	-	-
Transportes de mercadorias	5 000	-
Outros	-	-
<b>Serviços diversos</b>	<b>19 757</b>	<b>23 201</b>
Rendas e alugueres	2 898	2 758
Comunicação	6 153	3 595
Seguros	3 102	3 053
Royalties	-	-
Contencioso e notariado	20	-
Despesas de representação	-	-
Limpeza, higiene e conforto	4 657	13 366
Outros serviços	2 928	429
<b>TOTAL</b>	<b>118 368</b>	<b>115 808</b>

O Órgão Diretivo

O Contabilista Certificado

11





**Gasto com o pessoal**

O quadro seguinte apresenta a repartição dos gastos com pessoal nos exercícios findos a 31 de dezembro de 2020 e 2019:

CENTRO PAROQUIAL DE SOLIDARIEDADE SOCIAL DE ARAZEDE			
GASTOS COM O PESSOAL		31/dez/20	31/dez/19
Remunerações dos órgãos sociais		-	-
Remunerações do pessoal		367 466	385 973
Benefícios pós-emprego		-	-
Indemnizações		-	-
Encargos sobre remunerações		77 841	80 992
Seguro de acidentes no trabalho e doenças profissionais		4 624	3 215
Gastos de acção social		-	-
Outros gastos com o pessoal		2 834	978
<b>TOTAL</b>		<b>452 765</b>	<b>471 158</b>

**Provisões**

A Entidade analisa de forma periódica eventuais obrigações que resultam de eventos passados e que devam ser objeto de reconhecimento ou divulgação. A subjetividade inerente à determinação da probabilidade e montante de recursos internos necessários para o pagamento das obrigações poderá conduzir a ajustamentos significativos, quer por variação dos pressupostos utilizados, quer pelo futuro reconhecimento de provisões anteriormente divulgadas como passivos contingentes.

O movimento ocorrido nas provisões acumuladas durante os exercícios findos em 31 de dezembro de 2020 e 2019 está evidenciado na seguinte tabela:

PROVISÕES	31/dez/20	31/dez/19
Saldo a 1 de janeiro	-	-
Aumento de provisões	-	-
Reversão de provisões	-	-
Utilização de provisões	-	-
Saldo a 31 de dezembro	-	-

**Outros gastos e perdas**

A tabela seguinte mostra de uma forma discriminada a rubrica "outros gastos e perdas" considerados nos exercícios findos a 31 de dezembro de 2020 e 2019:

OUTROS GASTOS E PERDAS	31/dez/20	31/dez/19
Impostos	2	400
Descontos de pronto pagamento concedidos	-	-
Dívidas incobráveis	-	-
Perdas em inventários	-	-
Gastos e perdas em subsidiárias, associadas e empreendimentos conjuntos	-	-
Gastos e perdas nos restantes investimentos financeiros	-	-
Gastos e perdas em investimentos não financeiros	-	-
Correções relativas a períodos anteriores	2 546	526
Donativos	-	-
Quotizações	-	-
Ofertas e amostras de inventários	-	-
Insuficiência da estimativa para impostos	-	-
Outros gastos e perdas não especificados	62	2
<b>TOTAL</b>	<b>2 610</b>	<b>928</b>

O Órgão Diretivo

O Contabilista Certificado

12

*N. C. Eduardo*  
*Paulo Brito*  
*Maria Amélia Ferreira Baía*  
*Ruben do Jan Paçanico*

*[Assinatura]*



**9) Nota 9 - Provisões**

O movimento ocorrido nas provisões acumuladas durante os exercícios findos em 31 de dezembro de 2020 e 2019 está evidenciado na seguinte tabela:

PROVISÕES	31/dez/20	31/dez/19
Saldo a 1 de janeiro	-	-
Aumento de provisões	-	-
Reversão de provisões	-	-
Utilização de provisões	-	-
Saldo a 31 de dezembro	-	-

**10) Nota 10 – Subsídios e outros apoios das entidades públicas**

Os subsídios do governo são reconhecidos ao seu justo valor, quando existe uma garantia suficiente de que o subsídio venha a ser recebido e de que a Entidade cumpre com todas as condições para o receber.

Os subsídios atribuídos a fundo perdido para o financiamento de projetos de investigação e desenvolvimento estão registados em balanço na rubrica "Rendimentos a reconhecer" e são reconhecidos na demonstração dos resultados de cada exercício, proporcionalmente às depreciações dos ativos subsidiados.

Os subsídios à exploração destinam-se à cobertura de gastos, incorridos e registados, com o desenvolvimento de ações de formação profissional, sendo os mesmos reconhecidos em resultados à medida que os gastos são incorridos, independentemente do momento de recebimento do subsídio.

A decomposição de 2020 nesta rubrica é apresentada na tabela seguinte:

SUBSÍDIOS, DOAÇÕES E LEGADOS À EXPLORAÇÃO	31/dez/20	31/dez/19
Subsídios das entidades públicas	336 101	280 619
Subsídios de outras entidades	15 761	37 031
Doações e heranças	-	-
Legados	-	-
<b>TOTAL</b>	<b>351 862</b>	<b>317 650</b>

**11) Nota 11 – Instrumentos financeiros**

A entidade não teve operações relacionadas com instrumentos financeiros.

**12) Nota 12 – Benefícios de empregados**

A entidade não teve operações relacionadas com benefícios de empregados.

**13) Nota 13 – Acontecimentos após a data do balanço**

Não são conhecidos à data quaisquer eventos subsequentes, com impacto significativo nas Demonstrações Financeiras de 31 de dezembro de 2020.

Após o encerramento do exercício, e até à elaboração do presente relatório, não se registaram outros factos suscetíveis de modificar a situação relevada nas contas.

O Órgão Diretivo

O Contabilista Certificado

13

*P. C. Eduardo C.*  
*Paulo Brito*  
*Maria Amélia Ferreira Baia*  
*Samuel de Jesus Fagundes*



14) Nota 14 - Agricultura

Não aplicável.

15) Nota 15 - Informações exigidas por diplomas legais

A Direção informa que a Entidade não apresenta dívidas ao Estado em situação de mora, e que situação perante a Segurança Social se encontra regularizada, dentro dos prazos legalmente estipulados.

16) Nota 16 – Outras divulgações

Fluxos de caixa

A tabela seguinte apresenta a desagregação dos valores inscritos nas rubricas de meios financeiros líquidos:

MEIOS FINANCEIROS LÍQUIDOS	31/dez/20	31/dez/19
Caixa	1 074	5 334
Depósitos à ordem	86 734	102 615
Outros depósitos bancários	-	-
Outros instrumentos financeiros	-	-
<b>TOTAL</b>	<b>87 808</b>	<b>107 949</b>

Clientes

O saldo correspondente à rubrica de Clientes no final do exercício 2020 e 2019 apresenta a seguinte decomposição:

CLIENTES	31/dez/20	31/dez/19
Clientes c/c	28 715	23 999
Clientes - Títulos a receber	-	-
Clientes factoring e outros	-	-
Clientes cobrança duvidosa	-	-
Clientes perda por imparidade acumuladas	-	-
<b>TOTAL</b>	<b>28 715</b>	<b>23 999</b>
Adiantamentos de Clientes	-	-

Fornecedores


O saldo correspondente à rubrica de Fornecedores no final do exercício 2020 e 2019 apresenta a seguinte decomposição:

FORNECEDORES	31/dez/20	31/dez/19
Fornecedores conta corrente	27 502	20 098
Fornecedores títulos a pagar	-	-
Fornecedores confirming e outros	-	-
Fornecedores facturas em recepção e conferência	-	-
Fornecedores perdas por imparidade acumuladas	-	-
<b>TOTAL</b>	<b>27 502</b>	<b>20 098</b>
Adiantamentos a fornecedores	1 144	-

O Órgão Diretivo

O Contabilista Certificado

14


  
 P. C. Eduardo C.
   
 Paulo Brito
   
 Maria Antonia Ferreira Paiva
   
 Manuel do Jesus Joaquim



**Estado e outros entes públicos**

Em 31 de dezembro de 2020 e 2019 a rubrica "Estado e outros entes públicos" no ativo e no passivo, apresentava os seguintes saldos:

ESTADO E OUTROS ENTES PÚBLICOS	31/dez/20	31/dez/19
<b>Ativo</b>	<b>4 661</b>	<b>4 642</b>
Imposto sobre o rendimento das pessoas colectivas (IRC)	-	-
Imposto sobre o rendimento das pessoas singulares (IRS)	20	-
Imposto sobre o valor acrescentado (IVA)	4 642	4 642
Segurança social	-	-
Outros impostos e taxas	-	-
<b>Passivo</b>	<b>(8 631)</b>	<b>(9 646)</b>
Imposto sobre o rendimento das pessoas colectivas (IRC)	-	-
Imposto sobre o rendimento das pessoas singulares (IRS)	(1 092)	(1 600)
Imposto sobre o valor acrescentado (IVA)	-	-
Segurança social	(7 437)	(8 030)
Outros impostos e taxas	(102)	(16)
<b>TOTAL</b>	<b>(3 970)</b>	<b>(5 004)</b>

**Associados e Membros**

A decomposição de 2020 nesta rubrica é apresentada na tabela seguinte:

CENTRO PAROQUIAL DE SOLIDARIEDADE SOCIAL DE ARAZEDE

**- Associados/Membros**

ASSOCIADOS/MEMBROS	31/dez/20	31/dez/19
Fundadores	-	-
Doadores	-	-
Patrocinadores	-	-
Assoaciados/Membros-Saldos Devedores	-	-
Assoaciados/Membros-Saldos Duvidosos	-	-
Perdas por imparidade acumuladas	0	0
Assoaciados/Membros-Saldos Credores	0	0
Lucros disponíveis	-	-

**Resultados transitados**

Por decisão da assembleia geral foram aprovadas as contas do exercício findo em 31 de dezembro de 2020 e foi decidido que o resultado líquido referente a esse exercício fosse integralmente transferido para a rubrica resultados transitados.

**Entidades relacionadas**

A entidade não participa em qualquer entidade.

O Órgão Diretivo

O Contabilista Certificado

15

B. C. Eduardo C.
   
 Paulo Brito
   
 Maria Amélia Ferreira Baía
   
 Manuel de Jesus Fagundes






## ESNL - Balanço em 31 de Dezembro de 2020

Moeda: EURO

Rubricas	NOTAS	Períodos	
		2020	2019
<b>Ativo</b>			
<b>Ativo não corrente</b>			
Ativos fixos tangíveis	10	511 910,98	536 040,85
Bens do património histórico e cultural			
Propriedades de investimento			
Ativos intangíveis	10		
Investimentos financeiros		2 995,90	2 061,62
Fundadores/beneméritos/patrocinadores/doadores/associados/membros			
<b>Total do ativo não corrente</b>		<b>514 906,88</b>	<b>538 102,47</b>
<b>Ativo corrente</b>			
Inventários	9	7 744,10	7 254,74
Clientes	5	28 715,03	23 999,06
Adiantamentos a fornecedores		1 143,95	
Estado e outros entes públicos		4 661,16	4 641,65
Fundadores/beneméritos/patrocinadores/doadores/associados/membros	11		
Outras contas a receber		10 462,72	7 425,26
Diferimentos		1 354,61	1 435,90
Outros ativos financeiros			
Caixa e depósitos bancários	4	87 808,47	107 948,79
<b>Total do ativo corrente</b>		<b>141 890,04</b>	<b>152 705,40</b>
<b>Total do ativo</b>		<b>656 796,92</b>	<b>690 807,87</b>
<b>Fundos patrimoniais e passivo</b>			
<b>Fundos patrimoniais</b>			
Fundos		28 422,90	28 422,90
Excedentes técnicos			
Reservas			
Outras reservas		2 700,00	2 700,00
Resultados transitados	12	529 078,99	638 540,50
Excedentes de revalorização			
Outras variações nos fundos patrimoniais		4 549,01	8 919,47
Resultado líquido do período		-40 127,64	-109 461,51
<b>Total do fundo de capital</b>		<b>524 623,26</b>	<b>569 121,36</b>
<b>Passivo</b>			
<b>Passivo não corrente</b>			
Provisões			
Provisões específicas			
Financiamentos obtidos	7		
Outras contas a pagar			
<b>Total do passivo não corrente</b>			
<b>Passivo corrente</b>			
Fornecedores	6	27 501,72	20 097,92
Adiantamentos de clientes			
Estado e outros entes públicos	8	8 631,37	9 645,74
Fundadores/beneméritos/patrocinadores/doadores/associados/membros	11		
Financiamentos obtidos	7		
Diferimentos			
Outras contas a pagar		96 040,57	91 942,85
Outros passivos financeiros			
<b>Total do passivo corrente</b>		<b>132 173,66</b>	<b>121 686,51</b>
<b>Total do passivo</b>		<b>132 173,66</b>	<b>121 686,51</b>
<b>Total dos fundos patrimoniais</b>		<b>656 796,92</b>	<b>690 807,87</b>

Órgão de Diretivo:


 Carlos Eduardo Cavaleiro, Paulo B. Costa, Controlista Certificado n.º 16886, Associação de Paróquia de Arazede, Associação de Paróquia de Arazede, Associação de Paróquia de Arazede.



## CENTRO PAROQUIAL DE SOLIDARIEDADE SOCIAL DE ARAZEDE

## ESNL - DEMONSTRAÇÃO DE RESULTADOS ANUAL POR NATUREZAS

RENDIMENTOS E GASTOS	NOTAS	Periodos	
		2020	2019
Vendas e serviços prestados		300 533,55	273 061,75
<b>Subsídios, doações e legados à exploração</b>			
ISS, IP		336 101,04	280 618,93
Outras Entidades Públicas		15 760,85	37 031,29
Variação nos inventários da produção		0,00	0,00
Trabalhos para a própria entidade		0,00	0,00
Custos das mercadorias vendidas e matérias consumidas		-109 313,13	-92 162,58
Fornecimentos e serviços externos		-118 368,18	-115 808,40
Gastos com o pessoal		-452 764,75	-471 158,45
Ajustamentos de inventários (perdas/reversões)		0,00	0,00
Imparidade de dívidas a receber (perdas/reversões)		0,00	0,00
Provisões (aumentos/reduções)		0,00	0,00
Provisões específicas (aumentos/reduções)		0,00	0,00
Outras imparidades (perdas/reversões)		0,00	0,00
Aumentos/reduções de justo valor		0,00	0,00
Outros rendimentos e ganhos		15 267,22	13 300,83
Outros gastos e perdas		-2 610,00	-928,09
<b>Resultado antes de depreciações, gastos de fin. e impostos</b>		<b>-15 393,40</b>	<b>-76 044,72</b>
Gastos/reversões de depreciação e de amortização		-24 734,24	-33 416,79
<b>Resultado operacional (antes de gastos de fin. e impostos)</b>		<b>-40 127,64</b>	<b>-109 461,51</b>
Juros e rendimentos similares obtidos		0,00	0,00
Juros e gastos similares suportados		0,00	0,00
<b>Resultado antes de impostos</b>		<b>-40 127,64</b>	<b>-109 461,51</b>
Imposto sobre o rendimento do período		0,00	0,00
<b>Resultado líquido do período</b>		<b>-40 127,64</b>	<b>-109 461,51</b>

Órgão de Diretivo:

Paulo Brito  
 Carlos Eduardo Cavaleri

TOC nº 1685/6

Manoel de Jesus, P. J. J. J. J.  
 Maria Amélia Ferreira Baia

Manoel de Jesus, P. J. J. J. J.  
 Manoel de Jesus, P. J. J. J. J.



## Demonstração dos Fluxos de Caixa - Período Findo em 31 de Dezembro de 2020

Moeda: EURO

RUBRICAS	NOTAS	2020	2019
Fluxos de caixa das atividades operacionais			
Recebimentos de clientes	5	303 480,05	291 837,91
Pagamentos a fornecedores	24	-232 765,44	-232 093,31
Pagamentos ao pessoal	28	-422 348,90	-395 771,66
Caixa gerada pelas operações		-351 634,29	-336 027,05
Pagamento/recebimento do imposto sobre o rendimento			
Outros recebimentos/pagamentos		331 371,00	313 731,41
Fluxos de caixa das actividades operacionais (1)		-20 263,29	-22 295,65
Fluxos de caixa das atividades de investimento			
Pagamentos respeitantes a:			
Ativos fixos tangíveis	9		
Ativos intangíveis	8		
Investimentos financeiros			
Outros ativos			
Recebimentos provenientes de:			
Ativos fixos tangíveis	9	122,97	
Ativos intangíveis	8		
Investimentos financeiros			
Outros ativos			
Subsídios ao investimento			
Juros e rendimentos similares	26		
Dividendos			
Fluxos de caixa das atividades de investimento (2)		122,97	
Fluxos de caixa das atividades de financiamento			
Recebimentos provenientes de:			
Financiamentos obtidos	26		
Realizações de capital e de outros instrumentos de capital próprio			
Cobertura de prejuízos			
Doações			
Outras operações de Financiamento			
Pagamentos respeitantes a:			
Financiamentos obtidos	26		
Juros e gastos similares	26		
Dividendos			
Reduções de capital e de outros instrumentos de capital próprio			
Outras operações de financiamento			
Fluxos de caixa das atividades de financiamento (3)			
Variação de caixa e seus equivalentes (1+2+3)		-20 140,32	-22 295,65
Efeito das diferenças de câmbio			
Caixa e seus equivalentes no início do período		107 948,79	130 244,44
Caixa e seus equivalentes no fim do período		87 808,47	107 948,79

Órgão de Diretivo:

*Paulo Brito*  
*Carlos Eduardo Cavaleiro*  
*Maria Honélia Ferreira Baia*

*Paulo Brito*  
*Carlos Eduardo Cavaleiro*  
*Maria Honélia Ferreira Baia*

Contabilista Certificado n.º

66856

*Paulo Brito*  
*Maria Honélia Ferreira Baia*



Entidade: Centro Paroquial de Solidariedade Social de Arazede  
Ano: 2020

Elaborado por: Contabilidade

## DEMONSTRAÇÃO DE RESULTADOS ANUAL por naturezas

Demonstração de Resultados por Naturezas	SAD	GB	IAR	Capitã Social	Outras	Total
Vendas e serviços prestados	40 309	42 072	218 153			300 533,55
<b>Subsídios, doações e legados à exploração</b>						<b>0,00</b>
ISS, IP - Centros distritais	83 951	70 918	175 044	6 188		336 101,04
Outros	1 576	3 152	11 033			15 760,85
Varição nos inventários da produção						0,00
Trabalhos para própria entidade						0,00
Custo das mercadorias vendidas e das matérias consumidas	-10 518	-21 037	-77 758			-109 313,13
Fornecimentos e serviços externos	-11 837	-23 674	-82 858			-118 368,18
Gastos com o pessoal	-59 038	-140 225	-253 502			-452 764,75
Ajustamentos de inventários (perdas/reversões)						0,00
Imparidade de dívidas a receber (perdas/reversões)						0,00
Provisões (aumentos/reduções)						0,00
Provisões específicas (aumentos/reduções)						0,00
Outras imparidades (perdas/reversões)						0,00
Aumentos/reduções de justo valor						0,00
Outros rendimentos e ganhos	1 527	3 053	10 687			15 267,22
Outros gastos e perdas	-261	-522	-1 827			-2 610,00
<b>Resultado antes de depreciações, gastos de financiamento e impostos</b>	<b>45 709</b>	<b>-66 262</b>	<b>-1 028</b>	<b>6 188</b>	<b>0</b>	<b>-15 393,40</b>
Gastos/reversões de depreciação e de amortização	-3 432	-5 798	-15 503			-24 734,24
<b>Resultado operacional (antes de gastos de financiamento e impostos)</b>	<b>42 277</b>	<b>-72 061</b>	<b>-16 531</b>	<b>6 188</b>	<b>0</b>	<b>-40 127,64</b>
Juros e rendimentos similares obtidos						0,00
Juros e gastos similares suportados						0,00
<b>Resultado antes de impostos</b>	<b>42 277</b>	<b>-72 061</b>	<b>-16 531</b>	<b>6 188</b>	<b>0</b>	<b>-40 127,64</b>
Imposto sobre o rendimento do período						0,00
<b>Resultado líquido do período</b>	<b>42 277</b>	<b>-72 061</b>	<b>-16 531</b>	<b>6 188</b>	<b>0</b>	<b>-40 127,64</b>

*C. Eduardo*  
*Baria*





## Balancete de Contabilidade de 2020 Dezembro - Normal

Moeda: EURO

Período: 2020010

Até: 2020121

Conta:

Até: 899999

Conta	Designação	Movimento do Mês		Movimento Acumulado		Saldo
		Débito	Crédito	Débito	Crédito	
1	<b>MEIOS FINANCEIROS LÍQUIDOS</b>	95,176.61	98,733.15	896,332.80	808,524.33	87,808.47
11	<b>Caixa</b>	8,046.07	13,450.33	120,474.05	119,399.73	1,074.32
111	Caixa Geral	8,046.07	13,450.33	120,474.05	119,399.73	1,074.32
12	<b>DEPÓSITOS À ORDEM</b>	87,130.54	85,282.82	775,858.75	689,124.60	86,734.15
1201	CGD	64,372.42	62,979.44	544,022.87	462,796.03	81,226.84
1202	CCAM_40107162623	18,008.12	22,295.58	213,977.88	213,348.09	629.79
1203	CCAM_40321304684	4,750.00	7.80	17,858.00	12,980.48	4,877.52
2	<b>CONTAS A RECEBER E A PAGAR</b>	176,488.74	148,579.65	1,143,656.15	1,229,492.34	-85,836.19
21	<b>CLIENTES E UTENTES</b>	28,371.27	27,118.35	343,400.88	315,035.85	28,365.03
211	Clientes Gerais	28,371.27	27,118.35	343,400.88	315,035.85	28,365.03
2111	<b>Clientes e utentes gerais</b>			17.92	17.92	
21111	<b>NACIONAIS</b>			17.92	17.92	
21111124298001	BRANCA DA SILVA FERREIRA			17.92	17.92	
2117	<b>UTENTES</b>	28,371.27	27,118.35	343,382.96	315,017.93	28,365.03
21171	<b>LAR DE IDOSOS</b>	21,162.74	20,705.60	248,435.81	228,379.93	20,055.88
21171102685894	Maria Isabel Ferreira do Espírito Santo		264.37	1,586.22	1,586.22	
21171103842624	Manuel Ferreira do Espírito Santo	264.37		1,586.22	1,321.85	264.37
21171106908170	Manuel Maria Simões Angelo	188.88	188.88	1,511.04	1,322.16	188.88
21171110705130	NATÁLIA DE JESUS	346.13		4,579.09	3,796.22	782.87
21171111518555	Élvira Jorge	1,200.00	1,200.00	5,914.94	5,881.22	33.72
21171112712703	MÁRIO MANUEL SIMÕES COSTA			164.74	164.74	
21171113308000	MARIA DA LUZ DE JESUS LOURO	577.53	531.44	6,593.35	6,483.48	109.87
21171113369220	HENRIQUE MONTEIRO SIMÕES	323.58	323.58	3,882.96	3,882.96	
21171114066817	Ancila Fernandes Esteves	647.68	616.84	8,082.03	7,904.63	177.40
21171114072205	ÁLVARO FRANCISCO CÔCA	611.87	595.01	6,936.43	6,913.48	22.95
21171115345531	AMÉRICO SIMÕES MARQUES			164.74	164.74	
21171117349941	FERNANDO AURÉLIO DA CRUZ	595.35	567.00	6,968.70	6,877.56	91.14
21171119912872	Maria da Nazaré Domingues Simões	414.55	414.55	3,738.71	3,324.16	414.55
21171120092948	MARIA DAS NEVES BREDÁ GONÇALVES SALVADOR			897.84	897.84	
21171131018060	Francisco Ferreira Pessoa	487.84	975.68	6,147.36	6,147.36	
21171131018388	FERNANDA DA CONCEIÇÃO FERNANDES PADRÃO	78.75	78.75	315.00	315.00	
21171131032879	MARIA JOSÉ BREDÁ SALVADOR	404.57	421.43	4,473.47	4,068.90	404.57
21171131034278	MARIA SAUDADE DA CRUZ LOURO	407.87	407.87	4,806.48	4,806.48	
21171133801420	Maria Mendes Costa	647.68	687.49	7,937.66	7,937.66	
21171137990650	MARIA DOLORES SIMÕES COSTA			329.48	329.48	
21171137990677	AÍDA MARQUES SIMÕES			1,742.29	1,742.29	
21171141574526	ELVIRA DE OLIVEIRA			206.16	556.16	-350.00
21171142611123	GRACINDA REIS	275.00	275.00	3,300.00	3,300.00	
21171142675490	LUCÍLIA DE JESUS FRADE	401.84	380.06	5,125.09	4,989.57	135.52
21171144771420	CLARA AMARAL	370.26	352.63	4,340.03	4,276.13	63.90
21171146139771	MARIA DE LURDES SANTOS PESSOA LOURO	160.20	320.04	2,009.79	2,009.79	

089 - CENTRO PAROQUIAL DE SOLIDARIEDADE SOCIAL DE ARAZEDE

Contribuinte: 501372350

Balancete de Contabilidade de 2020 Dezembro - Normal

Moeda: EURO

Período: 2020010

Até: 2020121

Conta:

Até: 899999

*Baixa*

Conta	Designação	Movimento do Mês		Movimento Acumulado		Saldo
		Débito	Crédito	Débito	Crédito	
21171150256205	MARIA MARGARETE CORREIA TEIXEIRA	543.67	543.67	6,834.70	6,291.03	543.67
21171152157336	Maria Helena Da Costa Carpinheiro			1,849.50	1,823.08	26.42
21171156732645	Manuel de Jesus Jorge Bucu	66.00	66.00	829.65	763.65	66.00
21171156744899	MARIA LUCINIA RODRIGUES JORGE	1,200.00	1,200.00	5,640.00	5,640.00	
21171157756270	GRAÇA MARIA TEIXEIRA GOMES		89.93	346.88	346.88	
21171158971710	JOSÉ MARIA TEIXEIRA MOINHO			2,574.08	2,574.08	
21171160223059	Fernando H. Grama	222.41	222.41	2,584.20	2,584.20	
21171160450748	LÍDIA MARIA AMARAL DA CRUZ PAGAIMO	224.92	214.21	2,613.36	2,581.23	32.13
21171161048404	MARIA EUGÉNIA DA SILVA CARAPINHEIRO			909.03	909.03	
21171161088872	António Pires Lobo	414.55	414.55	3,304.05	3,304.05	
21171162880758	AMÉLIA DA CONCEIÇÃO PEREIRA	355.20	372.06	4,636.73	4,636.73	
21171165542560	ALMERINDA JORGE	245.69	181.13	8,435.26	3,588.08	4,847.18
21171172114233	Amália Teixeira Ralha	273.39	273.39	910.57	847.51	63.06
21171172174597	Virgílio Santos de Jesus			778.67	778.67	
21171172332834	MARIA DA CONCEIÇÃO MONTEIRO	402.32	407.24	4,862.69	4,828.97	33.72
21171172333067	José António Rodrigues Pires Lobo	188.88	188.88	1,322.16	1,322.16	
21171172457343	JOÃO PEREIRA RAMALHO	595.18		11,287.55	5,122.72	6,164.83
21171172570476	MARIA DE JESUS NETO	611.78	611.78	4,282.46	4,282.46	
21171172773610	MABÍLIA DO NASCIMENTO DE JESUS	639.08	605.36	8,642.34	7,032.10	1,610.24
21171174110855	MARIA ISABEL MONTEIRO FERNANDES			300.00	300.00	
21171174111185	ERMELINDA DE JESUS	519.55	520.72	6,853.21	6,333.66	519.55
21171175281343	RUI MANUEL MONTEIRO FERNANDES			300.00	300.00	
21171175585253	JOSÉ MARIA CORDEIRO BREGIEIRO	407.41	394.80	5,228.94	4,821.53	407.41
21171176938737	AMÍLCAR MARQUES AZENHA	65.10		440.20	372.00	68.20
21171176939040	GRACINDA MARQUES SANTOS	420.73	423.39	5,054.11	5,051.45	2.66
21171177089733	MARIA CELESTÉ SANTOS JESUS VENTURA GOMES		268.07	1,033.97	1,033.97	
21171179075187	CARMINDA SILVA MENDES	377.55	338.91	5,117.72	4,351.27	766.45
21171179309587	OLÍMPIA DOS SANTOS SILVA	379.67	365.54	4,749.19	4,305.36	443.83
21171179537377	Isolina Maria Ferreira Morgado Afonso	997.50	1,079.15	12,042.59	12,042.59	
21171179541552	MARIA AURORA DA SILVA	443.63	462.33	5,356.58	5,320.63	35.95
21171180045261	Mário José da Costa Carapinheiro	339.08	325.87	1,909.69	1,883.27	26.42
21171182422968	Arlindo Pereira da Fonseca			74.20		74.20
21171182561682	OLIVIA MENDES CRUZ	482.19	482.19	5,619.45	5,619.45	
2117118261585	PAULO JORGE TEIXEIRA GOMES	89.93		436.81	346.88	89.93
21171184658144	ISAURA NAZARÉ NETO CUNHA			2,923.13	2,923.13	
21171186741766	Maria do Céu Marques da Costa	357.89	343.96	3,936.74	3,881.02	55.72
21171187046140	BELMIRA DE OLIVEIRA	785.00	785.00	5,442.00	5,442.00	
21171188451919	Júlio António de Jesus Jorge Bucu	66.00	66.00	829.65	763.65	66.00
21171188508260	ADÍLIO MARQUES DA SILVA	227.36	210.50	2,462.70	2,445.84	16.86
21171189399783	ADELAIDE SANTOS DE JESUS MONETIRO			778.67	778.41	0.26
21171193960508	Maria da Nazaré Ferreira	339.06	375.94	4,469.29	4,130.23	339.06
21171194887561	ALBERTINA JORGE			1,533.16	1,533.16	
21171199379742	NÉLIA MARIA MARQUES SILVA			85.65	85.65	

## 089 - CENTRO PAROQUIAL DE SOLIDARIEDADE SOCIAL DE ARAZEDE

Contribuinte: 501372350

## Balancete de Contabilidade de 2020 Dezembro - Normal

Moeda: EURO

Período: 2020010

Até: 2020121

Conta:

Até: 899999

Conta	Designação	Movimento do Mês		Movimento Acumulado		Saldo
		Débito	Crédito	Débito	Crédito	
21171199621438	Rui Pedro Teixeira Naia Gomes			261.23	261.23	
21171215839978	ARMINDA DE JESUS OLIVEIRA		62.00	378.20	372.00	6.20
21171222402148	AIDA DE JESUS			1,416.36	484.24	932.12
21171230852513	Vera Mónica Ferreira de Jesus	268.07		778.67	510.60	268.07
21171246841168	RUBEN FILIPE TEIXEIRA CÔCA	210.00	210.00	2,640.00	2,430.00	210.00
<b>21172</b>	<b>CENTRO DE DIA</b>	<b>3,859.53</b>	<b>3,207.29</b>	<b>50,180.91</b>	<b>44,878.03</b>	<b>5,302.88</b>
21172100584861	MANUEL DA CRUZ SERAFIM	278.08	278.08	2,094.12	1,828.68	265.44
21172101092830	MARIA CARDOSO MARQUES	162.45		2,055.19	1,730.29	324.90
21172101092849	HENRIQUE DE JESUS SIMÕES	162.45		2,166.03	1,841.13	324.90
21172105401242	NOÉMIA JORGE GIRÃO			986.82	986.82	
21172111687187	Emília dos Santos			16.85	16.85	
21172114311994	ALICE MARQUES TEIXEIRA MENDES	142.44	142.44	1,797.48	1,655.04	142.44
21172116692324	Celestino Ferreira Monteiro			2,036.00	2,036.00	
21172117425877	ALCIDES MANUEL DE JESUS FERREIRA	140.79	140.79	1,635.88	1,635.88	
21172123516900	MANUEL PEREIRA DIAS	89.43	89.43	1,124.25	1,034.82	89.43
21172124298001	BRANCA DA SILVA FERREIRA	105.05	105.05	1,228.58	1,228.58	
21172125094701	MARIA ODETE OLIVEIRA CALAFATE	176.25		1,189.97	972.56	217.41
21172131018060	FRANCISCO FERREIRA PESSOA			209.64	209.64	
21172135097398	Angelino Teixeira			848.70	217.35	631.35
21172138597910	MARIA PESSOA GOMES DE JESUS	87.68	175.36	1,113.62	1,113.62	
21172138878331	JOSÉ MENDES DE JESUS MARTINHO			50.40	38.00	12.40
21172142087548	JOSÉ GOMES TABANÉZ	164.61	164.61	1,912.60	1,912.60	
21172143527142	AMÂNDIO RAMOS TOMÁS	225.00	225.00	2,970.00	2,745.00	225.00
21172151738220	MANUEL MORAIS DE ANDRADE	187.43	187.43	2,356.22	2,168.79	187.43
21172154989568	MARIA PESSOA SANTOS	119.24		1,567.56	1,448.32	119.24
21172156194228	MARIA DE MELO MACEDO			1,032.00	600.00	432.00
21172156744899	MARIA LICINIA RODRIGUES JORGE	343.44	343.44	1,342.56	1,342.56	
21172158971434	JULIO DOS SANTOS			1,007.39	1,007.39	
21172161088872	ANTÓNIO PIRES LOBO			995.96	995.96	
21172170977935	Manuel Maria Pagaimo	147.50	147.50	147.50	147.50	
21172171099834	GIL DE OLIVEIRA DE JESUS			95.00	95.00	
21172171276710	MANUEL FERREIRA	193.75	193.75	1,650.50	1,650.50	
21172172886791	OTÍLIA LOURO LOURENÇO	129.96	129.96	1,510.00	1,510.00	
21172173146490	MARIA ALICE ARCANGELO DE CASTRO	145.95	145.95	1,834.80	1,688.85	145.95
21172173878237	JOSÉ MENDES CARNEIRINHA	90.30		1,049.20	958.90	90.30
21172173899242	ALZIRA OLIVEIRA DE JESUS			112.40	112.40	
21172173983154	Abílio Teixeira Moinho			1,351.80	1,351.80	
21172174091486	ÉLIA ARCANGELO DE CASTRO	210.00	210.00	2,560.07	2,560.07	
21172174110600	Emília de Jesus Rodrigues	178.37	158.99	2,049.34	2,029.96	19.38
21172176544046	MARIA DA ASCENSÃO DE JESUS	141.37		1,968.44	1,544.33	424.11
21172179541757	Maria Cardoso Teixeira			848.70	217.35	631.35
21172184267498	AVELINA DE JESUS	123.17	369.51	1,900.28	1,777.11	123.17
21172186741766	MARIA DO CÉU MARQUES DA COSTA			30.98	30.98	

## Balancete de Contabilidade de 2020 Dezembro - Normal

Moeda: EURO

Período: 2020010

Até: 2020121

Conta:

Até: 899999

Conta	Designação	Movimento do Mês		Movimento Acumulado		Saldo
		Débito	Crédito	Débito	Crédito	
21172204106249	NILCE RODRIGUES CARDOSA	114.82		1,334.08	437.40	896.68
21173	SERVIÇO APOIO AO DOMICILIO	3,349.00	3,205.46	44,766.24	41,759.97	3,006.27
21173106569716	OLGA DA CONCEIÇÃO SOARES PRIMO MENDES	217.30	217.30	2,559.30	2,559.30	
21173109032977	Alfredo Cruz	177.66		1,797.04	1,086.40	710.64
21173109033280	JOAQUIM CORREIA GOMES	156.98	156.98	2,069.22	1,912.24	156.98
21173114309582	MARIA DE JESUS DOS MILAGRES INÁCIO	159.10	159.10	1,848.56	1,848.56	
21173119912872	MARIA DE NAZARÉ DOMINGUES SIMÕES			1,168.71	1,168.71	
21173124879560	Frumelinda Jorge Monteiro	139.00	139.00	532.26	393.26	139.00
21173126441278	Maria Adelaide Presces dos Santos			534.77	534.77	
21173131901176	MARIA DA SILVA CRUZ	114.81	114.81	1,333.96	1,333.96	
21173133305139	AVELINO MARQUES LOUREIRO	113.68	113.68	1,347.95	1,234.27	113.68
21173134536622	JOAO BRAGA FERREIRA	180.72		2,443.98	2,082.54	361.44
21173138878331	José Mendes de Jesus Martinho	198.78		1,457.43	1,254.51	202.92
21173142611034	Maria Ascensão Gonçalves Araujo	175.90	175.90	2,211.28	2,211.28	
21173143562029	ELÍSIO MENDES FIDALGO	179.11	358.22	2,081.08	2,081.08	
21173143728822	MARIA M. SANTOS JORGE DA SILVA FIDALGO	174.83	349.66	2,031.32	2,031.32	
21173150272529	ISAÍAS FERNANDES ÁLVARO			2,267.61	2,053.11	214.50
21173151678685	MARIA DOS SANTOS OLIVEIRA			2,353.92	2,353.92	
21173154658421	ZULMIRA GOMES DA SILVA BRITES			275.80	275.80	
21173155325264	FERNANDA MONTEIRO SALTÃO BARBOSA	100.76		1,170.72	1,069.96	100.76
21173156744260	CÉSAR	137.55	137.55	1,600.20	1,600.20	
21173159806267	MARIA IRENE FERREIRA DEODATO			363.98	363.98	
21173160088585	ABÍLIO DE OLIVEIRA COSTA	128.48	122.36	1,615.16	1,468.32	146.84
21173171015878	MARIA EMÍLIA MONTEIRO	131.27	131.27	1,650.26	1,518.99	131.27
21173171758919	CARLOS SIMÕES AZENHA			830.69	731.36	99.33
21173172067308	Manuel Mendes Crespo	236.70		902.30	428.90	473.40
21173173088643	MARIA DA LUZ DE JESUS PIRES	172.00	172.00	1,720.00	1,720.00	
21173174173270	MARIA ALICE SANTO TEIXEIRA	155.51	155.51	1,984.69	1,829.18	155.51
21173178067458	EVA FERREIRA ESTRELO	201.63	604.89	2,342.76	2,342.76	
21173180838440	MARIA DA CONCEIÇÃO RAMOS			1,141.57	1,141.57	
21173185790194	PAULA MARIA DE OLIVEIRA FERNANDES	97.23	97.23	1,129.72	1,129.72	
22	<b>FORNECEDORES</b>	20,653.88	26,206.58	256,437.28	282,677.45	-26,240.17
221	<b>Fornecedores c/c</b>	19,509.93	26,206.58	255,293.33	282,677.45	-27,384.12
2211	<b>Fornecedores gerais</b>	19,509.93	26,206.58	255,293.33	282,677.45	-27,384.12
22111	<b>NACIONAIS</b>	19,509.93	26,206.58	255,293.33	282,677.45	-27,384.12
221110142	GINA MARIA FERNANDES DA CRUZ	1,000.00		2,000.00	3,000.00	-1,000.00
221110240	JOÃO JOSE DA CRUZ SIMÕES	728.50	788.30	8,979.80	9,768.10	-788.30
221110250	HENRIQUE MANUEL MARQUES DA CUNHA			579.34	579.34	
221110259	CENTRO SOCIAL PAROQUIAL DA CARAPINHEIRA		77.50	3,120.00	3,197.50	-77.50
221110264	DECORTOCHA COMERCIO DE FLORES LDA	67.50		67.50	67.50	
221110268	METAVEIRO MOBILIARIO, EQUIPAMENTOS E TELECOMUNICAÇÕES DE AVEIRO LDA			294.59	294.59	

## 089 - CENTRO PAROQUIAL DE SOLIDARIEDADE SOCIAL DE ARAZEDE

## Balancete de Contabilidade de 2020 Dezembro - Normal

Contribuinte: 501372350

Moeda: EURO

Período: 2020010

Até: 2020121

Conta:

Até: 899999

Conta	Designação	Movimento do Mês		Movimento Acumulado		Saldo
		Débito	Crédito	Débito	Crédito	
221110415	MANUEL RAFAEL DA CRUZ MOLEIRO		60.00	98.00	158.00	-60.00
221110429	MEDPARTNER - DISTRIBUIÇÃO DE PRODUTOS MEDICOS E DE SEGURANÇA LDA			687.69	687.69	
221110491	ABMG - AGUAS DO BAIXO MONDEGO E GANDARA E I M S A	1,339.90	1,307.86	7,529.59	8,837.45	-1,307.86
221110684	ALMAS INDUSTRIES, LDA		116.24	232.48	348.72	-116.24
221110712	MAKRO-CASH & CARRY PORTUGAL S A	226.25	610.07	1,038.36	1,566.87	-528.51
221110756	JOSE M C DINIS UNIPESSOAL LDA		49.20		49.20	-49.20
221110855	LIDL & COMPANHIA		23.42	30.38	53.80	-23.42
221110931	FARMACIA SOUSA TORRES S A		157.28		157.28	-157.28
221110952	AMARAL E ANDRADE LDA		484.72	445.20	969.92	-524.72
221110981	RICARDO CAVADAS LDA			196.80	196.80	
221111006	EASYTEST LDA			94.50	94.50	
221111084	AZENHA E IRMAO LDA	335.00	335.00	4,308.88	4,308.88	
221111103	PORTO EDITORA, S.A.			44.20	44.20	
221111109	CONTINENTE HIPERMERCADOS SA			9.21	9.21	
221111158	MINIT SPAIN SA			26.70	26.70	
221111232	FRIQUENTAL - INDUSTRIA E COMERCIO ALIMENTAR, LDA	613.91	467.02	6,358.85	6,825.87	-467.02
221111258	C E D COMPANHIA EUROPEIA DE DESINFECÇÕES LDA		209.04	209.04	418.08	-209.04
221111289	VALENTIM SILVA VEIGA E CIA LDA			21.15	21.15	
221111335	PEIXOTOS INFORMATICA LDA			20.00	20.00	
221111475	MODELO CONTINENTE HIPERMERCADOS S A		279.88	165.21	445.09	-279.88
221111562	ABRUNHEIRO & MAIA LDA			11.70	11.70	
221111757	ZAGALO, SILVA & PAULINO LDA	636.40	230.99	5,845.00	6,075.99	-230.99
221111929	MOVEIS E CARPINTARIA ALIVIO LDA			196.80	196.80	
221112218	HIGIMARTO, INDÚSTRIA E COMÉRCIO DE PRODUTOS DE HIGIENE E LIMPEZA LDA	1,076.18	2,418.47	14,417.03	16,835.50	-2,418.47
221112229	TSR SISTEMAS DE INFORMACAO LDA		49.20	629.91	864.48	-234.57
221112490	RAFAEL SANTOS BAPTISTA			1,756.00	1,756.00	
221112661	BIOTINTEIRO RECICLAGEM DE CONSUMIVEIS DE IMPRESSÃO LDA			310.50	310.50	
221112727	EZEQUIEL PANAÓ JORGE LDA			145.14	145.14	
221112976	MUNICIPIO DE MONTEMOR O VELHO			2,692.06	2,692.06	
221113011	MARIA DA ASCENÇÃO MIRANDA DA CRUZ SANTOS		91.80	926.44	1,200.80	-274.36
221113402	ALVES BANDEIRA & CA S.A.	331.51	276.45	5,091.25	5,247.47	-156.22
221113406	CARLOS NUNES & IRMÃOS - FRIO INDUSTRIAL E COMERCIAL LDA			58.06	58.06	
221113427	AMBIMED GESTÃO AMBIENTAL LDA	62.37	62.37	740.36	802.73	-62.37
221113539	WU RONGJIAO			46.45	46.45	
221113568	NELIA MARIA DA CRUZ MONTEIRO			19.98	19.98	
221113760	MAGNINENUFAR LDA			153.75	153.75	
221113828	BRAS ANTUNES LDA	77.85	77.85	313.06	313.06	

## Balancete de Contabilidade de 2020 Dezembro - Normal

Moeda: EURO

Período: 2020010

Até: 2020121

Conta:

Até: 899999

Conta	Designação	Movimento do Mês		Movimento Acumulado		Saldo
		Débito	Crédito	Débito	Crédito	
221113952	STARSANTOS - MAQUINAS E EQUIPAMENTOS LDA			2,590.93	2,590.93	
221113975	MANUEL RUI AZINHAIS NABEIRO LDA	486.73	240.71	3,184.27	3,184.27	
221113997	LACTOGAL - PRODUTOS ALIMENTARES S A	504.31	561.89	4,276.53	4,838.42	-561.89
221114061	BATATAS CAPELA, UNIPESSOAL, LDA	500.43	687.73	6,510.58	7,198.31	-687.73
221114269	DEEPSILENCE UNIPESSOAL LDA			3.95	3.95	
221114333	E-LEARN PTLMS UNIPESSOAL LDA			375.97	375.97	
221114347	MARIA JOSE ALVES CASAS			131.36	131.36	
221114380	CERTIFISCO - SERVIÇOS GERAIS, LDA	1,799.50	399.75	5,797.00	9,132.75	-3,335.75
221114396	JORGE MENDES IRMAO E CIA LDA			333.08	333.08	
221114490	SUSANA PATRICIA DA CRUZ MURTA	26.60	26.60	289.27	289.27	
221114564	EDP COMERCIAL - COMERCIALIZAÇÃO DE ENERGIA S A	753.85	732.44	9,017.44	9,749.88	-732.44
221114659	HOMAR LDA		382.16		382.16	-382.16
221114751	NOS COMUNICAÇÕES, S.A.			79.57	79.57	
221114870	DINA SANTOS SILVA, UNIPESSOAL LDA	50.94	50.94	72.74	72.74	
221114902	TURISCAR RENT A CAR SA			66.42	66.42	
221115034	HIGINO JOAQUIM DA SILVA SOVERAL DA ROCHA	1,029.49		4,094.97	4,094.97	
221115038	PLURISAFE - EQUIPAMENTOS DE PROTECÇÃO SEGURANÇA E HIGIENE UNIPESSOAL LDA			129.77	129.77	
221115079	UNITATE - ASSOCIAÇÃO DE DESENVOLVIMENTO DA ECONOMIA SOCIAL			25.00	25.00	
221115115	COOP AGRICOLA BEBEDOURO SCRL			104.55	104.55	
221115210	MARIO MANUEL DA ASSUNÇÃO FERREIRA			3,755.16	3,755.16	
221115213	CENTRO PNEU - PATO LDA			223.86	223.86	
221115226	THYSSENKRUPP ELEVADORES SA			2,358.20	2,358.20	
221115470	LITOFISH LDA			116.71	116.71	
221115518	MASSISTANCE LDA				116.85	-116.85
221115691	PEREIRA E SANTOS SA	241.03	456.87	5,984.49	6,441.36	-456.87
221115710	COOPERATIVA AGRICOLA DA TOCHA CRL			8.12	8.12	
221115839	ALCIDES DOS SANTOS ANTUNES LDA	235.67		2,393.16	2,393.16	
221115947	MEO - SERVIÇOS DE COMUNICAÇÕES E MULTIMÉDIA S.A.	475.64	468.08	5,096.38	5,564.46	-468.08
221116185	JOANA BARBARA GOMES DE FREITAS	470.40	588.00	3,410.40	3,292.80	117.60
221116216	ISABEL MARIA GOMES PEREIRA			3.24	3.24	
221116245	GONDINTER MAQUINAS E MATERIAIS PARA ESCRITORIO LDA			100.98	206.65	-105.67
221116305	GAMEIROS MATERIAL CLINICO LDA		66.48		66.48	-66.48
221116310	RSOCIALFORM - GERIATRIA LDA			130.00	130.00	
221116381	BRICOCANTANHEDE - SOCIEDADE DE DISTRIBUIÇÃO DE BRICOLAGE LDA	6.99	6.99	17.43	17.43	
221116429	EXUMAS CONSULTING GROUP LDA			369.00	369.00	
221116553	GRAÇA AZENHA FILHAS COMERCIO E INDUSTRIA DE PRODUTOS ALIMENTARES LDA	33.84	37.31	224.25	227.72	-3.47

## 089 - CENTRO PAROQUIAL DE SOLIDARIEDADE SOCIAL DE ARAZEDE

Contribuinte: 501372350

## Balancete de Contabilidade de 2020 Dezembro - Normal

Moeda: EURO

Período: 2020010

Até: 2020121

Conta:

Até: 899999

Conta	Designação	Movimento do Mês		Movimento Acumulado		Saldo
		Débito	Crédito	Débito	Crédito	
221116768	MANHÃ AVELUDADA - PASTELARIA LDA			6.60	6.60	
221116814	D O FARMACIA DE CATARRUCHOS UNIPessoal LDA			219.59	219.59	
221116983	CARLOS MANUEL MONTEIRO DOS SANTOS		71.00	1,200.00	1,271.00	-71.00
221117120	ISABEL MARIA MARTINS DA COSTA MOURA PINTO			19.40	19.40	
221117129	AGOSTINHO MACEDO FAIM	170.00	200.00	2,073.00	2,273.00	-200.00
221117168	LIDIA ARAUJO UNIPessoal LDA	462.13	462.13	4,269.72	4,269.72	
221117227	LICERIO DOS SANTOS RAMALHO			226.50	226.50	
221117241	PR HOTEL EQUIPAMENTOS HOTELEIROS LDA			79.95	79.95	
221117379	MARCIO PEREIRA DA SILVA			1,663.80	1,663.80	
221117420	ANTONIO RIBEIRO GONÇALVES			14.50	54.30	-39.80
221117825	ANA SOFIA MARQUES BATISTA			64.50	64.50	
221117855	FRIJOBEL INDUSTRIA E COMERCIO ALIMENTAR SA		232.19	2,869.45	3,101.64	-232.19
221117890	LUGRADE - BACALHAU DE COIMBRA S A	486.83	1,755.99	4,734.44	6,490.43	-1,755.99
221117911	ALUFAISCA SERRALHARIA DA CONSTRUÇÃO CIVIL LDA			301.35	301.35	
221117920	AUCHAN RETAIL PORTUGAL, S.A.			3.16	3.16	
221117994	JOÃO MANUEL DE ALMEIDA OLIVEIRA			4.80	4.80	
221118017	FRUTI TAIPINA LDA	1,183.11	998.67	11,543.87	12,296.54	-752.67
221118250	PERONEO CENTRO TERAPEUTICO LDA	78.00	78.00	1,056.40	1,134.40	-78.00
221118277	BUNHOCENTRO - COMÉRCIO DE MATERIAIS DE CONSTRUÇÃO LDA	24.81		24.81	24.81	
221118296	LOPES RODRIGUES E SOUSA LDA			67.66	67.66	
221118428	ANTONIO MANUEL COIMBRA UNIPessoal LDA			5,000.00	5,000.00	
221118432	JOSE ALBERTO DE SÃO JOSE MARQUES			6.13	6.13	
221118471	CASTRO ELECTRONICA LDA			20.75	20.75	
221118542	PRESENÇA DE LUXO - UNIPessoal LDA			239.11	239.11	
221118558	BCM BRICOLAGE S A	58.89	58.89	65.88	65.88	
221118699	JOSE & FERNANDO PEREIRA LDA			3.90	3.90	
221118702	MARIA DELFINA MENDES CARNEIRINHA	112.00	112.00	2,201.25	2,201.25	
221118730	SOUSA & SERVOLO COMERCIO DE PRODUTOS ALIMENTARES E CONGELADOS LDA	598.47	539.37	6,254.28	6,793.65	-539.37
221118890	RUBIS ENERGIA PORTUGAL S A	2,279.39	4,620.72	48,865.64	51,209.07	-2,343.43
221118920	FRESCO AMANHECER LDA		12.00		12.00	-12.00
221119048	MANUEL DE JESUS PIRES LOBO			213.60	213.60	
221119283	MANUEL FERREIRA & ALICE FERREIRA LDA	525.03	499.26	6,600.20	7,099.46	-499.26
221119291	TALINAMED UNIPessoal LDA	151.29	3,310.62	19,673.39	24,402.74	-4,729.35
221119509	GRENKE RENTING S A	257.38	353.38	3,184.56	3,537.94	-353.38
221119824	OTIS ELEVADORES LDA			926.93	926.93	
221119861	AGROMAX LDA			6.60	6.60	
221119867	KIWILIFE LDA			144.52	144.52	

Balancete de Contabilidade de 2020 Dezembro - Normal

Moeda: EURO

*Baixa*

Período: 2020010

Até: 2020121

Conta:

Até: 899999

Conta	Designação	Movimento do Mês		Movimento Acumulado		Saldo
		Débito	Crédito	Débito	Crédito	
221119895	MAQUITUDO SOC DE MAQUINAS E FERRAMENTAS LDA			161.25	161.25	
221119950	CARLOS ALBERTO DA FONSECA NETO LDA	11.81	11.81	96.10	96.10	
221119993	PINGO DOCE DISTRIBUICAO ALIMENTAR SA		11.94		11.94	-11.94
228	Adiantamentos a fornecedores	1,143.95		1,143.95		1,143.95
2281	RELATIVOS A EXISTÊNCIAS	1,143.95		1,143.95		1,143.95
228110360	DIMENSÃO DO PENSAMENTO LDA	1,143.95		1,143.95		1,143.95
23	Pessoal	38,549.02	20,060.00	302,077.34	302,490.30	-412.96
231	Remunerações a pagar	38,549.02	20,060.00	302,077.34	302,490.30	-412.96
2312	Ao pessoal	38,549.02	20,060.00	302,077.34	302,490.30	-412.96
24	ESTADO E OUTROS ENTES PÚBLICOS	20,817.16	8,870.82	145,355.55	149,325.76	-3,970.21
242	Retenção de impostos sobre rendimentos	4,016.44	1,152.00	23,881.85	24,954.34	-1,072.49
2421	TRABALHO DEPENDENTE	3,957.69	1,092.00	23,218.39	24,310.39	-1,092.00
2422	TRABALHO INDEPENDENTE	58.75	60.00	663.46	643.95	19.51
243	Imposto sobre o valor acrescentado (IVA)			4,641.65		4,641.65
2438	IVA - Reembolsos pedidos			4,641.65		4,641.65
24381	RESULTANTE DO APURAMENTO NORMAL			4,641.65		4,641.65
245	Contribuições para a Segurança Social	16,697.34	7,460.81	115,536.93	122,974.36	-7,437.43
2451	ORGÃOS SOCIAIS	16,697.34	7,460.81	115,536.93	122,974.36	-7,437.43
248	Outras tributações	103.38	258.01	1,295.12	1,397.06	-101.94
2487	Outras Tributações - FCT e FGCT a pagar	103.38	258.01	1,295.12	1,397.06	-101.94
27	Outras contas a receber e a pagar	67,627.79	66,323.90	93,594.59	178,527.08	-84,932.49
272	Devedores e credores por acréscimos	54,432.50	60,513.55	54,432.50	114,946.05	-60,513.55
2722	Credores por acréscimos de gastos	54,432.50	60,513.55	54,432.50	114,946.05	-60,513.55
27222	REMUNERAÇÕES A LIQUIDAR	54,432.50	59,056.79	54,432.50	113,489.29	-59,056.79
27229	OUTROS ACRÉSCIMOS DE CUSTOS		1,456.76		1,456.76	-1,456.76
278	Outros devedores e credores	13,195.29	5,810.35	39,162.09	63,581.03	-24,418.94
2781	MERCADO NACIONAL	11,984.63	5,455.81	30,035.37	55,641.01	-25,605.64
27811	UTENTES	6,405.06	1,707.69	24,455.80	51,892.89	-27,437.09
278110001	LUCÍLIA DA SILVA MORGADA				160.66	-160.66
278110002	HENRIQUE MONTEIRO SIMÕES	68.92	71.84	1,075.59	2,581.70	-1,506.11
278110004	ADÍLIO MARQUES DA SILVA	48.01	62.89	387.90	1,618.00	-1,230.10
278110005	NATÁLIA DE JESUS	34.11		1,246.84	4,279.33	-3,032.49
278110006	JOSÉ GOMES TABANÉZ	5,621.01		10,092.51	10,092.51	
278110007	GRACINDA MARQUES SANTOS	186.64	335.00	736.66	1,165.62	-428.96
278110008	MARIA EMÍLIA MONTEIRO			125.02	125.02	
278110009	LUCÍLIA DE JESUS FRADE	114.98		1,043.91	2,917.10	-1,873.19
278110010	GRACINDA REIS	6.36	7.96	30.59	135.14	-104.55
278110011	MARIA SAUDADE DA CRUZ LOURO		680.00		13,538.00	-13,538.00
278110012	OLIVIA MENDES CRUZ	32.71	550.00	32.71	2,100.00	-2,067.29
278110013	BRANCA DA SILVA FERREIRA			800.00	800.00	
278110014	ANTÓNIO PIRES LOBO			190.00	530.00	-340.00



## 089 - CENTRO PAROQUIAL DE SOLIDARIEDADE SOCIAL DE ARAZEDE

Contribuinte: 501372350

## Balancete de Contabilidade de 2020 Dezembro - Normal

Moeda: EURO Baía

Período: 2020010

Até: 2020121

Conta:

Até: 899999

Conta	Designação	Movimento do Mês		Movimento Acumulado		Saldo
		Débito	Crédito	Débito	Crédito	
278110015	ELVIRA DE OLIVEIRA				556.16	-556.16
278110016	MARIA DE OLIVEIRA			65.02		65.02
278110019	MARIA MENDES COSTA			187.50	192.50	-5.00
278110021	JOSÉ MENDES CARNEIRINHA	127.07		591.41	2,890.32	-2,298.91
278110022	MABÍLIA DO NASCIMENTO DE JESUS			27.45	82.35	-54.90
278110023	VITÓRIA CONCEIÇÃO IVO				200.73	-200.73
278110024	AIDA MARQUES SIMÕES			56.68	56.68	
278110025	AMÂNDIO RAMOS TOMÁS				4,700.00	-4,700.00
278110026	BELMIRA DE OLIVEIRA	85.49		207.00		207.00
278110027	MARIA DE JESUS NETO	0.04		0.96		0.96
278110028	ISAURA NAZARÉ NETO CUNHA	35.60		47.45		47.45
278110031	António Coca			7,000.00		7,000.00
278110032	Maria de Jesus				1,959.61	-1,959.61
278110033	Edmundo Ferreira da Cunha				83.15	-83.15
278110034	Maria Leoneor Balsas Paredes				295.01	-295.01
278110036	Maria da Nazaré Gomes de Oliveira			6.54		6.54
278110037	Maria da Nazaré Domingues Simões				70.00	-70.00
278110038	MARIA LICÍNIA RODRIGUES JORGE	44.12		315.76	575.00	-259.24
278110039	Maria dos Santos Oliveira			188.30	188.30	
27812	OUTROS	5,579.57	3,748.12	5,579.57	3,748.12	1,831.45
2781201	ADAPTAR SOCIAL	5,579.57	3,748.12	5,579.57	3,748.12	1,831.45
2789	Outros	1,210.66	354.54	9,126.72	7,940.02	1,186.70
2789001	Fraldas	1,210.66	354.54	9,126.72	7,940.02	1,186.70
28	Diferimentos	469.62		2,790.51	1,435.90	1,354.61
281	Gastos a reconhecer	469.62		2,790.51	1,435.90	1,354.61
2811	SEGUROS	353.38		2,674.27	1,435.90	1,238.37
28111	SEGUROS - AUTOMÓVEL			795.84	392.22	403.62
281111	SEGUROS - LIG. MERCADORIAS			183.53	68.74	114.79
281112	SEGUROS - LIG. PASSAGEIROS			420.11	323.48	96.63
281113	SEGUROS - Viat <sup>o</sup> Pesado			192.20		192.20
28112	SEGUROS AC. TRABALHO			187.77	187.77	
28114	ACIDENTES PESSOAIS			52.15	30.21	21.94
28115	MULTIRISCOS			889.91	441.21	448.70
28116	GRENKE	353.38		610.76	257.38	353.38
2811601	GRENKE (LEITOR)	228.78		457.56	228.78	228.78
2811602	GRENKE (Camera)	28.60		57.20	28.60	28.60
2811603	GRENKE (Seguro)	96.00		96.00		96.00
28117	TAXA MANUTENÇÃO (ALMA INDUSTRIES)			116.24	116.24	
28118	OUTROS			21.60	10.87	10.73
2819	OUTRAS DESPESAS COM CUSTOS DIFERIDOS	116.24		116.24		116.24
28194	OPERAÇÕES ISENTAS	116.24		116.24		116.24
2819401	OUTROS	116.24		116.24		116.24
3	INVENTÁRIOS E ACTIVOS BIOLÓGICOS	14,017.24	126.00	119,523.72	2,466.49	117,057.23

## Balancete de Contabilidade de 2020 Dezembro - Normal

Moeda: EURO

Período: 2020010

Até: 2020121

Conta:

Até: 899999

Conta	Designação	Movimento do Mês		Movimento Acumulado		Saldo
		Débito	Crédito	Débito	Crédito	
31	COMPRAS	14,017.24	126.00	112,268.98	2,466.49	109,802.49
312	Matérias-primas, subsidiárias e de consumo	14,017.24		112,268.98	45.60	112,223.38
3121	MATÉRIAS PRIMAS	14,017.24		112,268.98	45.60	112,223.38
31211	AQUISIÇÕES NO MERCADO NACIONAL	14,017.24		112,268.98	45.60	112,223.38
312112	COM IVA NÃO DEDUTÍVEL	14,017.24		112,268.98	45.60	112,223.38
3121121	ALIMENTARES	7,851.46		86,181.35		86,181.35
3121122	NÃO ALIMENTARES	6,165.78		26,087.63	45.60	26,042.03
317	Devoluções de compras		126.00		2,420.89	-2,420.89
3172	Devoluções de compras - Mat Primas		126.00		2,420.89	-2,420.89
31721	AQUISIÇÕES NO MERCADO NACIONAL		126.00		2,420.89	-2,420.89
317212	COM IVA NÃO DEDUTÍVEL		126.00		2,420.89	-2,420.89
3172121	ALIMENTARES		126.00		1,917.80	-1,917.80
3172122	NÃO ALIMENTARES				503.09	-503.09
33	Matérias-primas, subsidiárias e de consumo			7,254.74		7,254.74
331	Matérias-primas			7,254.74		7,254.74
4	INVESTIMENTOS	698.90	2,013.47	1,283,265.82	768,358.94	514,906.88
41	INVESTIMENTOS FINANCEIROS	94.53		3,118.87	122.97	2,995.90
414	Investimentos noutras empresas	94.53		3,118.87	122.97	2,995.90
4147	Outros Investimentos Financeiros - FCT	94.53		3,118.87	122.97	2,995.90
414700027	Outros Investimentos Financeiros - FCT - CÉLIA MARIA FERNANDES TEIXEIRA DEODATO			106.69	106.69	
414700064	Outros Investimentos Financeiros - FCT - CRISTIANA ISABEL OLIVEIRA DA SILVA	6.08		138.27		138.27
414700066	Outros Investimentos Financeiros - FCT - DULCINEA DO ESPIRITO SANTO CRUZ	6.36		326.67		326.67
414700071	Outros Investimentos Financeiros - FCT - LUIS FILIPE DE OLIVEIRA DE JESUS	6.08		207.86		207.86
414700072	Outros Investimentos Financeiros - FCT - SÓNIA PATRICIA PEREIRA CAÇÃO	5.87		227.23		227.23
414700075	Outros Investimentos Financeiros - FCT - RITA MARGARIDA DE JESUS MATIAS	11.59		378.91		378.91
414700077	Outros Investimentos Financeiros - FCT - MARISA TEIXEIRA CARDOSO	6.75		332.53		332.53
414700080	Outros Investimentos Financeiros - FCT - MARIA DE LURDES RAMALHO MARQUES	7.34		342.67		342.67
414700081	Outros Investimentos Financeiros - FCT - MARIA IFIGÉNIA GOMES DA SILVA	6.75		243.20		243.20
414700088	Outros Investimentos Financeiros - FCT - ANA DULCE DAS NEVES COSTA			138.63		138.63
414700090	Outros Investimentos Financeiros - FCT - DULCE MARIA DA SILVA CARAPETO	6.08		134.76		134.76
414700093	Outros Investimentos Financeiros - FCT - BEATRIZ PEREIRA GOMES	5.87		77.10		77.10
414700099	Outros Investimentos Financeiros - FCT - DIANA ALEXANDRA MARQUES PEREIRA			222.58		222.58
414700101	Outros Investimentos Financeiros - FCT - VANESSA FILIPA DOS SANTOS MURTA			9.82		9.82

## 089 - CENTRO PAROQUIAL DE SOLIDARIEDADE SOCIAL DE ARAZEDE

Contribuinte: 501372350

## Balancete de Contabilidade de 2020 Dezembro - Normal

Moeda: EURO

Período: 2020010

Até: 2020121

Conta:

Até: 899999

Conta	Designação	Movimento do Mês		Movimento Acumulado		Saldo
		Débito	Crédito	Débito	Crédito	
414700103	Outros Investimentos Financeiros - FCT - SANDRA CRISTINA MARQUES PEREIRA	6.08		121.02		121.02
414700106	Outros Investimentos Financeiros - FCT - LIDIA DE JESUS BATATA	6.08		88.88	9.25	79.63
414700107	Outros Investimentos Financeiros - FCT - SANDRA ISABEL DE JESUS MARTINS DA SILVA			7.03	7.03	
414700110	Outros Investimentos Financeiros - FCT - CLAUDIA MARGARIDA SILVA NETO	6.08		7.50		7.50
414700111	Outros Investimentos Financeiros - FCT - ISABEL MARIA AFONSO JORGE	6.08		6.08		6.08
414700112	Outros Investimentos Financeiros - FCT - OLINDA PEREIRA GABRIEL SOUSA	0.64		0.64		0.64
414700113	Outros Investimentos Financeiros - FCT - PAULA CRISTINA SIMOES PEREIRA JORGE	0.41		0.41		0.41
414700114	Outros Investimentos Financeiros - FCT - MARIA DE FÁTIMA RODRIGUES CARDOSO	0.39		0.39		0.39
43	Activos fixos tangíveis	604.37	2,013.47	1,280,146.95	768,235.97	511,910.98
431	Terrenos e recursos naturais			42.69		42.69
4311	AQUISIÇÕES MERCADO NACIONAL			42.69		42.69
43113	ISENTAS			42.69		42.69
432	Edifícios e outras construções			894,785.97		894,785.97
4321	AQUISIÇÕES MERCADO NACIONAL			894,785.97		894,785.97
43212	COM IVA NÃO DEDUTÍVEL			894,785.97		894,785.97
433	Equipamento básico	604.37		93,375.28		93,375.28
4331	AQUISIÇÕES NO MERCADO NACIONAL	604.37		93,375.28		93,375.28
43312	COM IVA NÃO DEDUTÍVEL	335.00		93,105.91		93,105.91
43313	ISENTAS	269.37		269.37		269.37
434	Equipamento de transporte			114,224.81		114,224.81
4341	AQUISIÇÕES NO TERRITÓRIO NACIONAL			114,224.81		114,224.81
43412	COM IVA NÃO DEDUTÍVEL			114,224.81		114,224.81
435	Equipamento administrativo			88,040.06		88,040.06
4351	AQUISIÇÕES NO MERCADO NACIONAL			88,040.06		88,040.06
43512	COM IVA NÃO DEDUTÍVEL			88,040.06		88,040.06
437	Outros activos fixos tangíveis			89,678.14		89,678.14
4371	AQUISIÇÃO NO MERCADO NACIONAL			89,678.14		89,678.14
43712	COM IVA NÃO DEDUTÍVEL			89,678.14		89,678.14
438	Depreciações acumuladas		2,013.47		768,235.97	-768,235.97
4382	Edifícios e Outras Construções		1,491.20		395,977.21	-395,977.21
4383	Equipamento Básico		12.59		92,783.50	-92,783.50
4384	Equipamento de transporte		58.91		112,810.31	-112,810.31
4385	Equipamento Administrativo		29.46		87,704.69	-87,704.69
4387	Outras imobilizações corpóreas		421.31		78,960.26	-78,960.26
5	FUNDO SOCIAL, RESERVAS E RESULTADOS TRANSITADOS	1,456.82		122,751.44	687,502.34	-564,750.90
51	FUNDO SOCIAL				28,422.90	-28,422.90
511	FUNDO SOCIAL				28,422.90	-28,422.90
55	Reservas				2,700.00	-2,700.00

Balancete de Contabilidade de 2020 Dezembro - Normal

Moeda: EURO

Período: 2020010

Até: 2020121

Conta:

Até: 899999

Conta	Designação	Movimento do Mês		Movimento Acumulado		Saldo
		Débito	Crédito	Débito	Crédito	
552	Outras reservas				2,700.00	-2,700.00
56	Resultados transitados			109,461.51	638,540.50	-529,078.99
561	Resultados Transitados			109,461.51	638,540.50	-529,078.99
59	Outras Variações no Capital Próprio	1,456.82		13,289.93	17,838.94	-4,549.01
599	Outras			8,919.47	8,919.47	
59901	Sistema Solar Térmico	1,456.82		4,370.46	5,827.26	-1,456.80
59902	Doação Casa Predio Urbano 332				3,092.21	-3,092.21
6	<b>GASTOS</b>	102,629.42	54,705.61	662,237.06	63,759.89	598,477.17
62	<b>FORNECIMENTOS E SERVIÇOS EXTERNOS</b>	11,168.79		125,782.29	7,414.11	118,368.18
622	<b>Serviços especializados</b>	1,740.72		33,966.72		33,966.72
6221	Trabalhos especializados	871.16		20,215.96		20,215.96
62211	<b>AQUISIÇÕES NO MERCADO NACIONAL</b>	871.16		20,215.96		20,215.96
622112	COM IVA NÃO DEDUTÍVEL	871.16		17,406.96		17,406.96
622113	ISENTAS			2,809.00		2,809.00
6223	<b>Vigilância e segurança</b>			511.01		511.01
62231	<b>AQUISIÇÕES NO MERCADO NACIONAL</b>			511.01		511.01
622312	COM IVA NÃO DEDUTÍVEL			511.01		511.01
6224	<b>Honorários</b>	295.20		1,743.60		1,743.60
62241	<b>TERRITÓRIO NACIONAL</b>	295.20		1,743.60		1,743.60
622412	COM IVA NÃO DEDUTÍVEL	295.20		1,743.60		1,743.60
6226	<b>Conservação e reparação</b>	533.26		11,423.05		11,423.05
62261	<b>AQUISIÇÕES NO MERCADO NACIONAL</b>	533.26		11,423.05		11,423.05
622612	<b>C/ IVA NÃO DEDUTÍVEL</b>	533.26		11,423.05		11,423.05
6226121	VIATURAS			3,552.39		3,552.39
6226122	OUTRAS	533.26		7,870.66		7,870.66
6227	<b>Serviços Bancários</b>	41.10		73.10		73.10
62271	<b>AQUISIÇÕES NO MERCADO NACIONAL</b>	41.10		73.10		73.10
622713	ISENTAS	41.10		73.10		73.10
623	<b>Materials</b>	322.33		5,332.20	7.50	5,324.70
6231	<b>Ferramentas e utensílios de desgaste rápido</b>	142.17		4,307.79	7.50	4,300.29
62311	<b>AQUISIÇÕES NO MERCADO NACIONAL</b>	142.17		4,307.79	7.50	4,300.29
623112	COM IVA NÃO DEDUTÍVEL	142.17		4,307.79	7.50	4,300.29
6233	<b>Material de escritório</b>	29.98		821.33		821.33
62331	<b>AQUISIÇÕES NO MERCADO NACIONAL</b>	29.98		821.33		821.33
623312	COM IVA NÃO DEDUTÍVEL	29.98		821.33		821.33
6234	<b>Artigos para oferta</b>	123.58		126.56		126.56
62341	<b>AQUISIÇÕES NO TERRITÓRIO NACIONAL</b>	123.58		126.56		126.56
623412	COM IVA NÃO DEDUTÍVEL	123.58		126.56		126.56
6238	<b>Outros</b>	26.60		76.52		76.52
623812	NÃO DEDUTIVEL	26.60		76.52		76.52
624	<b>Energia e fluidos</b>	8,077.36		61,692.70	7,380.00	54,312.70
6241	<b>Electricidade</b>	732.44		6,004.35		6,004.35

## 089 - CENTRO PAROQUIAL DE SOLIDARIEDADE SOCIAL DE ARAZEDE

Contribuinte: 501372350

## Balancete de Contabilidade de 2020 Dezembro - Normal

Moeda: EURO

Período: 2020010

Até: 2020121

Conta:

Até: 899999

Conta	Designação	Movimento do Mês		Movimento Acumulado		Saldo
		Débito	Crédito	Débito	Crédito	
62411	MERCADO NACIONAL	732.44		6,004.35		6,004.35
624112	COM IVA NÃO DEDUTÍVEL	732.44		6,004.35		6,004.35
6242	Combustíveis	276.45		4,895.32	1,230.00	3,665.32
62421	AQUISIÇÕES NO MERCADO NACIONAL	276.45		4,895.32	1,230.00	3,665.32
624212	COM IVA NÃO DEDUTÍVEL	276.45		4,695.32	1,230.00	3,465.32
624213	ISENTAS			200.00		200.00
6243	Água	2,447.75		15,366.31		15,366.31
62431	MERCADO NACIONAL	2,447.75		15,366.31		15,366.31
624312	COM IVA NÃO DEDUTÍVEL	2,447.75		15,357.13		15,357.13
624313	ISENTAS			9.18		9.18
6244	Gás	4,620.72		35,426.72	6,150.00	29,276.72
624412	NÃO DEDUTÍVEL	4,620.72		35,426.72	6,150.00	29,276.72
625	Deslocações, estadas e transportes			5,006.90		5,006.90
6251	Deslocações e estadas			6.90		6.90
62511	DESL. ESTADAS MERCADO NACIONAL			6.90		6.90
625112	COM IVA NÃO DEDUTÍVEL			6.90		6.90
6251122	PORTAGENS			3.60		3.60
62511221	PORTAGENS			3.60		3.60
6251123	OUTROS			3.30		3.30
6253	Transportes de mercadorias			5,000.00		5,000.00
62531	AQUISIÇÕES NO TERRITÓRIO NACIONAL			5,000.00		5,000.00
625313	ISENTOS			5,000.00		5,000.00
626	Serviços diversos	1,028.38		19,783.77	26.61	19,757.16
6261	Rendas e alugueres			2,897.60		2,897.60
62611	MERCADO NACIONAL			2,897.60		2,897.60
626112	COM IVA NÃO DEDUTÍVEL			2,897.60		2,897.60
6262	Comunicação	784.95		6,179.28	26.61	6,152.67
62621	MERCADO NACIONAL	784.95		6,179.28	26.61	6,152.67
626212	COM IVA NÃO DEDUTÍVEL	784.95		5,971.27	26.61	5,944.66
626213	ISENTAS			208.01		208.01
6263	Seguros			3,101.68		3,101.68
62632	ACIDENTES PESSOAIS			252.33		252.33
62635	MULTIRISCOS			1,388.03		1,388.03
62636	VIATURAS			1,028.40		1,028.40
626362	OUTRAS VIATURAS			1,028.40		1,028.40
62638	OUTROS SEGUROS			432.92		432.92
6265	Contencioso e notariado			20.00		20.00
62651	MERCADO NACIONAL			20.00		20.00
626513	ISENTAS			20.00		20.00
6267	Limpeza, higiene e conforto	94.93		4,657.11		4,657.11
62671	AQUISIÇÕES NO TERRITÓRIO NACIONAL	94.93		4,657.11		4,657.11
626712	COM IVA NÃO DEDUTÍVEL	94.93		4,657.11		4,657.11
6268	Outros serviços	148.50		2,928.10		2,928.10

Balancete de Contabilidade de 2020 Dezembro - Normal

Moeda: EURO

Período: 2020010

Até: 2020121

Conta:

Até: 899999

Conta	Designação	Movimento do Mês		Movimento Acumulado		Saldo
		Débito	Crédito	Débito	Crédito	
62681	AQUISIÇÕES NO TERRITÓRIO NACIONAL	148.50		2,928.10		2,928.10
626812	COM IVA NÃO DEDUTÍVEL	148.50		2,928.10		2,928.10
63	Gastos com o pessoal	89,390.55	54,705.61	509,110.53	56,345.78	452,764.75
632	Remunerações do pessoal	72,205.10	44,780.36	413,884.36	46,418.36	367,466.00
6321	PRODUÇÃO	71,766.29	44,780.36	404,412.11	46,418.36	357,993.75
63211	SALÁRIOS	16,822.02	273.00	257,058.50	1,911.00	255,147.50
63212	SUBSÍDIO DE NATAL			23,884.97		23,884.97
63213	FÉRIAS E SUBS DE FÉRIAS	48,288.46	44,507.36	70,756.68	44,507.36	26,249.32
63214	SUBSÍDIO REFEIÇÃO	546.00		5,224.62		5,224.62
63215	AJUDAS DE CUSTO - SUBS. TRANSPORTE	7.14		313.83		313.83
63217	PRÉMIOS	400.00		400.00		400.00
63219	OUTRAS	5,702.67		46,773.51		46,773.51
6323	BOLSAS FINANCIADAS	438.81		9,472.25		9,472.25
63232	BOLSA PROG			1,316.43		1,316.43
63233	BOLSA PROG CEI +	438.81		8,155.82		8,155.82
635	Encargos sobre remunerações	15,900.97	9,925.25	87,768.40	9,927.42	77,840.98
6352	PRODUÇÃO	15,737.49	9,925.25	87,444.81	9,927.42	77,517.39
6357	Encargos Sobre remunerações - FGCT	163.48		323.59		323.59
636	Seguros de acidentes no trabalho e doenças	997.19		4,624.23		4,624.23
6362	PESSOAL	997.19		4,624.23		4,624.23
638	Outros gastos com o pessoal	287.29		2,833.54		2,833.54
6384	HIGIENE E SEGURANÇA E MEDECINA NO TRABALHO	78.00		1,134.40		1,134.40
63842	NÃO DEDUTÍVEL			616.40		616.40
63844	ISENTO	78.00		518.00		518.00
6385	FORMAÇÃO			155.00		155.00
63852	NÃO DEDUTÍVEL			155.00		155.00
6389	OUTROS CUSTOS C/ PESSOAL	209.29		1,544.14		1,544.14
63892	NÃO DEDUTÍVEL	209.28		954.93		954.93
63893	ISENTO	0.01		589.21		589.21
64	Gastos de depreciação e de amortização	2,013.47		24,734.24		24,734.24
642	Activos fixos tangíveis	2,013.47		24,734.24		24,734.24
6422	Edifícios e outras construções.	1,491.20		17,895.72		17,895.72
6423	Equipamento básico.	12.59		12.59		12.59
6424	Equipamento de transporte.	58.91		707.25		707.25
6425	Equipamento administrativo.	29.46		423.88		423.88
6427	Outros Activos fixos tangíveis	421.31		5,694.80		5,694.80
68	Outros gastos e perdas	56.61		2,610.00		2,610.00
681	Impostos	0.60		2.20		2.20
6812	Impostos indirectos	0.60		2.20		2.20
68123	IMPOSTO DE SELO SUPOSTADO	0.60		2.20		2.20
688	Outros	56.01		2,607.80		2,607.80
6881	Correcções relativas a períodos anteriores			2,546.10		2,546.10

## 089 - CENTRO PAROQUIAL DE SOLIDARIEDADE SOCIAL DE ARAZEDE

Contribuinte: 501372350

## Balancete de Contabilidade de 2020 Dezembro - Normal

Moeda: EURO

Período: 2020010

Até: 2020121

Conta:

Até: 899999

Conta	Designação	Movimento do Mês		Movimento Acumulado		Saldo
		Débito	Crédito	Débito	Crédito	
688113	ISENTAS			2,546.10		2,546.10
6888	Outros não especificados	56.01		61.70		61.70
68885	Despesas indevidamente documentadas	56.00		56.00		56.00
68886	Despesas não aceites fiscalmente			5.68		5.68
68889	Outros	0.01		0.02		0.02
7	RENDIMENTOS	76.37	86,386.22	6,074.88	673,737.54	-667,662.66
72	PRESTAÇÕES DE SERVIÇOS	76.37	27,613.78	5,134.07	305,667.62	-300,533.55
721	SERVIÇO A		27,613.78	222.01	305,667.62	-305,445.61
7211	MERCADO NACIONAL		27,613.78	222.01	305,667.62	-305,445.61
72113	ISENTAS		27,613.78	222.01	305,667.62	-305,445.61
7211301	LAR DE IDOSOS		20,775.46	222.01	219,723.55	-219,501.54
7211302	CENTRO DE DIA		3,489.32		44,455.09	-44,455.09
7211303	SERVIÇO APOIO DOMICILIO		3,349.00		41,488.98	-41,488.98
727	DEVOLUÇÕES DE PRESTAÇÕES DE SERVIÇOS	76.37		4,912.06		4,912.06
7271	VENDIDAS MERCADO NACIONAL	76.37		4,912.06		4,912.06
72713	ISENTOS	76.37		4,912.06		4,912.06
7271301	LAR DE IDOSOS	63.73		1,349.04		1,349.04
7271302	CENTRO DE DIA	12.64		2,383.37		2,383.37
7271303	SERVIÇO APOIO DOMICILIO			1,179.65		1,179.65
75	Subsídios à exploração		56,409.77	940.81	352,802.70	-351,861.89
751	Subsídios do Estado e outros entes públicos		56,409.77	727.26	336,828.30	-336,101.04
7511	Centro Regional de Segurança Social		56,409.77	727.26	336,828.30	-336,101.04
7511101	LAR DE IDOSOS		14,234.44		168,667.36	-168,667.36
7511102	CENTRO DE DIA		30,370.26	727.26	68,855.09	-68,127.83
7511103	SERVIÇO APOIO DOMICILIO		5,693.00		83,951.46	-83,951.46
7511104	COMPLEMENTO P/VAGAS RESERVADAS				3,587.32	-3,587.32
7511105	PEA - Proj. Cantinas Sociais		532.50		6,187.50	-6,187.50
7511106	ADAPTAR Social +		5,579.57		5,579.57	-5,579.57
752	Subsídios de outras entidades			213.55	15,974.40	-15,760.85
7521001	IEFP			213.55	15,204.40	-14,990.85
7521003	Camara Municipal Montemor o Velho				770.00	-770.00
78	Outros rendimentos e ganhos		905.85		13,810.40	-13,810.40
781	Rendimentos suplementares				3,409.30	-3,409.30
7816	Outros rendimentos suplementares				3,409.30	-3,409.30
78161	NÃO ISENTOS IVA LIQ IMPOSTO				3,409.30	-3,409.30
781613	ISENTOS				3,409.30	-3,409.30
782	Descontos de pronto pagamento obtidos				12.12	-12.12
788	Outros rendimentos e ganhos . Outros não especificados		905.85		10,388.98	-10,388.98
7881	Correcções relativas a períodos anteriores		111.20		3,114.84	-3,114.84
7885	Restituição de impostos		282.05		2,830.85	-2,830.85
7886	Donativos		500.00		4,170.63	-4,170.63
7888	Outros não especificados		12.60		272.66	-272.66

Balancete de Contabilidade de 2020 Dezembro - Normal

Moeda: EURO

Período: 2020010

Até: 2020121

Conta:

Até: 899999

Conta	Designação	Movimento do Mês		Movimento Acumulado		Saldo
		Débito	Crédito	Débito	Crédito	
79	Rendimentos e ganhos de financiamento		1,456.82		1,456.82	-1,456.82
798	Outros rendimentos e ganhos de financiamento		1,456.82		1,456.82	-1,456.82
7983	Subsídios Investimento		1,456.82		1,456.82	-1,456.82
8	RESULTADOS			109,461.51	109,461.51	
81	Resultado líquido do período			109,461.51	109,461.51	
818	Resultado líquido			109,461.51	109,461.51	
	<b>Totais:</b>	<b>390,544.10</b>	<b>390,544.10</b>	<b>4,343,303.38</b>	<b>4,343,303.38</b>	<b>0.00</b>



## 089 - CENTRO PAROQUIAL DE SOLIDARIEDADE SOCIAL DE ARAZEDE

Contribuinte: 501372350

## Balancete de Contabilidade de 2020 Dezembro - 1.º - Encerramento

Moeda: EURO

Período: 2020010

Até: 2020122

Conta:

Até: 899999

Baía  
85

Conta	Designação	Movimento do Mês		Movimento Acumulado		Saldo
		Débito	Crédito	Débito	Crédito	
1	<b>MEIOS FINANCEIROS LÍQUIDOS</b>			896,332.80	808,524.33	87,808.47
11	Caixa			120,474.05	119,399.73	1,074.32
111	Caixa Geral			120,474.05	119,399.73	1,074.32
12	<b>DEPÓSITOS Á ORDEM</b>			775,858.75	689,124.60	86,734.15
1201	CGD			544,022.87	462,796.03	81,226.84
1202	CCAM_40107162623			213,977.88	213,348.09	629.79
1203	CCAM_40321304684			17,858.00	12,980.48	4,877.52
2	<b>CONTAS A RECEBER E A PAGAR</b>			1,143,656.15	1,229,492.34	-85,836.19
21	<b>CLIENTES E UTENTES</b>			343,400.88	315,035.85	28,365.03
211	Clientes Gerais			343,400.88	315,035.85	28,365.03
2111	Clientes e utentes gerais			17.92	17.92	
21111	<b>NACIONAIS</b>			17.92	17.92	
21111124298001	BRANCA DA SILVA FERREIRA			17.92	17.92	
2117	UTENTES			343,382.96	315,017.93	28,365.03
21171	<b>LAR DE IDOSOS</b>			248,435.81	228,379.93	20,055.88
21171102685894	Maria Isabel Ferreira do Espírito Santo			1,586.22	1,586.22	
21171103842624	Manuel Ferreira do Espírito Santo			1,586.22	1,321.85	264.37
21171106908170	Manuel Maria Simões Angelo			1,511.04	1,322.16	188.88
21171110705130	NATÁLIA DE JESUS			4,579.09	3,796.22	782.87
21171111518555	Elvira Jorge			5,914.94	5,881.22	33.72
21171112712703	MÁRIO MANUEL SIMÕES COSTA			164.74	164.74	
21171113308000	MARIA DA LUZ DE JESUS LOURO			6,593.35	6,483.48	109.87
21171113369220	HENRIQUE MONTEIRO SIMÕES			3,882.96	3,882.96	
21171114066817	Ancila Fernandes Esteves			8,082.03	7,904.63	177.40
21171114072205	ÁLVARO FRANCISCO CÔCA			6,936.43	6,913.48	22.95
21171115345531	AMÉRICO SIMÕES MARQUES			164.74	164.74	
21171117349941	FERNANDO AURÉLIO DA CRUZ			6,968.70	6,877.56	91.14
21171119912872	Maria da Nazaré Domingues Simões			3,738.71	3,324.16	414.55
21171120092948	MARIA DAS NEVES BREDAS GONÇALVES SALVADOR			897.84	897.84	
21171131018060	Francisco Ferreira Pessoa			6,147.36	6,147.36	
21171131018388	FERNANDA DA CONCEIÇÃO FERNANDES PADRÃO			315.00	315.00	
21171131032879	MARIA JOSÉ BREDAS SALVADOR			4,473.47	4,068.90	404.57
21171131034278	MARIA SAUDADE DA CRUZ LOURO			4,806.48	4,806.48	
21171133801420	Maria Mendes Costa			7,937.66	7,937.66	
21171137990650	MARIA DOLORES SIMÕES COSTA			329.48	329.48	
21171137990677	AIDA MARQUES SIMÕES			1,742.29	1,742.29	
21171141574526	ELVIRA DE OLIVEIRA			206.16	556.16	-350.00
21171142611123	GRACINDA REIS			3,300.00	3,300.00	
21171142675490	LUCÍLIA DE JESUS FRADE			5,125.09	4,989.57	135.52
21171144771420	CLARA AMARAL			4,340.03	4,276.13	63.90
21171146139771	MARIA DE LURDES SANTOS PESSOA LOURO			2,009.79	2,009.79	

## Balancete de Contabilidade de 2020 Dezembro - 1.º - Encerramento

Moeda: EURO

Baia

Período: 2020010

Até: 2020122

Conta:

Até: 899999

Conta	Designação	Movimento do Mês		Movimento Acumulado		Saldo
		Débito	Crédito	Débito	Crédito	
21171150256205	MARIA MARGARETE CORREIA TEIXEIRA			6,834.70	6,291.03	543.67
21171152157336	Maria Helena Da Costa Carpinheiro			1,849.50	1,823.08	26.42
21171156732645	Manuel de Jesus Jorge Buco			829.65	763.65	66.00
21171156744899	MARIA LICINIA RODRIGUES JORGE			5,640.00	5,640.00	
21171157756270	GRAÇA MARIA TEIXEIRA GOMES			346.88	346.88	
21171158971710	JOSÉ MARIA TEIXEIRA MOINHO			2,574.08	2,574.08	
21171160223059	Fernando H. Grama			2,584.20	2,584.20	
21171160450748	LÍDIA MARIA AMARAL DA CRUZ PAGAIMO			2,613.36	2,581.23	32.13
21171161048404	MARIA EUGÉNIA DA SILVA CARAPINHEIRO			909.03	909.03	
21171161088872	António Pires Lobo			3,304.05	3,304.05	
21171162880758	AMÉLIA DA CONCEIÇÃO PEREIRA			4,636.73	4,636.73	
21171165542560	ALMERINDA JORGE			8,435.26	3,588.08	4,847.18
21171172114233	Amália Teixeira Ralha			910.57	847.51	63.06
21171172174597	Virgílio Santos de Jesus			778.67	778.67	
21171172332834	MARIA DA CONCEIÇÃO MONTEIRO			4,862.69	4,828.97	33.72
21171172333067	José António Rodrigues Pires Lobo			1,322.16	1,322.16	
21171172457343	JOÃO PEREIRA RAMALHO			11,287.55	5,122.72	6,164.83
21171172570476	MARIA DE JESUS NETO			4,282.46	4,282.46	
21171172773610	MABÍLIA DO NASCIMENTO DE JESUS			8,642.34	7,032.10	1,610.24
21171174110855	MARIA ISABEL MONTEIRO FERNANDES			300.00	300.00	
21171174111185	ERMELINDA DE JESUS			6,853.21	6,333.66	519.55
21171175281343	RUI MANUEL MONTEIRO FERNANDES			300.00	300.00	
21171175585253	JOSÉ MARIA CORDEIRO BREGIEIRO			5,228.94	4,821.53	407.41
21171176938737	AMÍLCAR MARQUES AZENHA			440.20	372.00	68.20
21171176939040	GRACINDA MARQUES SANTOS			5,054.11	5,051.45	2.66
21171177089733	MARIA CELESTE SANTOS JESUS VENTURA GOMES			1,033.97	1,033.97	
21171179075187	CARMINDA SILVA MENDES			5,117.72	4,351.27	766.45
21171179309587	OLÍMPIA DOS SANTOS SILVA			4,749.19	4,305.36	443.83
21171179537377	Isolina Maria Ferreira Morgado Afonso			12,042.59	12,042.59	
21171179541552	MARIA AURORA DA SILVA			5,356.58	5,320.63	35.95
21171180045261	Mário José da Costa Carapinheiro			1,909.69	1,883.27	26.42
21171182422968	Arlindo Pereira da Fonseca			74.20		74.20
21171182561682	OLIVIA MENDES CRUZ			5,619.45	5,619.45	
2117118261585	PAULO JORGE TEIXEIRA GOMES			436.81	346.88	89.93
21171184658144	ISAURA NAZARÉ NETO CUNHA			2,923.13	2,923.13	
21171186741766	Maria do Céu Marques da Costa			3,936.74	3,881.02	55.72
21171187046140	BELMIRA DE OLIVEIRA			5,442.00	5,442.00	
21171188451919	Júlio António de Jesus Jorge Buco			829.65	763.65	66.00
21171188508260	ADÍLIO MARQUES DA SILVA			2,462.70	2,445.84	16.86
21171189399783	ADELAIDE SANTOS DE JESUS MONETIRO			778.67	778.41	0.26
21171193960508	Maria da Nazaré Ferreira			4,469.29	4,130.23	339.06
21171194887561	ALBERTINA JORGE			1,533.16	1,533.16	
21171199379742	NÉLIA MARIA MARQUES SILVA			85.65	85.65	

# 089 - CENTRO PAROQUIAL DE SOLIDARIEDADE SOCIAL DE ARAZEDE

Contribuinte: 501372350

## Balancete de Contabilidade de 2020 Dezembro - 1.º - Encerramento

Moeda: EURO

Período: 2020010

Até: 2020122

Conta:

Até: 899999

Conta	Designação	Movimento do Mês		Movimento Acumulado		Saldo
		Débito	Crédito	Débito	Crédito	
21171199621438	Rui Pedro Teixeira Naia Gomes			261.23	261.23	
21171215839978	ARMINDA DE JESUS OLIVEIRA			378.20	372.00	6.20
21171222402148	AIDA DE JESUS			1,416.36	484.24	932.12
21171230852513	Vera Mónica Ferreira de Jesus			778.67	510.60	268.07
21171246841168	RUBEN FILIPE TEIXEIRA CÔCA			2,640.00	2,430.00	210.00
<b>21172</b>	<b>CENTRO DE DIA</b>			<b>50,180.91</b>	<b>44,878.03</b>	<b>5,302.88</b>
21172100584861	MANUEL DA CRUZ SERAFIM			2,094.12	1,828.68	265.44
21172101092830	MARIA CARDOSO MARQUES			2,055.19	1,730.29	324.90
21172101092849	HENRIQUE DE JESUS SIMÕES			2,166.03	1,841.13	324.90
21172105401242	NOÉMIA JORGE GIRÃO			986.82	986.82	
21172111687187	Emília dos Santos			16.85	16.85	
21172114311994	ALICE MARQUES TEIXEIRA MENDES			1,797.48	1,655.04	142.44
21172116692324	Celestino Ferreira Monteiro			2,036.00	2,036.00	
21172117425877	ALCIDES MANUEL DE JESUS FERREIRA			1,635.88	1,635.88	
21172123516900	MANUEL PEREIRA DIAS			1,124.25	1,034.82	89.43
21172124298001	BRANCA DA SILVA FERREIRA			1,228.58	1,228.58	
21172125094701	MARIA ODETE OLIVEIRA CALAFATE			1,189.97	972.56	217.41
21172131018060	FRANCISCO FERREIRA PESSOA			209.64	209.64	
21172135097398	Angelino Teixeira			848.70	217.35	631.35
21172138597910	MARIA PESSOA GOMES DE JESUS			1,113.62	1,113.62	
21172138878331	JOSÉ MENDES DE JESUS MARTINHO			50.40	38.00	12.40
21172142087548	JOSÉ GOMES TABANÉZ			1,912.60	1,912.60	
21172143527142	AMÂNDIO RAMOS TOMÁS			2,970.00	2,745.00	225.00
21172151738220	MANUEL MORAIS DE ANDRADE			2,356.22	2,168.79	187.43
21172154989568	MARIA PESSOA SANTOS			1,567.56	1,448.32	119.24
21172156194228	MARIA DE MELO MACEDO			1,032.00	600.00	432.00
21172156744899	MARIA LICINIA RODRIGUES JORGE			1,342.56	1,342.56	
21172158971434	JULIO DOS SANTOS			1,007.39	1,007.39	
21172161088872	ANTÓNIO PIRES LOBO			995.96	995.96	
21172170977935	Manuel Maria Pagaimo			147.50	147.50	
21172171099834	GIL DE OLIVEIRA DE JESUS			95.00	95.00	
21172171276710	MANUEL FERREIRA			1,650.50	1,650.50	
21172172886791	OTÍLIA LOURO LOURENÇO			1,510.00	1,510.00	
21172173146490	MARIA ALICE ARCANGELO DE CASTRO			1,834.80	1,688.85	145.95
21172173878237	JOSÉ MENDES CARNEIRINHA			1,049.20	958.90	90.30
21172173899242	ALZIRA OLIVEIRA DE JESUS			112.40	112.40	
21172173983154	Abílio Teixeira Moinho			1,351.80	1,351.80	
21172174091486	ÉLIA ARCANGELO DE CASTRO			2,560.07	2,560.07	
21172174110600	Emília de Jesus Rodrigues			2,049.34	2,029.96	19.38
21172176544046	MARIA DA ASCENSÃO DE JESUS			1,968.44	1,544.33	424.11
21172179541757	Maria Cardoso Teixeira			848.70	217.35	631.35
21172184267498	AVELINA DE JESUS			1,900.28	1,777.11	123.17
21172186741766	MARIA DO CÉU MARQUES DA COSTA			30.98	30.98	

Período: 2020010

Até: 2020122

Conta:

Até: 899999

Conta	Designação	Movimento do Mês		Movimento Acumulado		Saldo
		Débito	Crédito	Débito	Crédito	
21172204106249	NILCE RODRIGUES CARDOSA			1,334.08	437.40	896.68
21173	SERVIÇO APOIO AO DOMICILIO			44,766.24	41,759.97	3,006.27
21173106569716	OLGA DA CONCEIÇÃO SOARES PRIMO MENDES			2,559.30	2,559.30	
21173109032977	Alfredo Cruz			1,797.04	1,086.40	710.64
21173109033280	JOAQUIM CORREIA GOMES			2,069.22	1,912.24	156.98
21173114309582	MARIA DE JESUS DOS MILAGRES INÁCIO			1,848.56	1,848.56	
21173119912872	MARIA DE NAZARÉ DOMINGUES SIMÕES			1,168.71	1,168.71	
21173124879560	Frumelinda Jorge Monteiro			532.26	393.26	139.00
21173126441278	Maria Adelaide Presces dos Santos			534.77	534.77	
21173131901176	MARIA DA SILVA CRUZ			1,333.96	1,333.96	
21173133305139	AVELINO MARQUES LOUREIRO			1,347.95	1,234.27	113.68
21173134536622	JOAO BRAGA FERREIRA			2,443.98	2,082.54	361.44
21173138878331	José Mendes de Jesus Martinho			1,457.43	1,254.51	202.92
21173142611034	Maria Ascensão Gonçalves Araujo			2,211.28	2,211.28	
21173143562029	ELÍSIO MENDES FIDALGO			2,081.08	2,081.08	
21173143728822	MARIA M. SANTOS JORGE DA SILVA FIDALGO			2,031.32	2,031.32	
21173150272529	ISAÍAS FERNANDES ÁLVARO			2,267.61	2,053.11	214.50
21173151678685	MARIA DOS SANTOS OLIVEIRA			2,353.92	2,353.92	
21173154658421	ZULMIRA GOMES DA SILVA BRITES			275.80	275.80	
21173155325264	FERNANDA MONTEIRO SALTÃO BARBOSA			1,170.72	1,069.96	100.76
21173156744260	CÉSAR			1,600.20	1,600.20	
21173159806267	MARIA IRENE FERREIRA DEODATO			363.98	363.98	
21173160088585	ABÍLIO DE OLIVEIRA COSTA			1,615.16	1,468.32	146.84
21173171015878	MARIA EMÍLIA MONTEIRO			1,650.26	1,518.99	131.27
21173171758919	CARLOS SIMÕES AZENHA			830.69	731.36	99.33
21173172067308	Manuel Mendes Crespo			902.30	428.90	473.40
21173173088643	MARIA DA LUZ DE JESUS PIRES			1,720.00	1,720.00	
21173174173270	MARIA ALICE SANTO TEIXEIRA			1,984.69	1,829.18	155.51
21173178067458	EVA FERREIRA ESTRELO			2,342.76	2,342.76	
21173180838440	MARIA DA CONCEIÇÃO RAMOS			1,141.57	1,141.57	
21173185790194	PAULA MARIA DE OLIVEIRA FERNANDES			1,129.72	1,129.72	
22	<b>FORNECEDORES</b>			256,437.28	282,677.45	-26,240.17
221	<b>Fornecedores c/c</b>			255,293.33	282,677.45	-27,384.12
2211	<b>Fornecedores gerais</b>			255,293.33	282,677.45	-27,384.12
22111	<b>NACIONAIS</b>			255,293.33	282,677.45	-27,384.12
221110142	GINA MARIA FERNANDES DA CRUZ			2,000.00	3,000.00	-1,000.00
221110240	JOÃO JOSE DA CRUZ SIMÕES			8,979.80	9,768.10	-788.30
221110250	HENRIQUE MANUEL MARQUES DA CUNHA			579.34	579.34	
221110259	CENTRO SOCIAL PAROQUIAL DA CARAPINHEIRA			3,120.00	3,197.50	-77.50
221110264	DECORTOCHA COMERCIO DE FLORES LDA			67.50	67.50	
221110268	METAVEIRO MOBILIARIO, EQUIPAMENTOS E TELECOMUNICAÇÕES DE AVEIRO LDA			294.59	294.59	

## 089 - CENTRO PAROQUIAL DE SOLIDARIEDADE SOCIAL DE ARAZEDE

## Balancete de Contabilidade de 2020 Dezembro - 1.º - Encerramento

Contribuinte: 501372350

Moeda: EURO

Período: 2020010

Até: 2020122

Conta:

Até: 899999

Conta	Designação	Movimento do Mês		Movimento Acumulado		Saldo
		Débito	Crédito	Débito	Crédito	
221110415	MANUEL RAFAEL DA CRUZ MOLEIRO			98.00	158.00	-60.00
221110429	MEDPARTNER - DISTRIBUIÇÃO DE PRODUTOS MEDICOS E DE SEGURANÇA LDA			687.69	687.69	
221110491	ABMG - AGUAS DO BAIXO MONDEGO E GANDARA E I M S A			7,529.59	8,837.45	-1,307.86
221110684	ALMAS INDUSTRIES, LDA			232.48	348.72	-116.24
221110712	MAKRO-CASH & CARRY PORTUGAL S A			1,038.36	1,566.87	-528.51
221110756	JOSE M C DINIS UNIPessoal LDA				49.20	-49.20
221110855	LIDL & COMPANHIA			30.38	53.80	-23.42
221110931	FARMACIA SOUSA TORRES S A				157.28	-157.28
221110952	AMARAL E ANDRADE LDA			445.20	969.92	-524.72
221110981	RICARDO CAVADAS LDA			196.80	196.80	
221111006	EASYTEST LDA			94.50	94.50	
221111084	AZENHA E IRMAO LDA			4,308.88	4,308.88	
221111103	PORTO EDITORA, S.A.			44.20	44.20	
221111109	CONTINENTE HIPERMERCADOS SA			9.21	9.21	
221111158	MINIT SPAIN SA			26.70	26.70	
221111232	FRIQUENTAL - INDUSTRIA E COMERCIO ALIMENTAR, LDA			6,358.85	6,825.87	-467.02
221111258	C E D COMPANHIA EUROPEIA DE DESINFECÇÕES LDA			209.04	418.08	-209.04
221111289	VALENTIM SILVA VEIGA E CIA LDA			21.15	21.15	
221111335	PEIXOTOS INFORMATICA LDA			20.00	20.00	
221111475	MODELO CONTINENTE HIPERMERCADOS S A			165.21	445.09	-279.88
221111562	ABRUNHEIRO & MAIA LDA			11.70	11.70	
221111757	ZAGALO, SILVA & PAULINO LDA			5,845.00	6,075.99	-230.99
221111929	MOVEIS E CARPINTARIA ALIVIO LDA			196.80	196.80	
221112218	HIGIMARTO, INDÚSTRIA E COMÉRCIO DE PRODUTOS DE HIGIENE E LIMPEZA LDA			14,417.03	16,835.50	-2,418.47
221112229	TSR SISTEMAS DE INFORMACAO LDA			629.91	864.48	-234.57
221112490	RAFAEL SANTOS BAPTISTA			1,756.00	1,756.00	
221112661	BIOTINTEIRO RECICLAGEM DE CONSUMIVEIS DE IMPRESSÃO LDA			310.50	310.50	
221112727	EZEQUIEL PANAÓ JORGE LDA			145.14	145.14	
221112976	MUNICIPIO DE MONTEMOR O VELHO			2,692.06	2,692.06	
221113011	MARIA DA ASCENÇÃO MIRANDA DA CRUZ SANTOS			926.44	1,200.80	-274.36
221113402	ALVES BANDEIRA & CA S.A.			5,091.25	5,247.47	-156.22
221113406	CARLOS NUNES & IRMÃOS - FRIO INDUSTRIAL E COMERCIAL LDA			58.06	58.06	
221113427	AMBIMED GESTÃO AMBIENTAL LDA			740.36	802.73	-62.37
221113539	WU RONGJIAO			46.45	46.45	
221113568	NELIA MARIA DA CRUZ MONTEIRO			19.98	19.98	
221113760	MAGNINENUFAR LDA			153.75	153.75	
221113828	BRAS ANTUNES LDA			313.06	313.06	

Período: 2020010

Até: 2020122

Conta:

Até: 899999

Conta	Designação	Movimento do Mês		Movimento Acumulado		Saldo
		Débito	Crédito	Débito	Crédito	
221113952	STARSANTOS - MAQUINAS E EQUIPAMENTOS LDA			2,590.93	2,590.93	
221113975	MANUEL RUI AZINHAI NABEIRO LDA			3,184.27	3,184.27	
221113997	LACTOGAL - PRODUTOS ALIMENTARES S A			4,276.53	4,838.42	-561.89
221114061	BATATAS CAPELA, UNIPESSOAL, LDA			6,510.58	7,198.31	-687.73
221114269	DEEPSILENCE UNIPESSOAL LDA			3.95	3.95	
221114333	E-LEARN PTLMS UNIPESSOAL LDA			375.97	375.97	
221114347	MARIA JOSE ALVES CASAS			131.36	131.36	
221114380	CERTIFISCO - SERVIÇOS GERAIS, LDA			5,797.00	9,132.75	-3,335.75
221114396	JORGE MENDES IRMAO E CIA LDA			333.08	333.08	
221114490	SUSANA PATRICIA DA CRUZ MURTA			289.27	289.27	
221114564	EDP COMERCIAL - COMERCIALIZAÇÃO DE ENERGIA S A			9,017.44	9,749.88	-732.44
221114659	HOMAR LDA				382.16	-382.16
221114751	NOS COMUNICAÇÕES, S.A.			79.57	79.57	
221114870	DINA SANTOS SILVA, UNIPESSOAL LDA			72.74	72.74	
221114902	TURISCAR RENT A CAR SA			66.42	66.42	
221115034	HIGINO JOAQUIM DA SILVA SOVERAL DA ROCHA			4,094.97	4,094.97	
221115038	PLURISAFE - EQUIPAMENTOS DE PROTECÇÃO SEGURANÇA E HIGIENE UNIPESSOAL LDA			129.77	129.77	
221115079	UNITATE - ASSOCIAÇÃO DE DESENVOLVIMENTO DA ECONOMIA SOCIAL			25.00	25.00	
221115115	COOP AGRICOLA BEBEDOURO SCRL			104.55	104.55	
221115210	MARIO MANUEL DA ASSUNÇÃO FERREIRA			3,755.16	3,755.16	
221115213	CENTRO PNEU - PATO LDA			223.86	223.86	
221115226	THYSSENKRUPP ELEVADORES SA			2,358.20	2,358.20	
221115470	LITOFISH LDA			116.71	116.71	
221115518	MASSISTANCE LDA				116.85	-116.85
221115691	PEREIRA E SANTOS SA			5,984.49	6,441.36	-456.87
221115710	COOPERATIVA AGRICOLA DA TOCHA CRL			8.12	8.12	
221115839	ALCIDES DOS SANTOS ANTUNES LDA			2,393.16	2,393.16	
221115947	MEO - SERVIÇOS DE COMUNICAÇÕES E MULTIMÉDIA S.A.			5,096.38	5,564.46	-468.08
221116185	JOANA BARBARA GOMES DE FREITAS			3,410.40	3,292.80	117.60
221116216	ISABEL MARIA GOMES PEREIRA			3.24	3.24	
221116245	GONDINTER MAQUINAS E MATERIAIS PARA ESCRITORIO LDA			100.98	206.65	-105.67
221116305	GAMEIROS MATERIAL CLINICO LDA				66.48	-66.48
221116310	RSOCIALFORM - GERIATRIA LDA			130.00	130.00	
221116381	BRICOCANTANHEDE - SOCIEDADE DE DISTRIBUIÇÃO DE BRICOLAGE LDA			17.43	17.43	
221116429	EXUMAS CONSULTING GROUP LDA			369.00	369.00	
221116553	GRAÇA AZENHA FILHAS COMERCIO E INDUSTRIA DE PRODUTOS ALIMENTARES LDA			224.25	227.72	-3.47

## 089 - CENTRO PAROQUIAL DE SOLIDARIEDADE SOCIAL DE ARAZEDE

Contribuinte: 501372350

## Balancete de Contabilidade de 2020 Dezembro - 1.º - Encerramento

Moeda: EURO

Período: 2020010

Até: 2020122

Conta:

Até: 899999

Conta	Designação	Movimento do Mês		Movimento Acumulado		Saldo
		Débito	Crédito	Débito	Crédito	
221116768	MANHÃ AVELUDADA - PASTELARIA LDA			6.60	6.60	
221116814	D O FARMACIA DE CATARRUCHOS UNIPessoal LDA			219.59	219.59	
221116983	CARLOS MANUEL MONTEIRO DOS SANTOS			1,200.00	1,271.00	-71.00
221117120	ISABEL MARIA MARTINS DA COSTA MOURA PINTO			19.40	19.40	
221117129	AGOSTINHO MACEDO FAIM			2,073.00	2,273.00	-200.00
221117168	LIDIA ARAUJO UNIPessoal LDA			4,269.72	4,269.72	
221117227	LICERIO DOS SANTOS RAMALHO			226.50	226.50	
221117241	PR HOTEL EQUIPAMENTOS HOTELEIROS LDA			79.95	79.95	
221117379	MARCIO PEREIRA DA SILVA			1,663.80	1,663.80	
221117420	ANTONIO RIBEIRO GONÇALVES			14.50	54.30	-39.80
221117825	ANA SOFIA MARQUES BATISTA			64.50	64.50	
221117855	FRIJOBEL INDUSTRIA E COMERCIO ALIMENTAR SA			2,869.45	3,101.64	-232.19
221117890	LUGRADE - BACALHAU DE COIMBRA S A			4,734.44	6,490.43	-1,755.99
221117911	ALUFAISCA SERRALHARIA DA CONSTRUÇÃO CIVIL LDA			301.35	301.35	
221117920	AUCHAN RETAIL PORTUGAL, S.A.			3.16	3.16	
221117994	JOÃO MANUEL DE ALMEIDA OLIVEIRA			4.80	4.80	
221118017	FRUTI TAIPINA LDA			11,543.87	12,296.54	-752.67
221118250	PERONEO CENTRO TERAPEUTICO LDA			1,056.40	1,134.40	-78.00
221118277	BUNHOCENTRO - COMÉRCIO DE MATERIAIS DE CONSTRUÇÃO LDA			24.81	24.81	
221118296	LOPES RODRIGUES E SOUSA LDA			67.66	67.66	
221118428	ANTONIO MANUEL COIMBRA UNIPessoal LDA			5,000.00	5,000.00	
221118432	JOSE ALBERTO DE SÃO JOSE MARQUES			6.13	6.13	
221118471	CASTRO ELECTRONICA LDA			20.75	20.75	
221118542	PRESENÇA DE LUXO - UNIPessoal LDA			239.11	239.11	
221118558	BCM BRICOLAGE S A			65.88	65.88	
221118699	JOSE & FERNANDO PEREIRA LDA			3.90	3.90	
221118702	MARIA DELFINA MENDES CARNEIRINHA			2,201.25	2,201.25	
221118730	SOUSA & SERVOLO COMERCIO DE PRODUTOS ALIMENTARES E CONGELADOS LDA			6,254.28	6,793.65	-539.37
221118890	RUBIS ENERGIA PORTUGAL S A			48,865.64	51,209.07	-2,343.43
221118920	FRESCO AMANHECER LDA				12.00	-12.00
221119048	MANUEL DE JESUS PIRES LOBO			213.60	213.60	
221119283	MANUEL FERREIRA & ALICE FERREIRA LDA			6,600.20	7,099.46	-499.26
221119291	TALINAMED UNIPessoal LDA			19,673.39	24,402.74	-4,729.35
221119509	GRENKE RENTING S A			3,184.56	3,537.94	-353.38
221119824	OTIS ELEVADORES LDA			926.93	926.93	
221119861	AGROMAX LDA			6.60	6.60	
221119867	KIWILIFE LDA			144.52	144.52	

Período: 2020010

Até: 2020122

Conta:

Até: 899999

Baía

Conta	Designação	Movimento do Mês		Movimento Acumulado		Saldo
		Débito	Crédito	Débito	Crédito	
221119895	MAQUITUDO SOC DE MAQUINAS E FERRAMENTAS LDA			161.25	161.25	
221119950	CARLOS ALBERTO DA FONSECA NETO LDA			96.10	96.10	
221119993	PINGO DOCE DISTRIBUICAO ALIMENTAR SA				11.94	-11.94
228	Adiantamentos a fornecedores			1,143.95		1,143.95
2281	RELATIVOS A EXISTÊNCIAS			1,143.95		1,143.95
228110360	DIMENSÃO DO PENSAMENTO LDA			1,143.95		1,143.95
23	Pessoal			302,077.34	302,490.30	-412.96
231	Remunerações a pagar			302,077.34	302,490.30	-412.96
2312	Ao pessoal			302,077.34	302,490.30	-412.96
24	ESTADO E OUTROS ENTES PÚBLICOS			145,355.55	149,325.76	-3,970.21
242	Retenção de impostos sobre rendimentos			23,881.85	24,954.34	-1,072.49
2421	TRABALHO DEPENDENTE			23,218.39	24,310.39	-1,092.00
2422	TRABALHO INDEPENDENTE			663.46	643.95	19.51
243	Imposto sobre o valor acrescentado (IVA)			4,641.65		4,641.65
2438	IVA - Reembolsos pedidos			4,641.65		4,641.65
24381	RESULTANTE DO APURAMENTO NORMAL			4,641.65		4,641.65
245	Contribuições para a Segurança Social			115,536.93	122,974.36	-7,437.43
2451	ORGÃOS SOCIAIS			115,536.93	122,974.36	-7,437.43
248	Outras tributações			1,295.12	1,397.06	-101.94
2487	Outras Tributações - FCT e FGCT a pagar			1,295.12	1,397.06	-101.94
27	Outras contas a receber e a pagar			93,594.59	178,527.08	-84,932.49
272	Devedores e credores por acréscimos			54,432.50	114,946.05	-60,513.55
2722	Credores por acréscimos de gastos			54,432.50	114,946.05	-60,513.55
27222	REMUNERAÇÕES A LIQUIDAR			54,432.50	113,489.29	-59,056.79
27229	OUTROS ACRÉSCIMOS DE CUSTOS				1,456.76	-1,456.76
278	Outros devedores e credores			39,162.09	63,581.03	-24,418.94
2781	MERCADO NACIONAL			30,035.37	55,641.01	-25,605.64
27811	UTENTES			24,455.80	51,892.89	-27,437.09
278110001	LUCÍLIA DA SILVA MORGADA				160.66	-160.66
278110002	HENRIQUE MONTEIRO SIMÕES			1,075.59	2,581.70	-1,506.11
278110004	ADÍLIO MARQUES DA SILVA			387.90	1,618.00	-1,230.10
278110005	NATÁLIA DE JESUS			1,246.84	4,279.33	-3,032.49
278110006	JOSÉ GOMES TABANÉZ			10,092.51	10,092.51	
278110007	GRACINDA MARQUES SANTOS			736.66	1,165.62	-428.96
278110008	MARIA EMÍLIA MONTEIRO			125.02	125.02	
278110009	LUCÍLIA DE JESUS FRADE			1,043.91	2,917.10	-1,873.19
278110010	GRACINDA REIS			30.59	135.14	-104.55
278110011	MARIA SAUDADE DA CRUZ LOURO				13,538.00	-13,538.00
278110012	OLIVIA MENDES CRUZ			32.71	2,100.00	-2,067.29
278110013	BRANCA DA SILVA FERREIRA			800.00	800.00	
278110014	ANTÓNIO PIRES LOBO			190.00	530.00	-340.00



## 089 - CENTRO PAROQUIAL DE SOLIDARIEDADE SOCIAL DE ARAZEDE

Contribuinte: 501372350

## Balancete de Contabilidade de 2020 Dezembro - 1.º - Encerramento

Moeda: EURO

Período: 2020010

Até: 2020122

Conta:

Até: 899999

Conta	Designação	Movimento do Mês		Movimento Acumulado		Saldo
		Débito	Crédito	Débito	Crédito	
278110015	ELVIRA DE OLIVEIRA				556.16	-556.16
278110016	MARIA DE OLIVEIRA			65.02		65.02
278110019	MARIA MENDES COSTA			187.50	192.50	-5.00
278110021	JOSÉ MENDES CARNEIRINHA			591.41	2,890.32	-2,298.91
278110022	MABÍLIA DO NASCIMENTO DE JESUS			27.45	82.35	-54.90
278110023	VITÓRIA CONCEIÇÃO IVO				200.73	-200.73
278110024	AIDA MARQUES SIMÕES			56.68	56.68	
278110025	AMÂNDIO RAMOS TOMÁS				4,700.00	-4,700.00
278110026	BELMIRA DE OLIVEIRA			207.00		207.00
278110027	MARIA DE JESUS NETO			0.96		0.96
278110028	ISAURA NAZARÉ NETO CUNHA			47.45		47.45
278110031	António Coca			7,000.00		7,000.00
278110032	Maria de Jesus				1,959.61	-1,959.61
278110033	Edmundo Ferreira da Cunha				83.15	-83.15
278110034	Maria Leoneor Balsas Paredes				295.01	-295.01
278110036	Maria da Nazaré Gomes de Oliveira			6.54		6.54
278110037	Maria da Nazaré Domingues Simões				70.00	-70.00
278110038	MARIA LICINIA RODRIGUES JORGE			315.76	575.00	-259.24
278110039	Maria dos Santos Oliveira			188.30	188.30	
27812	OUTROS			5,579.57	3,748.12	1,831.45
2781201	ADAPTAR SOCIAL			5,579.57	3,748.12	1,831.45
2789	Outros			9,126.72	7,940.02	1,186.70
2789001	Fraldas			9,126.72	7,940.02	1,186.70
28	Diferimentos			2,790.51	1,435.90	1,354.61
281	Gastos a reconhecer			2,790.51	1,435.90	1,354.61
2811	SEGUROS			2,674.27	1,435.90	1,238.37
28111	SEGUROS - AUTOMÓVEL			795.84	392.22	403.62
281111	SEGUROS - LIG. MERCADORIAS			183.53	68.74	114.79
281112	SEGUROS - LIG. PASSAGEIROS			420.11	323.48	96.63
281113	SEGUROS - Viat <sup>9</sup> Pesado			192.20		192.20
28112	SEGUROS AC. TRABALHO			187.77	187.77	
28114	ACIDENTES PESSOAIS			52.15	30.21	21.94
28115	MULTIRISCOS			889.91	441.21	448.70
28116	GRENKE			610.76	257.38	353.38
2811601	GRENKE (LEITOR)			457.56	228.78	228.78
2811602	GRENKE (Camera)			57.20	28.60	28.60
2811603	GRENKE (Seguro)			96.00		96.00
28117	TAXA MANUTENÇÃO (ALMA INDUSTRIES)			116.24	116.24	
28118	OUTROS			21.60	10.87	10.73
2819	OUTRAS DESPESAS COM CUSTOS DIFERIDOS			116.24		116.24
28194	OPERAÇÕES ISENTAS			116.24		116.24
2819401	OUTROS			116.24		116.24
3	INVENTÁRIOS E ACTIVOS BIOLÓGICOS	10,164.99	119,478.12	129,688.71	121,944.61	7,744.10

Período: 2020010

Até: 2020122

Conta:

Até: 899999

Conta	Designação	Movimento do Mês		Movimento Acumulado		Saldo
		Débito	Crédito	Débito	Crédito	
31	COMPRAS	2,420.89	112,223.38	114,689.87	114,689.87	
312	Matérias-primas, subsidiárias e de consumo		112,223.38	112,268.98	112,268.98	
3121	MATÉRIAS PRIMAS		112,223.38	112,268.98	112,268.98	
31211	AQUISIÇÕES NO MERCADO NACIONAL		112,223.38	112,268.98	112,268.98	
312112	COM IVA NÃO DEDUTÍVEL		112,223.38	112,268.98	112,268.98	
3121121	ALIMENTARES		86,181.35	86,181.35	86,181.35	
3121122	NÃO ALIMENTARES		26,042.03	26,087.63	26,087.63	
317	Devoluções de compras	2,420.89		2,420.89	2,420.89	
3172	Devoluções de compras - Mat Primas	2,420.89		2,420.89	2,420.89	
31721	AQUISIÇÕES NO MERCADO NACIONAL	2,420.89		2,420.89	2,420.89	
317212	COM IVA NÃO DEDUTÍVEL	2,420.89		2,420.89	2,420.89	
3172121	ALIMENTARES	1,917.80		1,917.80	1,917.80	
3172122	NÃO ALIMENTARES	503.09		503.09	503.09	
33	Matérias-primas, subsidiárias e de consumo	7,744.10	7,254.74	14,998.84	7,254.74	7,744.10
331	Matérias-primas	7,744.10	7,254.74	14,998.84	7,254.74	7,744.10
4	INVESTIMENTOS			1,283,265.82	768,358.94	514,906.88
41	INVESTIMENTOS FINANCEIROS			3,118.87	122.97	2,995.90
414	Investimentos noutras empresas			3,118.87	122.97	2,995.90
4147	Outros Investimentos Financeiros - FCT			3,118.87	122.97	2,995.90
414700027	Outros Investimentos Financeiros - FCT - CÉLIA MARIA FERNANDES TEIXEIRA DEODATO			106.69	106.69	
414700064	Outros Investimentos Financeiros - FCT - CRISTIANA ISABEL OLIVEIRA DA SILVA			138.27		138.27
414700066	Outros Investimentos Financeiros - FCT - DULCINEA DO ESPIRITO SANTO CRUZ			326.67		326.67
414700071	Outros Investimentos Financeiros - FCT - LUIS FILIPE DE OLIVEIRA DE JESUS			207.86		207.86
414700072	Outros Investimentos Financeiros - FCT - SÓNIA PATRÍCIA PEREIRA CAÇÃO			227.23		227.23
414700075	Outros Investimentos Financeiros - FCT - RITA MARGARIDA DE JESUS MATIAS			378.91		378.91
414700077	Outros Investimentos Financeiros - FCT - MARISA TEIXEIRA CARDOSO			332.53		332.53
414700080	Outros Investimentos Financeiros - FCT - MARIA DE LURDES RAMALHO MARQUES			342.67		342.67
414700081	Outros Investimentos Financeiros - FCT - MARIA IFIGÉNIA GOMES DA SILVA			243.20		243.20
414700088	Outros Investimentos Financeiros - FCT - ANA DULCE DAS NEVES COSTA			138.63		138.63
414700090	Outros Investimentos Financeiros - FCT - DULCE MARIA DA SILVA CARAPETO			134.76		134.76
414700093	Outros Investimentos Financeiros - FCT - BEATRIZ PEREIRA GOMES			77.10		77.10
414700099	Outros Investimentos Financeiros - FCT - DIANA ALEXANDRA MARQUES PEREIRA			222.58		222.58
414700101	Outros Investimentos Financeiros - FCT - VANESSA FILIPA DOS SANTOS MURTA			9.82		9.82

## 089 - CENTRO PAROQUIAL DE SOLIDARIEDADE SOCIAL DE ARAZEDE

Contribuinte: 501372350

## Balancete de Contabilidade de 2020 Dezembro - 1.º - Encerramento

Moeda: EURO

Período: 2020010

Até: 2020122

Conta:

Até: 899999

Conta	Designação	Movimento do Mês		Movimento Acumulado		Saldo
		Débito	Crédito	Débito	Crédito	
414700103	Outros Investimentos Financeiros - FCT - SANDRA CRISTINA MARQUES PEREIRA			121.02		121.02
414700106	Outros Investimentos Financeiros - FCT - LIDIA DE JESUS BATATA			88.88	9.25	79.63
414700107	Outros Investimentos Financeiros - FCT - SANDRA ISABEL DE JESUS MARTINS DA SILVA			7.03	7.03	
414700110	Outros Investimentos Financeiros - FCT - CLAUDIA MARGARIDA SILVA NETO			7.50		7.50
414700111	Outros Investimentos Financeiros - FCT - ISABEL MARIA AFONSO JORGE			6.08		6.08
414700112	Outros Investimentos Financeiros - FCT - OLINDA PEREIRA GABRIEL SOUSA			0.64		0.64
414700113	Outros Investimentos Financeiros - FCT - PAULA CRISTINA SIMOES PEREIRA JORGE			0.41		0.41
414700114	Outros Investimentos Financeiros - FCT - MARIA DE FÁTIMA RODRIGUES CARDOSO			0.39		0.39
43	Activos fixos tangíveis			1,280,146.95	768,235.97	511,910.98
431	Terrenos e recursos naturais			42.69		42.69
4311	AQUISIÇÕES MERCADO NACIONAL			42.69		42.69
43113	ISENTAS			42.69		42.69
432	Edifícios e outras construções			894,785.97		894,785.97
4321	AQUISIÇÕES MERCADO NACIONAL			894,785.97		894,785.97
43212	COM IVA NÃO DEDUTÍVEL			894,785.97		894,785.97
433	Equipamento básico			93,375.28		93,375.28
4331	AQUISIÇÕES NO MERCADO NACIONAL			93,375.28		93,375.28
43312	COM IVA NÃO DEDUTÍVEL			93,105.91		93,105.91
43313	ISENTAS			269.37		269.37
434	Equipamento de transporte			114,224.81		114,224.81
4341	AQUISIÇÕES NO TERRITÓRIO NACIONAL			114,224.81		114,224.81
43412	COM IVA NÃO DEDUTÍVEL			114,224.81		114,224.81
435	Equipamento administrativo			88,040.06		88,040.06
4351	AQUISIÇÕES NO MERCADO NACIONAL			88,040.06		88,040.06
43512	COM IVA NÃO DEDUTÍVEL			88,040.06		88,040.06
437	Outros activos fixos tangíveis			89,678.14		89,678.14
4371	AQUISIÇÃO NO MERCADO NACIONAL			89,678.14		89,678.14
43712	COM IVA NÃO DEDUTÍVEL			89,678.14		89,678.14
438	Depreciações acumuladas				768,235.97	-768,235.97
4382	Edifícios e Outras Construções				395,977.21	-395,977.21
4383	Equipamento Básico				92,783.50	-92,783.50
4384	Equipamento de transporte				112,810.31	-112,810.31
4385	Equipamento Administrativo				87,704.69	-87,704.69
4387	Outras imobilizações corpóreas				78,960.26	-78,960.26
5	FUNDO SOCIAL, RESERVAS E RESULTADOS TRANSITADOS			122,751.44	687,502.34	-564,750.90
51	FUNDO SOCIAL				28,422.90	-28,422.90
511	FUNDO SOCIAL				28,422.90	-28,422.90
55	Reservas				2,700.00	-2,700.00

Período: 2020010

Até: 2020122

Conta:

Até: 899999

Conta	Designação	Movimento do Mês		Movimento Acumulado		Saldo
		Débito	Crédito	Débito	Crédito	
552	Outras reservas				2,700.00	-2,700.00
56	Resultados transitados			109,461.51	638,540.50	-529,078.99
561	Resultados Transitados			109,461.51	638,540.50	-529,078.99
59	Outras Variações no Capital Próprio			13,289.93	17,838.94	-4,549.01
599	Outras			8,919.47	8,919.47	
59901	Sistema Solar Térmico			4,370.46	5,827.26	-1,456.80
59902	Doação Casa Predio Urbano 332				3,092.21	-3,092.21
6	GASTOS	117,057.23	7,744.10	779,294.29	71,503.99	707,790.30
61	Custo das mercadorias vendidas e das matérias consumidas	117,057.23	7,744.10	117,057.23	7,744.10	109,313.13
612	Matérias-primas, subsidiadas e de consumo	117,057.23	7,744.10	117,057.23	7,744.10	109,313.13
6121	MATÉRIAS PRIMAS	117,057.23	7,744.10	117,057.23	7,744.10	109,313.13
62	FORNECIMENTOS E SERVIÇOS EXTERNOS			125,782.29	7,414.11	118,368.18
622	Serviços especializados			33,966.72		33,966.72
6221	Trabalhos especializados			20,215.96		20,215.96
62211	AQUISIÇÕES NO MERCADO NACIONAL			20,215.96		20,215.96
622112	COM IVA NÃO DEDUTÍVEL			17,406.96		17,406.96
622113	ISENTAS			2,809.00		2,809.00
6223	Vigilância e segurança			511.01		511.01
62231	AQUISIÇÕES NO MERCADO NACIONAL			511.01		511.01
622312	COM IVA NÃO DEDUTÍVEL			511.01		511.01
6224	Honorários			1,743.60		1,743.60
62241	TERRITÓRIO NACIONAL			1,743.60		1,743.60
622412	COM IVA NÃO DEDUTÍVEL			1,743.60		1,743.60
6226	Conservação e reparação			11,423.05		11,423.05
62261	AQUISIÇÕES NO MERCADO NACIONAL			11,423.05		11,423.05
622612	C/ IVA NÃO DEDUTÍVEL			11,423.05		11,423.05
6226121	VIATURAS			3,552.39		3,552.39
6226122	OUTRAS			7,870.66		7,870.66
6227	Serviços Bancários			73.10		73.10
62271	AQUISIÇÕES NO MERCADO NACIONAL			73.10		73.10
622713	ISENTAS			73.10		73.10
623	Materiais			5,332.20	7.50	5,324.70
6231	Ferramentas e utensílios de desgaste rápido			4,307.79	7.50	4,300.29
62311	AQUISIÇÕES NO MERCADO NACIONAL			4,307.79	7.50	4,300.29
623112	COM IVA NÃO DEDUTÍVEL			4,307.79	7.50	4,300.29
6233	Material de escritório			821.33		821.33
62331	AQUISIÇÕES NO MERCADO NACIONAL			821.33		821.33
623312	COM IVA NÃO DEDUTÍVEL			821.33		821.33
6234	Artigos para oferta			126.56		126.56
62341	AQUISIÇÕES NO TERRITÓRIO NACIONAL			126.56		126.56
623412	COM IVA NÃO DEDUTÍVEL			126.56		126.56

Período: 2020010

Até: 2020122

Conta:

Até: 899999

Conta	Designação	Movimento do Mês		Movimento Acumulado		Saldo
		Débito	Crédito	Débito	Crédito	
6238	Outros			76.52		76.52
623812	NÃO DEDUTIVEL			76.52		76.52
624	Energia e fluidos			61,692.70	7,380.00	54,312.70
6241	Electricidade			6,004.35		6,004.35
62411	MERCADO NACIONAL			6,004.35		6,004.35
624112	COM IVA NÃO DEDUTÍVEL			6,004.35		6,004.35
6242	Combustíveis			4,895.32	1,230.00	3,665.32
62421	AQUISIÇÕES NO MERCADO NACIONAL			4,895.32	1,230.00	3,665.32
624212	COM IVA NÃO DEDUTÍVEL			4,695.32	1,230.00	3,465.32
624213	ISENTAS			200.00		200.00
6243	Água			15,366.31		15,366.31
62431	MERCADO NACIONAL			15,366.31		15,366.31
624312	COM IVA NÃO DEDUTÍVEL			15,357.13		15,357.13
624313	ISENTAS			9.18		9.18
6244	Gás			35,426.72	6,150.00	29,276.72
624412	NÃO DEDUTÍVEL			35,426.72	6,150.00	29,276.72
625	Deslocações, estadas e transportes			5,006.90		5,006.90
6251	Deslocações e estadas			6.90		6.90
62511	DESL. ESTADAS MERCADO NACIONAL			6.90		6.90
625112	COM IVA NÃO DEDUTIVEL			6.90		6.90
6251122	PORTAGENS			3.60		3.60
62511221	PORTAGENS			3.60		3.60
6251123	OUTROS			3.30		3.30
6253	Transportes de mercadorias			5,000.00		5,000.00
62531	AQUISIÇÕES NO TERRITÓRIO NACIONAL			5,000.00		5,000.00
625313	ISENTOS			5,000.00		5,000.00
626	Serviços diversos			19,783.77	26.61	19,757.16
6261	Rendas e alugueres			2,897.60		2,897.60
62611	MERCADO NACIONAL			2,897.60		2,897.60
626112	COM IVA NÃO DEDUTÍVEL			2,897.60		2,897.60
6262	Comunicação			6,179.28	26.61	6,152.67
62621	MERCADO NACIONAL			6,179.28	26.61	6,152.67
626212	COM IVA NÃO DEDUTÍVEL			5,971.27	26.61	5,944.66
626213	ISENTAS			208.01		208.01
6263	Seguros			3,101.68		3,101.68
62632	ACIDENTES PESSOAIS			252.33		252.33
62635	MULTIRISCOS			1,388.03		1,388.03
62636	VIATURAS			1,028.40		1,028.40
626362	OUTRAS VIATURAS			1,028.40		1,028.40
62638	OUTROS SEGUROS			432.92		432.92
6265	Contencioso e notariado			20.00		20.00
62651	MERCADO NACIONAL			20.00		20.00
626513	ISENTAS			20.00		20.00

Período: 2020010

Até: 2020122

Conta:

Até: 899999

Conta	Designação	Movimento do Mês		Movimento Acumulado		Saldo
		Débito	Crédito	Débito	Crédito	
6267	Limpeza, higiene e conforto			4,657.11		4,657.11
62671	AQUISIÇÕES NO TERRITÓRIO NACIONAL			4,657.11		4,657.11
626712	COM IVA NÃO DEDUTÍVEL			4,657.11		4,657.11
6268	Outros serviços			2,928.10		2,928.10
62681	AQUISIÇÕES NO TERRITÓRIO NACIONAL			2,928.10		2,928.10
626812	COM IVA NÃO DEDUTÍVEL			2,928.10		2,928.10
63	Gastos com o pessoal			509,110.53	56,345.78	452,764.75
632	Remunerações do pessoal			413,884.36	46,418.36	367,466.00
6321	PRODUÇÃO			404,412.11	46,418.36	357,993.75
63211	SALÁRIOS			257,058.50	1,911.00	255,147.50
63212	SUBSÍDIO DE NATAL			23,884.97		23,884.97
63213	FÉRIAS E SUBS DE FÉRIAS			70,756.68	44,507.36	26,249.32
63214	SUBSÍDIO REFEIÇÃO			5,224.62		5,224.62
63215	AJUDAS DE CUSTO - SUBS. TRANSPORTE			313.83		313.83
63217	PRÉMIOS			400.00		400.00
63219	OUTRAS			46,773.51		46,773.51
6323	BOLSAS FINANCIADAS			9,472.25		9,472.25
63232	BOLSA PROG			1,316.43		1,316.43
63233	BOLSA PROG CEI +			8,155.82		8,155.82
635	Encargos sobre remunerações			87,768.40	9,927.42	77,840.98
6352	PRODUÇÃO			87,444.81	9,927.42	77,517.39
6357	Encargos Sobre remunerações - FGCT			323.59		323.59
636	Seguros de acidentes no trabalho e doenças			4,624.23		4,624.23
6362	PESSOAL			4,624.23		4,624.23
638	Outros gastos com o pessoal			2,833.54		2,833.54
6384	HIGIENE E SEGURANÇA E MEDECINA NO TRABALHO			1,134.40		1,134.40
63842	NÃO DEDUTÍVEL			616.40		616.40
63844	ISENTO			518.00		518.00
6385	FORMAÇÃO			155.00		155.00
63852	NÃO DEDUTÍVEL			155.00		155.00
6389	OUTROS CUSTOS C/ PESSOAL			1,544.14		1,544.14
63892	NÃO DEDUTÍVEL			954.93		954.93
63893	ISENTO			589.21		589.21
64	Gastos de depreciação e de amortização			24,734.24		24,734.24
642	Activos fixos tangíveis			24,734.24		24,734.24
6422	Edifícios e outras construções.			17,895.72		17,895.72
6423	Equipamento básico.			12.59		12.59
6424	Equipamento de transporte.			707.25		707.25
6425	Equipamento administrativo.			423.88		423.88
6427	Outros Activos fixos tangíveis			5,694.80		5,694.80
68	Outros gastos e perdas			2,610.00		2,610.00
681	Impostos			2.20		2.20

## 089 - CENTRO PAROQUIAL DE SOLIDARIEDADE SOCIAL DE ARAZEDE

Contribuinte: 501372350

## Balancete de Contabilidade de 2020 Dezembro - 1.º - Encerramento

Moeda: EURO

Período: 2020010

Até: 2020122

Conta:

Até: 899999

Conta	Designação	Movimento do Mês		Movimento Acumulado		Saldo
		Débito	Crédito	Débito	Crédito	
6812	Impostos indirectos			2.20		2.20
68123	IMPOSTO DE SELO SUPORTADO			2.20		2.20
688	Outros			2,607.80		2,607.80
6881	Correcções relativas a períodos anteriores			2,546.10		2,546.10
688113	ISENTAS			2,546.10		2,546.10
6888	Outros não especificados			61.70		61.70
68885	Despesas indevidamente documentadas			56.00		56.00
68886	Despesas não aceites fiscalmente			5.68		5.68
68889	Outros			0.02		0.02
7	RENDIMENTOS			6,074.88	673,737.54	-667,662.66
72	PRESTAÇÕES DE SERVIÇOS			5,134.07	305,667.62	-300,533.55
721	SERVIÇO A			222.01	305,667.62	-305,445.61
7211	MERCADO NACIONAL			222.01	305,667.62	-305,445.61
72113	ISENTAS			222.01	305,667.62	-305,445.61
7211301	LAR DE IDOSOS			222.01	219,723.55	-219,501.54
7211302	CENTRO DE DIA				44,455.09	-44,455.09
7211303	SERVIÇO APOIO DOMICILIO				41,488.98	-41,488.98
727	DEVOLUÇÕES DE PRESTAÇÕES DE SERVIÇOS			4,912.06		4,912.06
7271	VENDIDAS MERCADO NACIONAL			4,912.06		4,912.06
72713	ISENTOS			4,912.06		4,912.06
7271301	LAR DE IDOSOS			1,349.04		1,349.04
7271302	CENTRO DE DIA			2,383.37		2,383.37
7271303	SERVIÇO APOIO DOMICILIO			1,179.65		1,179.65
75	Subsídios à exploração			940.81	352,802.70	-351,861.89
751	Subsídios do Estado e outros entes públicos			727.26	336,828.30	-336,101.04
7511	Centro Regional de Segurança Social			727.26	336,828.30	-336,101.04
7511101	LAR DE IDOSOS				168,667.36	-168,667.36
7511102	CENTRO DE DIA			727.26	68,855.09	-68,127.83
7511103	SERVIÇO APOIO DOMICILIO				83,951.46	-83,951.46
7511104	COMPLEMENTO P/VAGAS RESERVADAS				3,587.32	-3,587.32
7511105	PEA - Proj. Cantinas Sociais				6,187.50	-6,187.50
7511106	ADAPTAR Social +				5,579.57	-5,579.57
752	Subsídios de outras entidades			213.55	15,974.40	-15,760.85
7521001	IEFP			213.55	15,204.40	-14,990.85
7521003	Camara Municipal Montemor o Velho				770.00	-770.00
78	Outros rendimentos e ganhos				13,810.40	-13,810.40
781	Rendimentos suplementares				3,409.30	-3,409.30
7816	Outros rendimentos suplementares				3,409.30	-3,409.30
78161	NÃO ISENTOS IVA LIQ IMPOSTO				3,409.30	-3,409.30
781613	ISENTOS				3,409.30	-3,409.30
782	Descontos de pronto pagamento obtidos				12.12	-12.12

Período: 2020010

Até: 2020122

Conta:

Até: 899999

Conta	Designação	Movimento do Mês		Movimento Acumulado		Saldo
		Débito	Crédito	Débito	Crédito	
788	Outros rendimentos e ganhos . Outros não especificados				10,388.98	-10,388.98
7881	Correcções relativas a períodos anteriores				3,114.84	-3,114.84
7885	Restituição de impostos				2,830.85	-2,830.85
7886	Donativos				4,170.63	-4,170.63
7888	Outros não especificados				272.66	-272.66
79	<b>Rendimentos e ganhos de financiamento</b>				1,456.82	-1,456.82
798	<b>Outros rendimentos e ganhos de financiamento</b>				1,456.82	-1,456.82
7983	Subsídios Investimento				1,456.82	-1,456.82
8	<b>RESULTADOS</b>			109,461.51	109,461.51	
81	<b>Resultado líquido do período</b>			109,461.51	109,461.51	
818	Resultado líquido			109,461.51	109,461.51	
	<b>Totais:</b>	<b>127,222.22</b>	<b>127,222.22</b>	<b>4,470,525.60</b>	<b>4,470,525.60</b>	<b>0.00</b>



## 089 - CENTRO PAROQUIAL DE SOLIDARIEDADE SOCIAL DE ARAZEDE

Contribuinte: 501372350

## Balancete de Contabilidade de 2020 Dezembro - 2.º - Encerramento

Moeda: EURO

Período: 2020010

Até: 2020123

Conta:

Até: 899999

Conta	Designação	Movimento do Mês		Movimento Acumulado		Saldo
		Débito	Crédito	Débito	Crédito	
<b>1</b>	<b>MEIOS FINANCEIROS LÍQUIDOS</b>			896,332.80	808,524.33	87,808.47
<b>11</b>	<b>Caixa</b>			120,474.05	119,399.73	1,074.32
111	Caixa Geral			120,474.05	119,399.73	1,074.32
<b>12</b>	<b>DEPÓSITOS Á ORDEM</b>			775,858.75	689,124.60	86,734.15
1201	CGD			544,022.87	462,796.03	81,226.84
1202	CCAM_40107162623			213,977.88	213,348.09	629.79
1203	CCAM_40321304684			17,858.00	12,980.48	4,877.52
<b>2</b>	<b>CONTAS A RECEBER E A PAGAR</b>			1,143,656.15	1,229,492.34	-85,836.19
<b>21</b>	<b>CLIENTES E UTENTES</b>			343,400.88	315,035.85	28,365.03
<b>211</b>	<b>Clientes Gerais</b>			343,400.88	315,035.85	28,365.03
2111	Clientes e utentes gerais			17.92	17.92	
21111	<b>NACIONAIS</b>			17.92	17.92	
21111124298001	BRANCA DA SILVA FERREIRA			17.92	17.92	
2117	<b>UTENTES</b>			343,382.96	315,017.93	28,365.03
21171	<b>LAR DE IDOSOS</b>			248,435.81	228,379.93	20,055.88
21171102685894	Maria Isabel Ferreira do Espírito Santo			1,586.22	1,586.22	
21171103842624	Manuel Ferreira do Espírito Santo			1,586.22	1,321.85	264.37
21171106908170	Manuel Maria Simões Angelo			1,511.04	1,322.16	188.88
21171110705130	NATÁLIA DE JESUS			4,579.09	3,796.22	782.87
21171111518555	Elvira Jorge			5,914.94	5,881.22	33.72
21171112712703	MÁRIO MANUEL SIMÕES COSTA			164.74	164.74	
21171113308000	MARIA DA LUZ DE JESUS LOURO			6,593.35	6,483.48	109.87
21171113369220	HENRIQUE MONTEIRO SIMÕES			3,882.96	3,882.96	
21171114066817	Ancila Fernandes Esteves			8,082.03	7,904.63	177.40
21171114072205	ÁLVARO FRANCISCO CÔCA			6,936.43	6,913.48	22.95
21171115345531	AMÉRICO SIMÕES MARQUES			164.74	164.74	
21171117349941	FERNANDO AURÉLIO DA CRUZ			6,968.70	6,877.56	91.14
21171119912872	Maria da Nazaré Domingues Simões			3,738.71	3,324.16	414.55
21171120092948	MARIA DAS NEVES BREDIA GONÇALVES SALVADOR			897.84	897.84	
21171131018060	Francisco Ferreira Pessoa			6,147.36	6,147.36	
21171131018388	FERNANDA DA CONCEIÇÃO FERNANDES PADRÃO			315.00	315.00	
21171131032879	MARIA JOSÉ BREDIA SALVADOR			4,473.47	4,068.90	404.57
21171131034278	MARIA SAUDADE DA CRUZ LOURO			4,806.48	4,806.48	
21171133801420	Maria Mendes Costa			7,937.66	7,937.66	
21171137990650	MARIA DOLORES SIMÕES COSTA			329.48	329.48	
21171137990677	AIDA MARQUES SIMÕES			1,742.29	1,742.29	
21171141574526	ELVIRA DE OLIVEIRA			206.16	556.16	-350.00
21171142611123	GRACINDA REIS			3,300.00	3,300.00	
21171142675490	LUCÍLIA DE JESUS FRADE			5,125.09	4,989.57	135.52
21171144771420	CLARA AMARAL			4,340.03	4,276.13	63.90
21171146139771	MARIA DE LURDES SANTOS PESSOA LOURO			2,009.79	2,009.79	

## Balancete de Contabilidade de 2020 Dezembro - 2.º - Encerramento

Moeda: EURO

Período: 2020010

Até: 2020123

Conta:

Até: 899999

Conta	Designação	Movimento do Mês		Movimento Acumulado		Saldo
		Débito	Crédito	Débito	Crédito	
21171150256205	MARIA MARGARETE CORREIA TEIXEIRA			6,834.70	6,291.03	543.67
21171152157336	Maria Helena Da Costa Carpinheiro			1,849.50	1,823.08	26.42
21171156732645	Manuel de Jesus Jorge Buco			829.65	763.65	66.00
21171156744899	MARIA LICINIA RODRIGUES JORGE			5,640.00	5,640.00	
21171157756270	GRAÇA MARIA TEIXEIRA GOMES			346.88	346.88	
21171158971710	JOSÉ MARIA TEIXEIRA MOINHO			2,574.08	2,574.08	
21171160223059	Fernando H. Grama			2,584.20	2,584.20	
21171160450748	LÍDIA MARIA AMARAL DA CRUZ PAGAIMO			2,613.36	2,581.23	32.13
21171161048404	MARIA EUGÉNIA DA SILVA CARAPINHEIRO			909.03	909.03	
21171161088872	António Pires Lobo			3,304.05	3,304.05	
21171162880758	AMÉLIA DA CONCEIÇÃO PEREIRA			4,636.73	4,636.73	
21171165542560	ALMERINDA JORGE			8,435.26	3,588.08	4,847.18
21171172114233	Amália Teixeira Ralha			910.57	847.51	63.06
21171172174597	Virgilio Santos de Jesus			778.67	778.67	
21171172332834	MARIA DA CONCEIÇÃO MONTEIRO			4,862.69	4,828.97	33.72
21171172333067	José António Rodrigues Pires Lobo			1,322.16	1,322.16	
21171172457343	JOÃO PEREIRA RAMALHO			11,287.55	5,122.72	6,164.83
21171172570476	MARIA DE JESUS NETO			4,282.46	4,282.46	
21171172773610	MABÍLIA DO NASCIMENTO DE JESUS			8,642.34	7,032.10	1,610.24
21171174110855	MARIA ISABEL MONTEIRO FERNANDES			300.00	300.00	
21171174111185	ERMELINDA DE JESUS			6,853.21	6,333.66	519.55
21171175281343	RUI MANUEL MONTEIRO FERNANDES			300.00	300.00	
21171175585253	JOSÉ MARIA CORDEIRO BREGIEIRO			5,228.94	4,821.53	407.41
21171176938737	AMÍLCAR MARQUES AZENHA			440.20	372.00	68.20
21171176939040	GRACINDA MARQUES SANTOS			5,054.11	5,051.45	2.66
21171177089733	MARIA CELESTE SANTOS JESUS VENTURA GOMES			1,033.97	1,033.97	
21171179075187	CARMINDA SILVA MENDES			5,117.72	4,351.27	766.45
21171179309587	OLÍMPIA DOS SANTOS SILVA			4,749.19	4,305.36	443.83
21171179537377	Isolina Maria Ferreira Morgado Afonso			12,042.59	12,042.59	
21171179541552	MARIA AURORA DA SILVA			5,356.58	5,320.63	35.95
21171180045261	Mário José da Costa Carapinheiro			1,909.69	1,883.27	26.42
21171182422968	Arlindo Pereira da Fonseca			74.20		74.20
21171182561682	OLIVIA MENDES CRUZ			5,619.45	5,619.45	
2117118261585	PAULO JORGE TEIXEIRA GOMES			436.81	346.88	89.93
21171184658144	ISAURA NAZARÉ NETO CUNHA			2,923.13	2,923.13	
21171186741766	Maria do Céu Marques da Costa			3,936.74	3,881.02	55.72
21171187046140	BELMIRA DE OLIVEIRA			5,442.00	5,442.00	
21171188451919	Júlio Antônio de Jesus Jorge Buco			829.65	763.65	66.00
21171188508260	ADÍLIO MARQUES DA SILVA			2,462.70	2,445.84	16.86
21171189399783	ADELAIDE SANTOS DE JESUS MONETIRO			778.67	778.41	0.26
21171193960508	Maria da Nazaré Ferreira			4,469.29	4,130.23	339.06
21171194887561	ALBERTINA JORGE			1,533.16	1,533.16	
21171199379742	NÉLIA MARIA MARQUES SILVA			85.65	85.65	

## 089 - CENTRO PAROQUIAL DE SOLIDARIEDADE SOCIAL DE ARAZEDE

Contribuinte: 501372350

## Balancete de Contabilidade de 2020 Dezembro - 2.º - Encerramento

Moeda: EURO

Período: 2020010

Até: 2020123

Conta:

Até: 899999

Baía  
23.0

Conta	Designação	Movimento do Mês		Movimento Acumulado		Saldo
		Débito	Crédito	Débito	Crédito	
21171199621438	Rui Pedro Teixeira Naia Gomes			261.23	261.23	
21171215839978	ARMINDA DE JESUS OLIVEIRA			378.20	372.00	6.20
21171222402148	AIDA DE JESUS			1,416.36	484.24	932.12
21171230852513	Vera Mónica Ferreira de Jesus			778.67	510.60	268.07
21171246841168	RUBEN FILIPE TEIXEIRA CÔCA			2,640.00	2,430.00	210.00
<b>21172</b>	<b>CENTRO DE DIA</b>			<b>50,180.91</b>	<b>44,878.03</b>	<b>5,302.88</b>
21172100584861	MANUEL DA CRUZ SERAFIM			2,094.12	1,828.68	265.44
21172101092830	MARIA CARDOSO MARQUES			2,055.19	1,730.29	324.90
21172101092849	HENRIQUE DE JESUS SIMÕES			2,166.03	1,841.13	324.90
21172105401242	NOÉMIA JORGE GIRÃO			986.82	986.82	
21172111687187	Emília dos Santos			16.85	16.85	
21172114311994	ALICE MARQUES TEIXEIRA MENDES			1,797.48	1,655.04	142.44
21172116692324	Celestino Ferreira Monteiro			2,036.00	2,036.00	
21172117425877	ALCIDES MANUEL DE JESUS FERREIRA			1,635.88	1,635.88	
21172123516900	MANUEL PEREIRA DIAS			1,124.25	1,034.82	89.43
21172124298001	BRANCA DA SILVA FERREIRA			1,228.58	1,228.58	
21172125094701	MARIA ODETE OLIVEIRA CALAFATE			1,189.97	972.56	217.41
21172131018060	FRANCISCO FERREIRA PESSOA			209.64	209.64	
21172135097398	Angelino Teixeira			848.70	217.35	631.35
21172138597910	MARIA PESSOA GOMES DE JESUS			1,113.62	1,113.62	
21172138878331	JOSÉ MENDES DE JESUS MARTINHO			50.40	38.00	12.40
21172142087548	JOSÉ GOMES TABANÉZ			1,912.60	1,912.60	
21172143527142	AMÂNDIO RAMOS TOMÁS			2,970.00	2,745.00	225.00
21172151738220	MANUEL MORAIS DE ANDRADE			2,356.22	2,168.79	187.43
21172154989568	MARIA PESSOA SANTOS			1,567.56	1,448.32	119.24
21172156194228	MARIA DE MELO MACEDO			1,032.00	600.00	432.00
21172156744899	MARIA LICINIA RODRIGUES JORGE			1,342.56	1,342.56	
21172158971434	JULIO DOS SANTOS			1,007.39	1,007.39	
21172161088872	ANTÓNIO PIRES LOBO			995.96	995.96	
21172170977935	Manuel Maria Pagaimo			147.50	147.50	
21172171099834	GIL DE OLIVEIRA DE JESUS			95.00	95.00	
21172171276710	MANUEL FERREIRA			1,650.50	1,650.50	
21172172886791	OTÍLIA LOURO LOURENÇO			1,510.00	1,510.00	
21172173146490	MARIA ALICE ARCANGELO DE CASTRO			1,834.80	1,688.85	145.95
21172173878237	JOSÉ MENDES CARNEIRINHA			1,049.20	958.90	90.30
21172173899242	ALZIRA OLIVEIRA DE JESUS			112.40	112.40	
21172173983154	Abílio Teixeira Moinho			1,351.80	1,351.80	
21172174091486	ÉLIA ARCANGELO DE CASTRO			2,560.07	2,560.07	
21172174110600	Emília de Jesus Rodrigues			2,049.34	2,029.96	19.38
21172176544046	MARIA DA ASCENSÃO DE JESUS			1,968.44	1,544.33	424.11
21172179541757	Maria Cardoso Teixeira			848.70	217.35	631.35
21172184267498	AVELINA DE JESUS			1,900.28	1,777.11	123.17
21172186741766	MARIA DO CÉU MARQUES DA COSTA			30.98	30.98	

*Boia*  
*SSO*

Período: 2020010

Até: 2020123

Conta:

Até: 899999

Conta	Designação	Movimento do Mês		Movimento Acumulado		Saldo
		Débito	Crédito	Débito	Crédito	
21172204106249	NILCE RODRIGUES CARDOSA			1,334.08	437.40	896.68
21173	SERVIÇO APOIO AO DOMICILIO			44,766.24	41,759.97	3,006.27
21173106569716	OLGA DA CONCEIÇÃO SOARES PRIMO MENDES			2,559.30	2,559.30	
21173109032977	Alfredo Cruz			1,797.04	1,086.40	710.64
21173109033280	JOAQUIM CORREIA GOMES			2,069.22	1,912.24	156.98
21173114309582	MARIA DE JESUS DOS MILAGRES INÁCIO			1,848.56	1,848.56	
21173119912872	MARIA DE NAZARÉ DOMINGUES SIMÕES			1,168.71	1,168.71	
21173124879560	Frumelinda Jorge Monteiro			532.26	393.26	139.00
21173126441278	Maria Adelaide Presces dos Santos			534.77	534.77	
21173131901176	MARIA DA SILVA CRUZ			1,333.96	1,333.96	
21173133305139	AVELINO MARQUES LOUREIRO			1,347.95	1,234.27	113.68
21173134536622	JOAO BRAGA FERREIRA			2,443.98	2,082.54	361.44
21173138878331	José Mendes de Jesus Martinho			1,457.43	1,254.51	202.92
21173142611034	Maria Ascensão Gonçalves Araujo			2,211.28	2,211.28	
21173143562029	ELÍSIO MENDES FIDALGO			2,081.08	2,081.08	
21173143728822	MARIA M. SANTOS JORGE DA SILVA FIDALGO			2,031.32	2,031.32	
21173150272529	ISAÍAS FERNANDES ÁLVARO			2,267.61	2,053.11	214.50
21173151678685	MARIA DOS SANTOS OLIVEIRA			2,353.92	2,353.92	
21173154658421	ZULMIRA GOMES DA SILVA BRITES			275.80	275.80	
21173155325264	FERNANDA MONTEIRO SALTÃO BARBOSA			1,170.72	1,069.96	100.76
21173156744260	CÉSAR			1,600.20	1,600.20	
21173159806267	MARIA IRENE FERREIRA DEODATO			363.98	363.98	
21173160088585	ABÍLIO DE OLIVEIRA COSTA			1,615.16	1,468.32	146.84
21173171015878	MARIA EMÍLIA MONTEIRO			1,650.26	1,518.99	131.27
21173171758919	CARLOS SIMÕES AZENHA			830.69	731.36	99.33
21173172067308	Manuel Mendes Crespo			902.30	428.90	473.40
21173173088643	MARIA DA LUZ DE JESUS PIRES			1,720.00	1,720.00	
21173174173270	MARIA ALICE SANTO TEIXEIRA			1,984.69	1,829.18	155.51
21173178067458	EVA FERREIRA ESTRELO			2,342.76	2,342.76	
21173180838440	MARIA DA CONCEIÇÃO RAMOS			1,141.57	1,141.57	
21173185790194	PAULA MARIA DE OLIVEIRA FERNANDES			1,129.72	1,129.72	
22	FORNECEDORES			256,437.28	282,677.45	-26,240.17
221	Fornecedores c/c			255,293.33	282,677.45	-27,384.12
2211	Fornecedores gerais			255,293.33	282,677.45	-27,384.12
22111	NACIONAIS			255,293.33	282,677.45	-27,384.12
221110142	GINA MARIA FERNANDES DA CRUZ			2,000.00	3,000.00	-1,000.00
221110240	JOÃO JOSE DA CRUZ SIMÕES			8,979.80	9,768.10	-788.30
221110250	HENRIQUE MANUEL MARQUES DA CUNHA			579.34	579.34	
221110259	CENTRO SOCIAL PAROQUIAL DA CARAPINHEIRA			3,120.00	3,197.50	-77.50
221110264	DECORTOCHA COMERCIO DE FLORES LDA			67.50	67.50	
221110268	METAVEIRO MOBILIARIO, EQUIPAMENTOS E TELECOMUNICAÇÕES DE AVEIRO LDA			294.59	294.59	

## 089 - CENTRO PAROQUIAL DE SOLIDARIEDADE SOCIAL DE ARAZEDE

Contribuinte: 501372350

## Balancete de Contabilidade de 2020 Dezembro - 2.º - Encerramento

Moeda: EURO

Período: 2020010

Até: 2020123

Conta:

Até: 899999

Conta	Designação	Movimento do Mês		Movimento Acumulado		Saldo
		Débito	Crédito	Débito	Crédito	
221110415	MANUEL RAFAEL DA CRUZ MOLEIRO			98.00	158.00	-60.00
221110429	MEDPARTNER - DISTRIBUIÇÃO DE PRODUTOS MEDICOS E DE SEGURANÇA LDA			687.69	687.69	
221110491	ABMG - AGUAS DO BAIXO MONDEGO E GANDARA E I M S A			7,529.59	8,837.45	-1,307.86
221110684	ALMAS INDUSTRIES, LDA			232.48	348.72	-116.24
221110712	MAKRO-CASH & CARRY PORTUGAL S A			1,038.36	1,566.87	-528.51
221110756	JOSE M C DINIS UNIPessoal LDA				49.20	-49.20
221110855	LIDL & COMPANHIA			30.38	53.80	-23.42
221110931	FARMACIA SOUSA TORRES S A				157.28	-157.28
221110952	AMARAL E ANDRADE LDA			445.20	969.92	-524.72
221110981	RICARDO CAVADAS LDA			196.80	196.80	
221111006	EASYTEST LDA			94.50	94.50	
221111084	AZENHA E IRMAO LDA			4,308.88	4,308.88	
221111103	PORTO EDITORA, S.A.			44.20	44.20	
221111109	CONTINENTE HIPERMERCADOS SA			9.21	9.21	
221111158	MINIT SPAIN SA			26.70	26.70	
221111232	FRIQUENTAL - INDUSTRIA E COMERCIO ALIMENTAR, LDA			6,358.85	6,825.87	-467.02
221111258	C E D COMPANHIA EUROPEIA DE DESINFECÇÕES LDA			209.04	418.08	-209.04
221111289	VALENTIM SILVA VEIGA E CIA LDA			21.15	21.15	
221111335	PEIXOTOS INFORMATICA LDA			20.00	20.00	
221111475	MODELO CONTINENTE HIPERMERCADOS S A			165.21	445.09	-279.88
221111562	ABRUNHEIRO & MAIA LDA			11.70	11.70	
221111757	ZAGALO, SILVA & PAULINO LDA			5,845.00	6,075.99	-230.99
221111929	MOVEIS E CARPINTARIA ALIVIO LDA			196.80	196.80	
221112218	HIGIMARTO, INDÚSTRIA E COMÉRCIO DE PRODUTOS DE HIGIENE E LIMPEZA LDA			14,417.03	16,835.50	-2,418.47
221112229	TSR SISTEMAS DE INFORMACAO LDA			629.91	864.48	-234.57
221112490	RAFAEL SANTOS BAPTISTA			1,756.00	1,756.00	
221112661	BIOTINTEIRO RECICLAGEM DE CONSUMIVEIS DE IMPRESSÃO LDA			310.50	310.50	
221112727	EZEQUIEL PANA O JORGE LDA			145.14	145.14	
221112976	MUNICIPIO DE MONTEMOR O VELHO			2,692.06	2,692.06	
221113011	MARIA DA ASCENÇÃO MIRANDA DA CRUZ SANTOS			926.44	1,200.80	-274.36
221113402	ALVES BANDEIRA & CA S.A.			5,091.25	5,247.47	-156.22
221113406	CARLOS NUNES & IRMÃOS - FRIO INDUSTRIAL E COMERCIAL LDA			58.06	58.06	
221113427	AMBIMED GESTÃO AMBIENTAL LDA			740.36	802.73	-62.37
221113539	WU RONGJIAO			46.45	46.45	
221113568	NELIA MARIA DA CRUZ MONTEIRO			19.98	19.98	
221113760	MAGNINENUFAR LDA			153.75	153.75	
221113828	BRAS ANTUNES LDA			313.06	313.06	

*Baia*  
*SS*

Período: 2020010

Até: 2020123

Conta:

Até: 899999

Conta	Designação	Movimento do Mês		Movimento Acumulado		Saldo
		Débito	Crédito	Débito	Crédito	
221113952	STARSANTOS - MAQUINAS E EQUIPAMENTOS LDA			2,590.93	2,590.93	
221113975	MANUEL RUI AZINHAI NABEIRO LDA			3,184.27	3,184.27	
221113997	LACTOGAL - PRODUTOS ALIMENTARES S A			4,276.53	4,838.42	-561.89
221114061	BATATAS CAPELA, UNIPESSOAL, LDA			6,510.58	7,198.31	-687.73
221114269	OEEPSILENCE UNIPESSOAL LDA			3.95	3.95	
221114333	E-LEARN PTLMS UNIPESSOAL LDA			375.97	375.97	
221114347	MARIA JOSE ALVES CASAS			131.36	131.36	
221114380	CERTIFISCO - SERVIÇOS GERAIS, LDA			5,797.00	9,132.75	-3,335.75
221114396	JORGE MENDES IRMAO E CIA LDA			333.08	333.08	
221114490	SUSANA PATRICIA DA CRUZ MURTA			289.27	289.27	
221114564	EDP COMERCIAL - COMERCIALIZAÇÃO DE ENERGIA S A			9,017.44	9,749.88	-732.44
221114659	HOMAR LDA				382.16	-382.16
221114751	NOS COMUNICAÇÕES, S.A.			79.57	79.57	
221114870	DINA SANTOS SILVA, UNIPESSOAL LDA			72.74	72.74	
221114902	TURISCAR RENT A CAR SA			66.42	66.42	
221115034	HIGINO JOAQUIM DA SILVA SOVERAL DA ROCHA			4,094.97	4,094.97	
221115038	PLURISAFE - EQUIPAMENTOS DE PROTECÇÃO SEGURANÇA E HIGIENE UNIPESSOAL LDA			129.77	129.77	
221115079	UNITATE - ASSOCIAÇÃO DE DESENVOLVIMENTO DA ECONOMIA SOCIAL			25.00	25.00	
221115115	COOP AGRICOLA BEBEDOURO SCRL			104.55	104.55	
221115210	MARIO MANUEL DA ASSUNÇÃO FERREIRA			3,755.16	3,755.16	
221115213	CENTRO PNEU - PATO LDA			223.86	223.86	
221115226	THYSSENKRUPP ELEVADORES SA			2,358.20	2,358.20	
221115470	LITOFISH LDA			116.71	116.71	
221115518	MASSISTANCE LDA				116.85	-116.85
221115691	PEREIRA E SANTOS SA			5,984.49	6,441.36	-456.87
221115710	COOPERATIVA AGRICOLA DA TOCHA CRL			8.12	8.12	
221115839	ALCIDES DOS SANTOS ANTUNES LDA			2,393.16	2,393.16	
221115947	MEO - SERVIÇOS DE COMUNICAÇÕES E MULTIMÉDIA S.A.			5,096.38	5,564.46	-468.08
221116185	JOANA BARBARA GOMES DE FREITAS			3,410.40	3,292.80	117.60
221116216	ISABEL MARIA GOMES PEREIRA			3.24	3.24	
221116245	GONDINTER MAQUINAS E MATERIAIS PARA ESCRITORIO LDA			100.98	206.65	-105.67
221116305	GAMEIROS MATERIAL CLINICO LDA				66.48	-66.48
221116310	RSOCIALFORM - GERIATRIA LDA			130.00	130.00	
221116381	BRICOCANTANHEDE - SOCIEDADE DE DISTRIBUIÇÃO DE BRICOLAGE LDA			17.43	17.43	
221116429	EXUMAS CONSULTING GROUP LDA			369.00	369.00	
221116553	GRAÇA AZENHA FILHAS COMERCIO E INDUSTRIA DE PRODUTOS ALIMENTARES LDA			224.25	227.72	-3.47

## 089 - CENTRO PAROQUIAL DE SOLIDARIEDADE SOCIAL DE ARAZEDE

Contribuinte: 501372350

## Balancete de Contabilidade de 2020 Dezembro - 2.º - Encerramento

Moeda: EURO

Período: 2020010

Até: 2020123

Conta:

Até: 899999

Conta	Designação	Movimento do Mês		Movimento Acumulado		Saldo
		Débito	Crédito	Débito	Crédito	
221116768	MANHÃ AVELUDADA - PASTELARIA LDA			6.60	6.60	
221116814	D O FARMACIA DE CATARRUCHOS UNIPessoal LDA			219.59	219.59	
221116983	CARLOS MANUEL MONTEIRO DOS SANTOS			1,200.00	1,271.00	-71.00
221117120	ISABEL MARIA MARTINS DA COSTA MOURA PINTO			19.40	19.40	
221117129	AGOSTINHO MACEDO FAIM			2,073.00	2,273.00	-200.00
221117168	LIDIA ARAUJO UNIPessoal LDA			4,269.72	4,269.72	
221117227	LICERIO DOS SANTOS RAMALHO			226.50	226.50	
221117241	PR HOTEL EQUIPAMENTOS HOTELEIROS LDA			79.95	79.95	
221117379	MARCIO PEREIRA DA SILVA			1,663.80	1,663.80	
221117420	ANTONIO RIBEIRO GONÇALVES			14.50	54.30	-39.80
221117825	ANA SOFIA MARQUES BATISTA			64.50	64.50	
221117855	FRIJOBEL INDUSTRIA E COMERCIO ALIMENTAR SA			2,869.45	3,101.64	-232.19
221117890	LUGRADE - BACALHAU DE COIMBRA S A			4,734.44	6,490.43	-1,755.99
221117911	ALUFAISCA SERRALHARIA DA CONSTRUÇÃO CIVIL LDA			301.35	301.35	
221117920	AUCHAN RETAIL PORTUGAL, S.A.			3.16	3.16	
221117994	JOÃO MANUEL DE ALMEIDA OLIVEIRA			4.80	4.80	
221118017	FRUTI TAIPINA LDA			11,543.87	12,296.54	-752.67
221118250	PERONEO CENTRO TERAPEUTICO LDA			1,056.40	1,134.40	-78.00
221118277	BUNHOCENTRO - COMÉRCIO DE MATERIAIS DE CONSTRUÇÃO LDA			24.81	24.81	
221118296	LOPES RODRIGUES E SOUSA LDA			67.66	67.66	
221118428	ANTONIO MANUEL COIMBRA UNIPessoal LDA			5,000.00	5,000.00	
221118432	JOSE ALBERTO DE SÃO JOSE MARQUES			6.13	6.13	
221118471	CASTRO ELECTRONICA LDA			20.75	20.75	
221118542	PRESENÇA DE LUXO - UNIPessoal LDA			239.11	239.11	
221118558	BCM BRICOLAGE S A			65.88	65.88	
221118699	JOSE & FERNANDO PEREIRA LDA			3.90	3.90	
221118702	MARIA DELFINA MENDES CARNEIRINHA			2,201.25	2,201.25	
221118730	SOUSA & SERVOLO COMERCIO DE PRODUTOS ALIMENTARES E CONGELADOS LDA			6,254.28	6,793.65	-539.37
221118890	RUBIS ENERGIA PORTUGAL S A			48,865.64	51,209.07	-2,343.43
221118920	FRESCO AMANHECER LDA				12.00	-12.00
221119048	MANUEL DE JESUS PIRES LOBO			213.60	213.60	
221119283	MANUEL FERREIRA & ALICE FERREIRA LDA			6,600.20	7,099.46	-499.26
221119291	TALINAMED UNIPessoal LDA			19,673.39	24,402.74	-4,729.35
221119509	GRENKE RENTING S A			3,184.56	3,537.94	-353.38
221119824	OTIS ELEVADORES LDA			926.93	926.93	
221119861	AGROMAX LDA			6.60	6.60	
221119867	KIWILIFE LDA			144.52	144.52	

Período: 2020010

Até: 2020123

Conta:

Até: 899999

Conta	Designação	Movimento do Mês		Movimento Acumulado		Saldo
		Débito	Crédito	Débito	Crédito	
221119895	MAQUITUDO SOC DE MAQUINAS E FERRAMENTAS LDA			161.25	161.25	
221119950	CARLOS ALBERTO DA FONSECA NETO LDA			96.10	96.10	
221119993	PINGO DOCE DISTRIBUICAO ALIMENTAR SA				11.94	-11.94
228	Adiantamentos a fornecedores			1,143.95		1,143.95
2281	RELATIVOS A EXISTÊNCIAS			1,143.95		1,143.95
228110360	DIMENSÃO DO PENSAMENTO LDA			1,143.95		1,143.95
23	Pessoal			302,077.34	302,490.30	-412.96
231	Remunerações a pagar			302,077.34	302,490.30	-412.96
2312	Ao pessoal			302,077.34	302,490.30	-412.96
24	ESTADO E OUTROS ENTES PÚBLICOS			145,355.55	149,325.76	-3,970.21
242	Retenção de impostos sobre rendimentos			23,881.85	24,954.34	-1,072.49
2421	TRABALHO DEPENDENTE			23,218.39	24,310.39	-1,092.00
2422	TRABALHO INDEPENDENTE			663.46	643.95	19.51
243	Imposto sobre o valor acrescentado (IVA)			4,641.65		4,641.65
2438	IVA - Reembolsos pedidos			4,641.65		4,641.65
24381	RESULTANTE DO APURAMENTO NORMAL			4,641.65		4,641.65
245	Contribuições para a Segurança Social			115,536.93	122,974.36	-7,437.43
2451	ORGÃOS SOCIAIS			115,536.93	122,974.36	-7,437.43
248	Outras tributações			1,295.12	1,397.06	-101.94
2487	Outras Tributações - FCT e FGCT a pagar			1,295.12	1,397.06	-101.94
27	Outras contas a receber e a pagar			93,594.59	178,527.08	-84,932.49
272	Devedores e credores por acréscimos			54,432.50	114,946.05	-60,513.55
2722	Credores por acréscimos de gastos			54,432.50	114,946.05	-60,513.55
27222	REMUNERAÇÕES A LIQUIDAR			54,432.50	113,489.29	-59,056.79
27229	OUTROS ACRÉSCIMOS DE CUSTOS				1,456.76	-1,456.76
278	Outros devedores e credores			39,162.09	63,581.03	-24,418.94
2781	MERCADO NACIONAL			30,035.37	55,641.01	-25,605.64
27811	UTENTES			24,455.80	51,892.89	-27,437.09
278110001	LUCÍLIA DA SILVA MORGADA				160.66	-160.66
278110002	HENRIQUE MONTEIRO SIMÕES			1,075.59	2,581.70	-1,506.11
278110004	ADÍLIO MARQUES DA SILVA			387.90	1,618.00	-1,230.10
278110005	NATÁLIA DE JESUS			1,246.84	4,279.33	-3,032.49
278110006	JOSÉ GOMES TABANÉZ			10,092.51	10,092.51	
278110007	GRACINDA MARQUES SANTOS			736.66	1,165.62	-428.96
278110008	MARIA EMÍLIA MONTEIRO			125.02	125.02	
278110009	LUCÍLIA DE JESUS FRADE			1,043.91	2,917.10	-1,873.19
278110010	GRACINDA REIS			30.59	135.14	-104.55
278110011	MARIA SAUDADE DA CRUZ LOURO				13,538.00	-13,538.00
278110012	OLIVIA MENDES CRUZ			32.71	2,100.00	-2,067.29
278110013	BRANCA DA SILVA FERREIRA			800.00	800.00	
278110014	ANTÓNIO PIRES LOBO			190.00	530.00	-340.00



## 089 - CENTRO PAROQUIAL DE SOLIDARIEDADE SOCIAL DE ARAZEDE

Contribuinte: 501372350

## Balancete de Contabilidade de 2020 Dezembro - 2.º - Encerramento

Moeda: EURO

Período: 2020010

Até: 2020123

Conta:

Até: 899999

Conta	Designação	Movimento do Mês		Movimento Acumulado		Saldo
		Débito	Crédito	Débito	Crédito	
278110015	ELVIRA DE OLIVEIRA				556.16	-556.16
278110016	MARIA DE OLIVEIRA			65.02		65.02
278110019	MARIA MENDES COSTA			187.50	192.50	-5.00
278110021	JOSÉ MENDES CARNEIRINHA			591.41	2,890.32	-2,298.91
278110022	MABÍLIA DO NASCIMENTO DE JESUS			27.45	82.35	-54.90
278110023	VITÓRIA CONCEIÇÃO IVO				200.73	-200.73
278110024	AIDA MARQUES SIMÕES			56.68	56.68	
278110025	AMÂNDIO RAMOS TOMÁS				4,700.00	-4,700.00
278110026	BELMIRA DE OLIVEIRA			207.00		207.00
278110027	MARIA DE JESUS NETO			0.96		0.96
278110028	ISAURA NAZARÉ NETO CUNHA			47.45		47.45
278110031	António Coca			7,000.00		7,000.00
278110032	Maria de Jesus				1,959.61	-1,959.61
278110033	Edmundo Ferreira da Cunha				83.15	-83.15
278110034	Maria Leoneor Balsas Paredes				295.01	-295.01
278110036	Maria da Nazaré Gomes de Oliveira			6.54		6.54
278110037	Maria da Nazaré Domingues Simões				70.00	-70.00
278110038	MARIA LICINIA RODRIGUES JORGE			315.76	575.00	-259.24
278110039	Maria dos Santos Oliveira			188.30	188.30	
27812	<b>OUTROS</b>			5,579.57	3,748.12	1,831.45
2781201	ADAPTAR SOCIAL			5,579.57	3,748.12	1,831.45
2789	<b>Outros</b>			9,126.72	7,940.02	1,186.70
2789001	Fraldas			9,126.72	7,940.02	1,186.70
28	<b>Diferimentos</b>			2,790.51	1,435.90	1,354.61
281	<b>Gastos a reconhecer</b>			2,790.51	1,435.90	1,354.61
2811	<b>SEGUROS</b>			2,674.27	1,435.90	1,238.37
28111	<b>SEGUROS - AUTOMÓVEL</b>			795.84	392.22	403.62
281111	SEGUROS - LIG. MERCADORIAS			183.53	68.74	114.79
281112	SEGUROS - LIG. PASSAGEIROS			420.11	323.48	96.63
281113	SEGUROS - Viat <sup>®</sup> Pesado			192.20		192.20
28112	SEGUROS AC. TRABALHO			187.77	187.77	
28114	ACIDENTES PESSOAIS			52.15	30.21	21.94
28115	MULTIRISCOS			889.91	441.21	448.70
28116	<b>GRENKE</b>			610.76	257.38	353.38
2811601	GRENKE (LEITOR)			457.56	228.78	228.78
2811602	GRENKE (Camera)			57.20	28.60	28.60
2811603	GRENKE (Seguro)			96.00		96.00
28117	TAXA MANUTENÇÃO (ALMA INDUSTRIES)			116.24	116.24	
28118	OUTROS			21.60	10.87	10.73
2819	<b>OUTRAS DESPESAS COM CUSTOS DIFERIDOS</b>			116.24		116.24
28194	<b>OPERAÇÕES ISENTAS</b>			116.24		116.24
2819401	OUTROS			116.24		116.24
3	<b>INVENTÁRIOS E ACTIVOS BIOLÓGICOS</b>			129,688.71	121,944.61	7,744.10

Período: 2020010

Até: 2020123

Conta:

Até: 899999

Conta	Designação	Movimento do Mês		Movimento Acumulado		Saldo
		Débito	Crédito	Débito	Crédito	
31	COMPRAS			114,689.87	114,689.87	
312	Matérias-primas, subsidiárias e de consumo			112,268.98	112,268.98	
3121	MATÉRIAS PRIMAS			112,268.98	112,268.98	
31211	AQUISIÇÕES NO MERCADO NACIONAL			112,268.98	112,268.98	
312112	COM IVA NÃO DEDUTÍVEL			112,268.98	112,268.98	
3121121	ALIMENTARES			86,181.35	86,181.35	
3121122	NÃO ALIMENTARES			26,087.63	26,087.63	
317	Devoluções de compras			2,420.89	2,420.89	
3172	Devoluções de compras - Mat Primas			2,420.89	2,420.89	
31721	AQUISIÇÕES NO MERCADO NACIONAL			2,420.89	2,420.89	
317212	COM IVA NÃO DEDUTÍVEL			2,420.89	2,420.89	
3172121	ALIMENTARES			1,917.80	1,917.80	
3172122	NÃO ALIMENTARES			503.09	503.09	
33	Matérias-primas, subsidiárias e de consumo			14,998.84	7,254.74	7,744.10
331	Matérias-primas			14,998.84	7,254.74	7,744.10
4	INVESTIMENTOS			1,283,265.82	768,358.94	514,906.88
41	INVESTIMENTOS FINANCEIROS			3,118.87	122.97	2,995.90
414	Investimentos noutras empresas			3,118.87	122.97	2,995.90
4147	Outros Investimentos Financeiros - FCT			3,118.87	122.97	2,995.90
414700027	Outros Investimentos Financeiros - FCT - CÉLIA MARIA FERNANDES TEIXEIRA DEODATO			106.69	106.69	
414700064	Outros Investimentos Financeiros - FCT - CRISTIANA ISABEL OLIVEIRA DA SILVA			138.27		138.27
414700066	Outros Investimentos Financeiros - FCT - DULCINEA DO ESPIRITO SANTO CRUZ			326.67		326.67
414700071	Outros Investimentos Financeiros - FCT - LUIS FILIPE DE OLIVEIRA DE JESUS			207.86		207.86
414700072	Outros Investimentos Financeiros - FCT - SÓNIA PATRICIA PEREIRA CAÇÃO			227.23		227.23
414700075	Outros Investimentos Financeiros - FCT - RITA MARGARIDA DE JESUS MATIAS			378.91		378.91
414700077	Outros Investimentos Financeiros - FCT - MARISA TEIXEIRA CARDOSO			332.53		332.53
414700080	Outros Investimentos Financeiros - FCT - MARIA DE LURDES RAMALHO MARQUES			342.67		342.67
414700081	Outros Investimentos Financeiros - FCT - MARIA IFIGÊNIA GOMES DA SILVA			243.20		243.20
414700088	Outros Investimentos Financeiros - FCT - ANA DULCE DAS NEVES COSTA			138.63		138.63
414700090	Outros Investimentos Financeiros - FCT - DULCE MARIA DA SILVA CARAPETO			134.76		134.76
414700093	Outros Investimentos Financeiros - FCT - BEATRIZ PEREIRA GOMES			77.10		77.10
414700099	Outros Investimentos Financeiros - FCT - DIANA ALEXANDRA MARQUES PEREIRA			222.58		222.58
414700101	Outros Investimentos Financeiros - FCT - VANESSA FILIPA DOS SANTOS MURTA			9.82		9.82

## 089 - CENTRO PAROQUIAL DE SOLIDARIEDADE SOCIAL DE ARAZEDE

Contribuinte: 501372350

## Balancete de Contabilidade de 2020 Dezembro - 2.º - Encerramento

Moeda: EURO

Período: 2020010

Até: 2020123

Conta:

Até: 899999

Conta	Designação	Movimento do Mês		Movimento Acumulado		Saldo
		Débito	Crédito	Débito	Crédito	
414700103	Outros Investimentos Financeiros - FCT - SANDRA CRISTINA MARQUES PEREIRA			121.02		121.02
414700106	Outros Investimentos Financeiros - FCT - LIDIA DE JESUS BATATA			88.88	9.25	79.63
414700107	Outros Investimentos Financeiros - FCT - SANDRA ISABEL DE JESUS MARTINS DA SILVA			7.03	7.03	
414700110	Outros Investimentos Financeiros - FCT - CLAUDIA MARGARIDA SILVA NETO			7.50		7.50
414700111	Outros Investimentos Financeiros - FCT - ISABEL MARIA AFONSO JORGE			6.08		6.08
414700112	Outros Investimentos Financeiros - FCT - OLINDA PEREIRA GABRIEL SOUSA			0.64		0.64
414700113	Outros Investimentos Financeiros - FCT - PAULA CRISTINA SIMOES PEREIRA JORGE			0.41		0.41
414700114	Outros Investimentos Financeiros - FCT - MARIA DE FÁTIMA RODRIGUES CARDOSO			0.39		0.39
43	Activos fixos tangíveis			1,280,146.95	768,235.97	511,910.98
431	Terrenos e recursos naturais			42.69		42.69
4311	AQUISIÇÕES MERCADO NACIONAL			42.69		42.69
43113	ISENTAS			42.69		42.69
432	Edifícios e outras construções			894,785.97		894,785.97
4321	AQUISIÇÕES MERCADO NACIONAL			894,785.97		894,785.97
43212	COM IVA NÃO DEDUTÍVEL			894,785.97		894,785.97
433	Equipamento básico			93,375.28		93,375.28
4331	AQUISIÇÕES NO MERCADO NACIONAL			93,375.28		93,375.28
43312	COM IVA NÃO DEDUTÍVEL			93,105.91		93,105.91
43313	ISENTAS			269.37		269.37
434	Equipamento de transporte			114,224.81		114,224.81
4341	AQUISIÇÕES NO TERRITÓRIO NACIONAL			114,224.81		114,224.81
43412	COM IVA NÃO DEDUTÍVEL			114,224.81		114,224.81
435	Equipamento administrativo			88,040.06		88,040.06
4351	AQUISIÇÕES NO MERCADO NACIONAL			88,040.06		88,040.06
43512	COM IVA NÃO DEDUTÍVEL			88,040.06		88,040.06
437	Outros activos fixos tangíveis			89,678.14		89,678.14
4371	AQUISIÇÃO NO MERCADO NACIONAL			89,678.14		89,678.14
43712	COM IVA NÃO DEDUTÍVEL			89,678.14		89,678.14
438	Depreciações acumuladas				768,235.97	-768,235.97
4382	Edifícios e Outras Construções				395,977.21	-395,977.21
4383	Equipamento Básico				92,783.50	-92,783.50
4384	Equipamento de transporte				112,810.31	-112,810.31
4385	Equipamento Administrativo				87,704.69	-87,704.69
4387	Outras imobilizações corpóreas				78,960.26	-78,960.26
5	FUNDO SOCIAL, RESERVAS E RESULTADOS TRANSITADOS			122,751.44	687,502.34	-564,750.90
51	FUNDO SOCIAL				28,422.90	-28,422.90
511	FUNDO SOCIAL				28,422.90	-28,422.90
55	Reservas				2,700.00	-2,700.00

## Balancete de Contabilidade de 2020 Dezembro - 2.º - Encerramento

Moeda: EURO

Período: 2020010

Até: 2020123

Conta:

Até: 899999

Baixa  
387

Conta	Designação	Movimento do Mês		Movimento Acumulado		Saldo
		Débito	Crédito	Débito	Crédito	
552	Outras reservas				2,700.00	-2,700.00
56	Resultados transitados			109,461.51	638,540.50	-529,078.99
561	Resultados Transitados			109,461.51	638,540.50	-529,078.99
59	Outras Variações no Capital Próprio			13,289.93	17,838.94	-4,549.01
599	Outras			8,919.47	8,919.47	
59901	Sistema Solar Térmico			4,370.46	5,827.26	-1,456.80
59902	Doação Casa Predio Urbano 332				3,092.21	-3,092.21
6	<b>GASTOS</b>		707,790.30	779,294.29	779,294.29	
61	Custo das mercadorias vendidas e das matérias consumidas		109,313.13	117,057.23	117,057.23	
612	Matérias-primas, subsidiadas e de consumo		109,313.13	117,057.23	117,057.23	
6121	MATÉRIAS PRIMAS		109,313.13	117,057.23	117,057.23	
62	<b>FORNECIMENTOS E SERVIÇOS EXTERNOS</b>		118,368.18	125,782.29	125,782.29	
622	Serviços especializados		33,966.72	33,966.72	33,966.72	
6221	Trabalhos especializados		20,215.96	20,215.96	20,215.96	
62211	<b>AQUISIÇÕES NO MERCADO NACIONAL</b>		20,215.96	20,215.96	20,215.96	
622112	COM IVA NÃO DEDUTÍVEL		17,406.96	17,406.96	17,406.96	
622113	ISENTAS		2,809.00	2,809.00	2,809.00	
6223	Vigilância e segurança		511.01	511.01	511.01	
62231	<b>AQUISIÇÕES NO MERCADO NACIONAL</b>		511.01	511.01	511.01	
622312	COM IVA NÃO DEDUTÍVEL		511.01	511.01	511.01	
6224	Honorários		1,743.60	1,743.60	1,743.60	
62241	<b>TERRITÓRIO NACIONAL</b>		1,743.60	1,743.60	1,743.60	
622412	COM IVA NÃO DEDUTÍVEL		1,743.60	1,743.60	1,743.60	
6226	Conservação e reparação		11,423.05	11,423.05	11,423.05	
62261	<b>AQUISIÇÕES NO MERCADO NACIONAL</b>		11,423.05	11,423.05	11,423.05	
622612	C/ IVA NÃO DEDUTÍVEL		11,423.05	11,423.05	11,423.05	
6226121	VIATURAS		3,552.39	3,552.39	3,552.39	
6226122	OUTRAS		7,870.66	7,870.66	7,870.66	
6227	Serviços Bancários		73.10	73.10	73.10	
62271	<b>AQUISIÇÕES NO MERCADO NACIONAL</b>		73.10	73.10	73.10	
622713	ISENTAS		73.10	73.10	73.10	
623	Material		5,324.70	5,332.20	5,332.20	
6231	<b>Ferramentas e utensílios de desgaste rápido</b>		4,300.29	4,307.79	4,307.79	
62311	<b>AQUISIÇÕES NO MERCADO NACIONAL</b>		4,300.29	4,307.79	4,307.79	
623112	COM IVA NÃO DEDUTÍVEL		4,300.29	4,307.79	4,307.79	
6233	Material de escritório		821.33	821.33	821.33	
62331	<b>AQUISIÇÕES NO MERCADO NACIONAL</b>		821.33	821.33	821.33	
623312	COM IVA NÃO DEDUTÍVEL		821.33	821.33	821.33	
6234	Artigos para oferta		126.56	126.56	126.56	
62341	<b>AQUISIÇÕES NO TERRITÓRIO NACIONAL</b>		126.56	126.56	126.56	
623412	COM IVA NÃO DEDUTÍVEL		126.56	126.56	126.56	

## Balancete de Contabilidade de 2020 Dezembro - 2.º - Encerramento

Moeda: EURO

Período: 2020010

Até: 2020123

Conta:

Até: 899999

Conta	Designação	Movimento do Mês		Movimento Acumulado		Saldo
		Débito	Crédito	Débito	Crédito	
6238	Outros		76.52	76.52	76.52	
623812	NÃO DEDUTIVEL		76.52	76.52	76.52	
624	Energia e fluidos		54,312.70	61,692.70	61,692.70	
6241	Electricidade		6,004.35	6,004.35	6,004.35	
62411	MERCADO NACIONAL		6,004.35	6,004.35	6,004.35	
624112	COM IVA NÃO DEDUTIVEL		6,004.35	6,004.35	6,004.35	
6242	Combustíveis		3,665.32	4,895.32	4,895.32	
62421	AQUISIÇÕES NO MERCADO NACIONAL		3,665.32	4,895.32	4,895.32	
624212	COM IVA NÃO DEDUTIVEL		3,465.32	4,695.32	4,695.32	
624213	ISENTAS		200.00	200.00	200.00	
6243	Água		15,366.31	15,366.31	15,366.31	
62431	MERCADO NACIONAL		15,366.31	15,366.31	15,366.31	
624312	COM IVA NÃO DEDUTIVEL		15,357.13	15,357.13	15,357.13	
624313	ISENTAS		9.18	9.18	9.18	
6244	Gás		29,276.72	35,426.72	35,426.72	
624412	NÃO DEDUTIVEL		29,276.72	35,426.72	35,426.72	
625	Deslocações, estadas e transportes		5,006.90	5,006.90	5,006.90	
6251	Deslocações e estadas		6.90	6.90	6.90	
62511	DESL. ESTADAS MERCADO NACIONAL		6.90	6.90	6.90	
625112	COM IVA NÃO DEDUTIVEL		6.90	6.90	6.90	
6251122	PORTAGENS		3.60	3.60	3.60	
62511221	PORTAGENS		3.60	3.60	3.60	
6251123	OUTROS		3.30	3.30	3.30	
6253	Transportes de mercadorias		5,000.00	5,000.00	5,000.00	
62531	AQUISIÇÕES NO TERRITÓRIO NACIONAL		5,000.00	5,000.00	5,000.00	
625313	ISENTOS		5,000.00	5,000.00	5,000.00	
626	Serviços diversos		19,757.16	19,783.77	19,783.77	
6261	Rendas e alugueres		2,897.60	2,897.60	2,897.60	
62611	MERCADO NACIONAL		2,897.60	2,897.60	2,897.60	
626112	COM IVA NÃO DEDUTIVEL		2,897.60	2,897.60	2,897.60	
6262	Comunicação		6,152.67	6,179.28	6,179.28	
62621	MERCADO NACIONAL		6,152.67	6,179.28	6,179.28	
626212	COM IVA NÃO DEDUTIVEL		5,944.66	5,971.27	5,971.27	
626213	ISENTAS		208.01	208.01	208.01	
6263	Seguros		3,101.68	3,101.68	3,101.68	
62632	ACIDENTES PESSOAIS		252.33	252.33	252.33	
62635	MULTIRISCOS		1,388.03	1,388.03	1,388.03	
62636	VIATURAS		1,028.40	1,028.40	1,028.40	
626362	OUTRAS VIATURAS		1,028.40	1,028.40	1,028.40	
62638	OUTROS SEGUROS		432.92	432.92	432.92	
6265	Contencioso e notariado		20.00	20.00	20.00	
62651	MERCADO NACIONAL		20.00	20.00	20.00	
626513	ISENTAS		20.00	20.00	20.00	

## 089 - CENTRO PAROQUIAL DE SOLIDARIEDADE SOCIAL DE ARAZEDE

Contribuinte: 501372350

## Balancete de Contabilidade de 2020 Dezembro - 2.º - Encerramento

Moeda: EURO

Período: 2020010

Até: 2020123

Conta:

Até: 899999

*Abacia*

Conta	Designação	Movimento do Mês		Movimento Acumulado		Saldo
		Débito	Crédito	Débito	Crédito	
6267	Limpeza, higiene e conforto		4,657.11	4,657.11	4,657.11	
62671	AQUISIÇÕES NO TERRITÓRIO NACIONAL		4,657.11	4,657.11	4,657.11	
626712	COM IVA NÃO DEDUTÍVEL		4,657.11	4,657.11	4,657.11	
6268	Outros serviços		2,928.10	2,928.10	2,928.10	
62681	AQUISIÇÕES NO TERRITÓRIO NACIONAL		2,928.10	2,928.10	2,928.10	
626812	COM IVA NÃO DEDUTÍVEL		2,928.10	2,928.10	2,928.10	
63	Gastos com o pessoal		452,764.75	509,110.53	509,110.53	
632	Remunerações do pessoal		367,466.00	413,884.36	413,884.36	
6321	PRODUÇÃO		357,993.75	404,412.11	404,412.11	
63211	SALÁRIOS		255,147.50	257,058.50	257,058.50	
63212	SUBSÍDIO DE NATAL		23,884.97	23,884.97	23,884.97	
63213	FÉRIAS E SUBS DE FÉRIAS		26,249.32	70,756.68	70,756.68	
63214	SUBSÍDIO REFEIÇÃO		5,224.62	5,224.62	5,224.62	
63215	AJUDAS DE CUSTO - SUBS. TRANSPORTE		313.83	313.83	313.83	
63217	PRÉMIOS		400.00	400.00	400.00	
63219	OUTRAS		46,773.51	46,773.51	46,773.51	
6323	BOLSAS FINANCIADAS		9,472.25	9,472.25	9,472.25	
63232	BOLSA PROG		1,316.43	1,316.43	1,316.43	
63233	BOLSA PROG CEI +		8,155.82	8,155.82	8,155.82	
635	Encargos sobre remunerações		77,840.98	87,768.40	87,768.40	
6352	PRODUÇÃO		77,517.39	87,444.81	87,444.81	
6357	Encargos Sobre remunerações - FGCT		323.59	323.59	323.59	
636	Seguros de acidentes no trabalho e doenças		4,624.23	4,624.23	4,624.23	
6362	PESSOAL		4,624.23	4,624.23	4,624.23	
638	Outros gastos com o pessoal		2,833.54	2,833.54	2,833.54	
6384	HIGIENE E SEGURANÇA E MEDECINA NO TRABALHO		1,134.40	1,134.40	1,134.40	
63842	NÃO DEDUTÍVEL		616.40	616.40	616.40	
63844	ISENTO		518.00	518.00	518.00	
6385	FORMAÇÃO		155.00	155.00	155.00	
63852	NÃO DEDUTÍVEL		155.00	155.00	155.00	
6389	OUTROS CUSTOS C/ PESSOAL		1,544.14	1,544.14	1,544.14	
63892	NÃO DEDUTÍVEL		954.93	954.93	954.93	
63893	ISENTO		589.21	589.21	589.21	
64	Gastos de depreciação e de amortização		24,734.24	24,734.24	24,734.24	
642	Activos fixos tangíveis		24,734.24	24,734.24	24,734.24	
6422	Edifícios e outras construções.		17,895.72	17,895.72	17,895.72	
6423	Equipamento básico.		12.59	12.59	12.59	
6424	Equipamento de transporte.		707.25	707.25	707.25	
6425	Equipamento administrativo.		423.88	423.88	423.88	
6427	Outros Activos fixos tangíveis		5,694.80	5,694.80	5,694.80	
68	Outros gastos e perdas		2,610.00	2,610.00	2,610.00	
681	Impostos		2.20	2.20	2.20	

## 089 - CENTRO PAROQUIAL DE SOLIDARIEDADE SOCIAL DE ARAZEDE

Contribuinte: 501372350

## Balancete de Contabilidade de 2020 Dezembro - 2.º - Encerramento

Moeda: EURO

Período: 2020010

Até: 2020123

Conta:

Até: 899999

Conta	Designação	Movimento do Mês		Movimento Acumulado		Saldo
		Débito	Crédito	Débito	Crédito	
6812	Impostos indirectos		2.20	2.20	2.20	
68123	IMPOSTO DE SELO SUPORTADO		2.20	2.20	2.20	
688	Outros		2,607.80	2,607.80	2,607.80	
6881	Correcções relativas a períodos anteriores		2,546.10	2,546.10	2,546.10	
688113	ISENTAS		2,546.10	2,546.10	2,546.10	
6888	Outros não especificados		61.70	61.70	61.70	
68885	Despesas indevidamente documentadas		56.00	56.00	56.00	
68886	Despesas não aceites fiscalmente		5.68	5.68	5.68	
68889	Outros		0.02	0.02	0.02	
7	RENDIMENTOS	672,574.72	4,912.06	678,649.60	678,649.60	
72	PRESTAÇÕES DE SERVIÇOS	305,445.61	4,912.06	310,579.68	310,579.68	
721	SERVIÇO A	305,445.61		305,667.62	305,667.62	
7211	MERCADO NACIONAL	305,445.61		305,667.62	305,667.62	
72113	ISENTAS	305,445.61		305,667.62	305,667.62	
7211301	LAR DE IDOSOS	219,501.54		219,723.55	219,723.55	
7211302	CENTRO DE DIA	44,455.09		44,455.09	44,455.09	
7211303	SERVIÇO APOIO DOMICILIO	41,488.98		41,488.98	41,488.98	
727	DEVOLUÇÕES DE PRESTAÇÕES DE SERVIÇOS		4,912.06	4,912.06	4,912.06	
7271	VENDIDAS MERCADO NACIONAL		4,912.06	4,912.06	4,912.06	
72713	ISENTOS		4,912.06	4,912.06	4,912.06	
7271301	LAR DE IDOSOS		1,349.04	1,349.04	1,349.04	
7271302	CENTRO DE DIA		2,383.37	2,383.37	2,383.37	
7271303	SERVIÇO APOIO DOMICILIO		1,179.65	1,179.65	1,179.65	
75	Subsídios à exploração	351,861.89		352,802.70	352,802.70	
751	Subsídios do Estado e outros entes públicos	336,101.04		336,828.30	336,828.30	
7511	Centro Regional de Segurança Social	336,101.04		336,828.30	336,828.30	
7511101	LAR DE IDOSOS	168,667.36		168,667.36	168,667.36	
7511102	CENTRO DE DIA	68,127.83		68,855.09	68,855.09	
7511103	SERVIÇO APOIO DOMICILIO	83,951.46		83,951.46	83,951.46	
7511104	COMPLEMENTO P/VAGAS RESERVADAS	3,587.32		3,587.32	3,587.32	
7511105	PEA - Proj. Cantinas Sociais	6,187.50		6,187.50	6,187.50	
7511106	ADAPTAR Social +	5,579.57		5,579.57	5,579.57	
752	Subsídios de outras entidades	15,760.85		15,974.40	15,974.40	
7521001	IEFP	14,990.85		15,204.40	15,204.40	
7521003	Camara Municipal Montemor o Velho	770.00		770.00	770.00	
78	Outros rendimentos e ganhos	13,810.40		13,810.40	13,810.40	
781	Rendimentos suplementares	3,409.30		3,409.30	3,409.30	
7816	Outros rendimentos suplementares	3,409.30		3,409.30	3,409.30	
78161	NÃO ISENTOS IVA LIQ IMPOSTO	3,409.30		3,409.30	3,409.30	
781613	ISENTOS	3,409.30		3,409.30	3,409.30	
782	Descontos de pronto pagamento obtidos	12.12		12.12	12.12	

Balancete de Contabilidade de 2020 Dezembro - 2.º - Encerramento

Moeda: EURO

Período: 2020010

Até: 2020123

Conta:

Até: 899999

Conta	Designação	Movimento do Mês		Movimento Acumulado		Saldo
		Débito	Crédito	Débito	Crédito	
788	Outros rendimentos e ganhos . Outros não especificados	10,388.98		10,388.98	10,388.98	
7881	Correcções relativas a períodos anteriores	3,114.84		3,114.84	3,114.84	
7885	Restituição de impostos	2,830.85		2,830.85	2,830.85	
7886	Donativos	4,170.63		4,170.63	4,170.63	
7888	Outros não especificados	272.66		272.66	272.66	
79	Rendimentos e ganhos de financiamento	1,456.82		1,456.82	1,456.82	
798	Outros rendimentos e ganhos de financiamento	1,456.82		1,456.82	1,456.82	
7983	Subsídios Investimento	1,456.82		1,456.82	1,456.82	
8	<b>RESULTADOS</b>	747,917.94	707,790.30	857,379.45	817,251.81	40,127.64
81	<b>Resultado líquido do período</b>	747,917.94	707,790.30	857,379.45	817,251.81	40,127.64
811	Resultados Antes Impostos	707,790.30	707,790.30	707,790.30	707,790.30	
818	Resultado líquido	40,127.64		149,589.15	109,461.51	40,127.64
	<b>Totais:</b>	<b>1,420,492.66</b>	<b>1,420,492.66</b>	<b>5,891,018.26</b>	<b>5,891,018.26</b>	<b>0.00</b>





